

Feuille d'estimation

Contact: _____


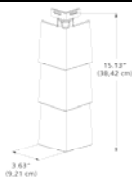


Adresse: _____

Tél. : _____

Télécopieur: _____

Nom du projet: _____

Date requise: _____

	Description		Profil	Qté Totale
(A)	Bardeau Perfecto 74.25"x15" (188,6 cm x 38,1 cm) 1 pc = 6.66 pi ² (0,7 m ²)	Boite = 15 pcs		Couleur: _____ Boite
(B)	Coin de Bardeau Perfecto 3.63"x15.13" (9,21 cm x 38,42 cm) 1 pc = 1.13 pi lin. (0,35 m lin.)	Boite = 5 pcs		Couleur: _____ Boite
(C)	Bande de départ 6' (1,83 m)	Boite= 24 pcs		Boite
(D)	NovikTrim I 1.25"x6' (3,18cm x 1,8 m)	Boite = 40 pcs	 Polymère	Couleur: _____ Boite