

**Feuille d'estimation**

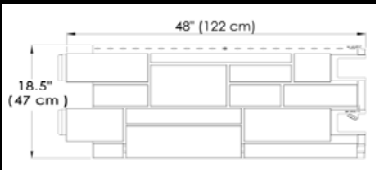
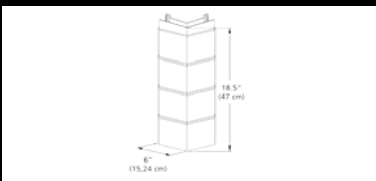

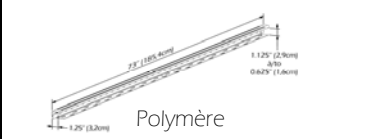
Contact: \_\_\_\_\_

Adresse: \_\_\_\_\_  
 \_\_\_\_\_  
 \_\_\_\_\_

Tél. : \_\_\_\_\_  
 Télécopieur: \_\_\_\_\_

Nom du projet: \_\_\_\_\_

Date requise: \_\_\_\_\_

	Description		Profil	Qté Totale
(A)	Pierre Premium 48"x18.5" (121,92 cm x 47 cm) 1 pc = 5.55 pi <sup>2</sup> (0,5 m <sup>2</sup> )	Boite = 9 pcs		Couleur: _____  Boite
(B)	Coin de Pierre Premium 6"x18.5" (15,24 cm x 47 cm) 1 pc = 1.5 pi lin. (0,46 m lin.)	Boite = 5 pcs		Couleur: _____  Boite
(C)	Bande de départ 6' (1,83 m)	Boite= 24 pcs		Boite
(D)	NovikTrim I 1.25'x6' (3,18cm x 1,8 m)	Boite = 40 pcs  Chevauchement= 1" (0,63 cm)		Couleur: _____  Boite