

I. DATOS DEL DOCUMENTO.

Nombre del documento:	CE-CFDI-minuta_v100
Asunto:	Proceso de auto validación para entrega de CFDi en Comercial Mexicana
Fecha de creación:	31/07/2013
Versión:	1.0

II. Requerimientos de migración CFD a CFDi para Comercial Mexicana

El proceso de migración de CFD a CFDi por parte de los proveedores de Comercial Mexicana requiere el entregable de tres evidencias para su migración y recibir los CFDi:

- Validación de un folio de CFDi en el portal del SAT
- Validación del XML completo en el portal del SAT
- Validación del XML completo en el portal de Provecomer de Comercial Mexicana

A continuación se describen cada uno de los pasos.,

III. Validación de un folio de CFDi

Ingresar al portal del SAT en la siguiente dirección

<http://www.sat.gob.mx>

Ingresar a la opción de Información y servicios → Factura electrónica



Ingresar a la opción de Recibes facturas y ¿deseas verificarlas?



SHCP SECRETARÍA DE HACIENDA Y CRÉDITO PÚBLICO

SAT Servicio de Administración Tributaria

sat.gob.mx

Oficina virtual Información y servicios Comercio exterior Transparencia Sala de prensa Contacto

INICIO ► INFORMACIÓN Y SERVICIOS ► **COMPROBANTES FISCALES**

Imprimir Facebook Twitter 608

FACTURA ELECTRÓNICA

Elije la opción correspondiente de acuerdo a tus necesidades.

- [¿Necesitas facturar?](#)
- [¿Ya emites facturas?](#)
- [Recibes facturas y ¿deseas verificarlas?](#)
- [¿Quieres ser proveedor autorizado de certificación?](#)

Nuevas disposiciones para 2014

Ingresar a la opción de Verificación de folios de factura electrónica (CFDi)



SHCP SECRETARÍA DE HACIENDA Y CRÉDITO PÚBLICO

SAT Servicio de Administración Tributaria

sat.gob.mx

Oficina virtual Información y servicios Comercio exterior Transparencia Sal

INICIO ► INFORMACIÓN Y SERVICIOS ► **COMPROBANTES FISCALES** ► INFORMACIÓN GENERAL

Imprimir Facebook Twitter 174

RECIBES FACTURAS Y ¿DESEAS VERIFICARLAS?

Servicio de verificación de folios

- [Verificación de folios de Factura Electrónica \(CFDI\)](#) (45 KB) [Manual de usuario](#)
- [Verificación de folios de Facturación Electrónica \(CFD\)](#) (2 MB) [Manual de usuario](#)
- [Verificación de comprobantes fiscales impresos \(CBB\)](#) (1 MB) [Manual de usuario](#)
Este servicio valida comprobantes impresos de 2002 a la fecha.
- [Consulta y recupera tus facturas electrónicas \(CFDI\)](#).
Ingresa con tu Firma Electrónica Avanzada (Fiel).

Servicios especializados de validación de los comprobantes

Proporcionar el Folio fiscal, RFC del emisor, RFC del receptor y los dígitos para validar que es una persona quien realiza la captura, posteriormente dar clic en el botón de Verificar CFDI

Comercial Mexicana	Manual de validación	Versión 1	Página 2 de 9
--------------------	----------------------	--------------	------------------

SECRETARÍA DE HACIENDA
Y CRÉDITO PÚBLICO

SAT
Servicio de Administración Tributaria

Verificación de Comprobantes Fiscales
Digitales por Internet

A través de esta opción, Usted podrá verificar si el comprobante fue Certificado por el SAT

Folio Fiscal

RFC Emisor

RFC Receptor

Proporcione los dígitos de la imagen

La aplicación generará una evidencia de que la factura es válida, esta se deberá de imprimir para entregarla como parte del proceso de migración de CFD a CFDi

SECRETARÍA DE HACIENDA
Y CRÉDITO PÚBLICO

SAT
Servicio de Administración Tributaria

Verificación de Comprobantes Fiscales
Digitales por Internet

A través de esta opción, Usted podrá verificar si el comprobante fue Certificado por el SAT

Folio Fiscal

RFC Emisor

RFC Receptor

Proporcione los dígitos de la imagen

RFC del Emisor	Nombre o Razón Social del Emisor	RFC del Receptor	Nombre o Razón Social del Receptor
1115N48	DE MEXICO, S. DE R.L. DE C.V.	TCM951030A17	TIENDAS COML MEXICANA S A DE C V
Folio Fiscal	Fecha de Expedición	Fecha Certificación SAT	PAC que Certificó
6597E9C6-CBE4-4F77-A436-391155E69CDC	2013-07-30T22:44:14	2013-07-30T22:51:18	EME000602QR9
Total del CFDI	Efecto del Comprobante	Estado CFDI	
\$762,862.62	Ingreso	Vigente	

A continuación se presenta un ejemplo de la evidencia impresa que deberá de ser entregada para esta fase, como se puede apreciar es la misma pantalla presentada anteriormente:

Verificación de Comprobantes Fiscales Digitales por Internet

A través de esta opción, Usted podrá verificar si el comprobante fue Certificado por el SAT

Folio Fiscal

RFC Emisor

RFC Receptor

Proporcione los dígitos de la imagen

Verificar CFDI



RFC del Emisor	Nombre o Razón Social del Emisor	RFC del Receptor	Nombre o del R
1115N48	DE MEXICO, S. DE R.L. DE C.V.	TCM951030A17	TIEND, MEXICAN/
Folio Fiscal	Fecha de Expedición	Fecha Certificación SAT	PAC qu
6597E9C6-CBE4-4F77-A436-391155E69CDC	2013-07-30T22:44:14	2013-07-30T22:51:18	EME00
Total del CFDI	Efecto del Comprobante	Estado CFDI	
\$762,862.62	Ingreso	Vigente	

IV. Validación del XML completo de CFDi

El procedimiento para ingresar a esta opción es en el mismo portal del SAT y un flujo similar (Se omiten las imágenes de las pantallas al tratarse de las mismas opciones presentadas anteriormente). Ingresar al portal del SAT en la siguiente dirección

<http://www.sat.gob.mx>

Ingresar a la opción de Información y servicios → Factura electrónica

Ingresar a la opción de Recibes facturas y ¿deseas verificarlas?

Ingresar a la opción de Servicios especializados de validación de comprobantes



SHCP SECRETARÍA DE HACIENDA Y CRÉDITO PÚBLICO | SAT Servicio de Administración Tributaria | gob.mx

Oficina virtual | Información y servicios | Comercio exterior | Transparencia | Sal

INICIO ► INFORMACIÓN Y SERVICIOS ► **COMPROBANTES FISCALES** ► INFORMACIÓN GENERAL

    Imprimir   Twittear 174

RECIBES FACTURAS Y ¿DESEAS VERIFICARLAS?

Servicio de verificación de folios

- [Verificación de folios de Factura Electrónica \(CFDI\)](#), (453 kB) [Manual de usuario](#)
- [Verificación de folios de Facturación Electrónica \(CFD\)](#) (2 mB) [Manual de usuario](#)
- [Verificación de comprobantes fiscales impresos \(CBB\)](#) (1 mB) [Manual de usuario](#)
Este servicio valida comprobantes impresos de 2002 a la fecha.
- [Consulta y recupera](#) tus facturas electrónicas (CFDI).
Ingresa con tu Firma Electrónica Avanzada (Fiel).

[Servicios especializados de validación de los comprobantes](#)



Seleccionar la opción de Validador de factura electrónica de CFDI






[Inicio](#) | [Mapa del sitio](#) | [Versión móvil](#) | [Índice de](#)



SHCP SECRETARÍA DE HACIENDA Y CRÉDITO PÚBLICO | SAT Servicio de Administración Tributaria | gob.mx

Oficina virtual | Información y servicios | Comercio exterior | Transparencia | Sala de pre

INICIO ► INFORMACIÓN Y SERVICIOS ► **COMPROBANTES FISCALES**

   Imprimir   Twittear 1

SERVICIOS ESPECIALIZADOS DE VALIDACIÓN DE LOS COMPROBANTES

Validador de forma y sintaxis de los comprobantes

Requiere tener su factura en archivo xml.

- [Validador de Factura Electrónica \(CFDI\)](#)
- [Validador de comprobantes fiscales digitales \(CFD\)](#)



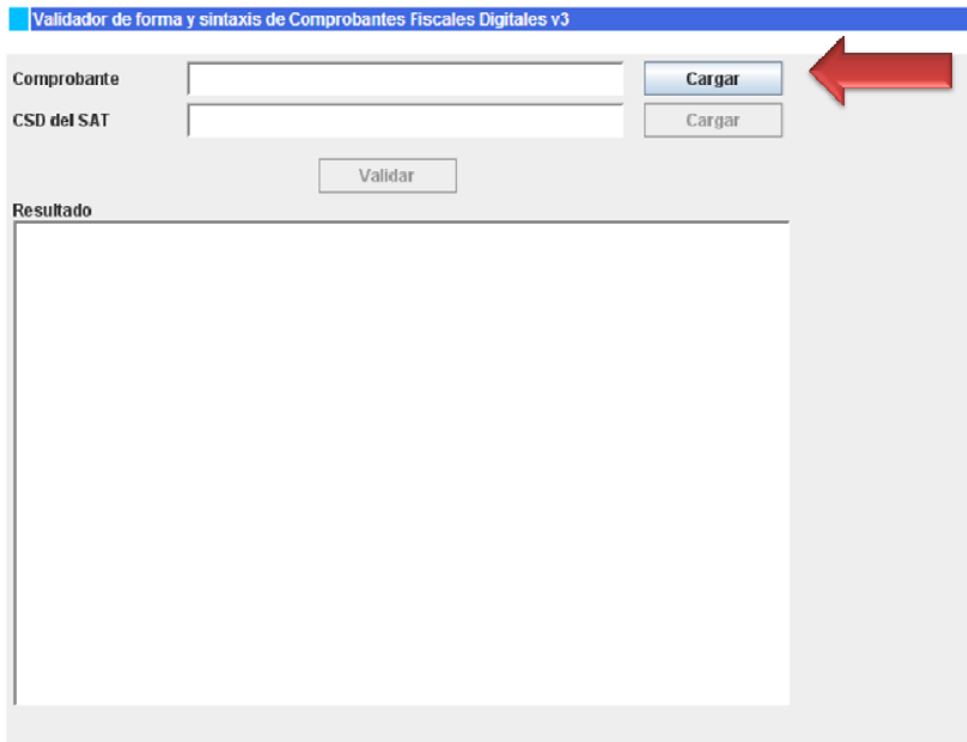
Archivos de descarga

- [Información de folios de CFD asignados, Certificados de Sello Digital y Lista de validación \(LCO\)](#)

Esquemas

Comercial Mexicana	Manual de validación	Versión 1	Página 5 de 9
--------------------	----------------------	--------------	------------------

Presentará la siguiente pantalla en la que se deberá de cargar el archivo de XML



Es necesario proporcionar el CSD del SAT con el que se timbró la factura. A continuación se presentará en la pantalla de Resultado el status de la validación de la factura. Esta evidencia deberá de imprimirse y anexarse a la documentación a entregar.

V. Validación del XML en el portal de Provecomer

La validación se deberá de hacer sobre el mismo documento validado en los pasos anteriores por lo que deberá de ingresarse al portal de Provecomer en el sitio de Comercial Mexicana. Es necesario que cuente con su clave de acceso al portal.

PROVECOMER

Si no cuenta con su clave de acceso solicítela a:
provecomer@comerci.com.mx



REGISTRO DE PERSONAL EXTERNO

Proporcione su número de usuario y contraseña

Usuario:

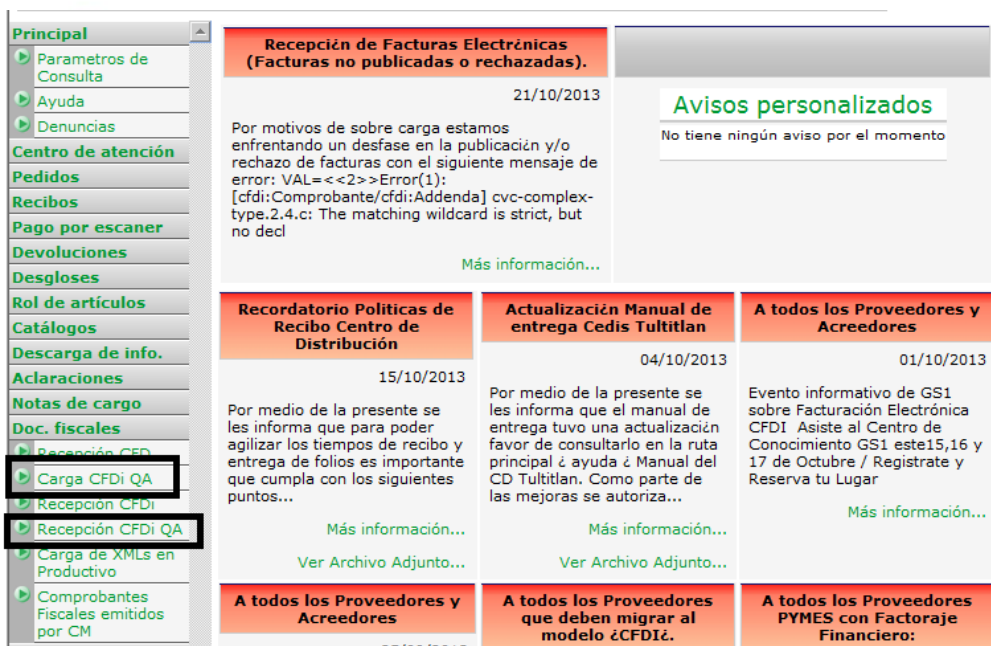
Contraseña:

Entrar >>



Se deberá de ingresar a al menú de Documentos fiscales, en ella aparecerán dos nuevas opciones:

- Carga CFDi QA: Opción para subir el XML.
- Recepción CFDi QA: Opción para consultar el resultado de la validación.



Principal

- Parametros de Consulta
- Ayuda
- Denuncias

Centro de atención

Pedidos

Recibos

Pago por escaner

Devoluciones

Desgloses

Rol de artículos

Catálogos

Descarga de info.

Aclaraciones

Notas de cargo

Doc. fiscales

- Recepción CFDI
- Carga CFDi QA**
- Recepción CFDi
- Recepción CFDi QA**
- Carga de XMLs en Productivo
- Comprobantes Fiscales emitidos por CM

Recepción de Facturas Electrónicas (Facturas no publicadas o rechazadas).

21/10/2013

Por motivos de sobre carga estamos enfrentando un desfase en la publicación y/o rechazo de facturas con el siguiente mensaje de error: VAL=<<2>>Error(1): [cfdi:Comprobante/cfdi:Addenda] cvc-complex-type.2.4.c: The matching wildcard is strict, but no decl

Más información...

Avisos personalizados

No tiene ningún aviso por el momento

<p>Recordatorio Politicas de Recibo Centro de Distribución</p> <p>15/10/2013</p> <p>Por medio de la presente se les informa que para poder agilizar los tiempos de recibo y entrega de folios es importante que cumpla con los siguientes puntos...</p> <p>Más información...</p> <p>Ver Archivo Adjunto...</p>	<p>Actualización Manual de entrega Cedis Tultitlan</p> <p>04/10/2013</p> <p>Por medio de la presente se les informa que el manual de entrega tuvo una actualización favor de consultarlo en la ruta principal ¿ ayuda ¿ Manual del CD Tultitlan. Como parte de las mejoras se autoriza...</p> <p>Más información...</p> <p>Ver Archivo Adjunto...</p>	<p>A todos los Proveedores y Acreedores</p> <p>01/10/2013</p> <p>Evento informativo de GS1 sobre Facturación Electrónica CFDI Asiste al Centro de Conocimiento GS1 este15,16 y 17 de Octubre / Registrate y Reserva tu Lugar</p> <p>Más información...</p>
<p>A todos los Proveedores y Acreedores</p> <p>25/09/2013</p>	<p>A todos los Proveedores que deben migrar al modelo ¿CFDI¿.</p>	<p>A todos los Proveedores PYMES con Factoraje Financiero:</p>

A continuación será necesario cargar el XML en la siguiente forma de captura "Carga CFDi QA":

Envío Facturas Electrónicas QA

Adjuntar Factura Electrónica. Módulo de Test


De click [aquí](#) para revisar las validaciones sintácticas y
de click [aquí](#) para revisar las validaciones semánticas

El sistema deberá de arrojar la siguiente pantalla indicando que el archivo se cargó correctamente.

Envío de Facturas Electrónicas

Sus facturas han sido enviadas.

Nombre Original	Nombre Nuevo
UME651115N48_M1BG139715.xml	EFACT_166505_201307310658_168514.xml



Una vez que el archivo ya se encuentra cargado en el sistema, el proveedor deberá de consultar el estatus en la opción "Recepción CFDi QA" en donde en el renglón de estatus podrá ver si la factura es o no correcta, en caso de que la factura sea incorrecta podrá dar click en la columna de "error" para ver los detalles de estos errores. El sistema validará la estructura sintáctica del documento y adicional a ello validará la semántica, por lo cual será necesario que una vez que el proveedor suba el documento realice la consulta después de 60 minutos para que pueda ver el resultado completo de la validación.

CFDIs Recibidos QA

Proveedor: _____
R.F.C. del proveedor: _____
Rango de consulta Del 23/08/2013 al 29/10/2013
Criterio: Fecha de alta
Status de la factura: ALTA

Selecc.	Erro-res	Folio fiscal	Serie	Factura	Corte	Fecha alta	Publicación	Suc.	Importe
<input checked="" type="checkbox"/>	<input checked="" type="checkbox"/>	365C833E-FB76-4251-A7D6-CE15DD98FF8D	D	161	0	10/10/2013	10/10/2013	0	6,837.32

Una vez que su factura aparezca con estatus de “alta” en la opción de Recepción CFDi QA; deberán subir una factura en la opción de Productivo:

- Carga de XMLs en Productivo: Opción para subir el XML.
- Recepción CFDi: Opción para consultar el resultado de la validación en ambiente Productivo.



Envío de Facturas Electrónicas

Adjuntar las Facturas electrónicas.

CFDIs recibidos

Proveedor: _____
R.F.C. del proveedor: _____
Rango de consulta Del 23/10/2013 al 29/10/2013
Criterio: Fecha de alta
Status de la factura: ACEPTADA

Selecc.	Erro-res	Rela-cionar	Folio fiscal	Serie	Factura	Corte	Fecha alta	Publicación	Suc.	Importe
<input checked="" type="checkbox"/>	<input checked="" type="checkbox"/>	<input checked="" type="checkbox"/>	5D452079-1933-41E0-829F-9FF4D68DB116	FE	875733	13904	23/10/2013	23/10/2013	280	252,215.16

Será necesario entregar las evidencias de que la factura pudo validarse correctamente en cada una de las fases para asegurar el paso a productivo en el esquema de CFDi