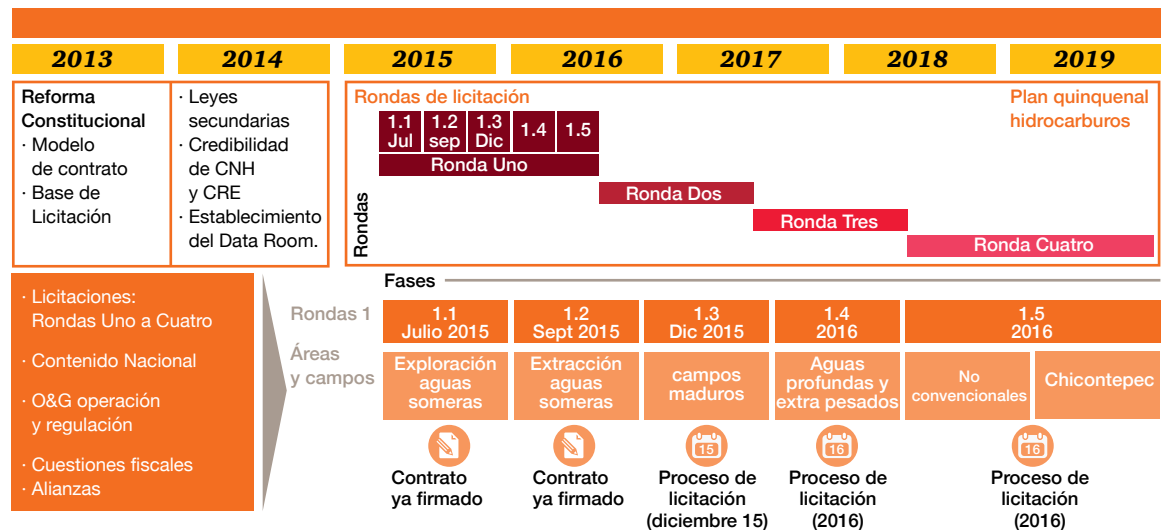


Implementación de la reforma energética, el éxito de la tercera licitación



El día de ayer, 15 de diciembre el anuncio de los ganadores de la tercera licitación de Ronda 1, dejó resultados exitosos para México, hubo una adjudicación del 100% en esta etapa. Convirtiéndose esta en la convocatoria con mayor porcentaje de áreas otorgadas.

Calendario de la implementación de la Reforma Energética. Sector Petróleo y Gas



Ronda 1

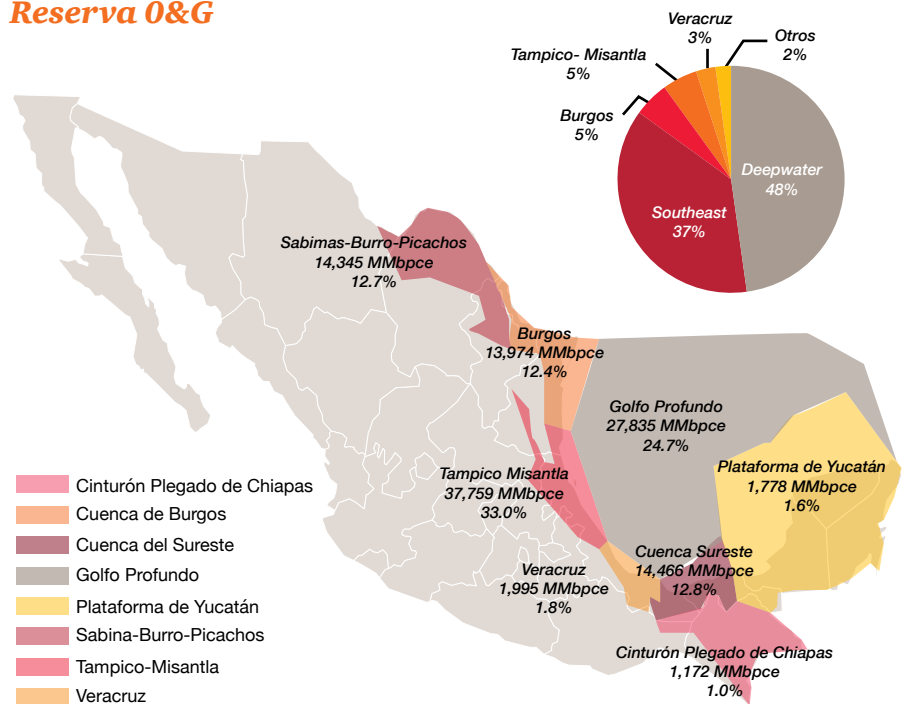
Cronología 2015

El 2015 ha sido un año difícil para la economía mundial y para el sector energético con la baja de los precios del petróleo. A partir de julio de este año, México ha comenzado con la implementación de la reforma energética.

El Plan Quinquenal es el documento de la Secretaría de Energía (SENER) en el cual se plasman los planes a desarrollar en el sector, también se determinan las áreas donde se implementarán los proyectos.

El siguiente mapa, señala las áreas con las reservas del país.

Reserva O&G



Primera licitación
Julio 2015

Los resultados en esta primera etapa de la ronda 1, no fueron los esperados. Hubo áreas que se declararon desiertas por que los participantes no presentaron propuestas, al final, solo se adjudicaron 2 de 14 áreas, el ganador fue el Consorcio integrado por Sierra Oil & Gas, S. de R.L. de C.V., Talos Energy LLC y Premier Oil PLC para ambas áreas.

- 14 áreas de aguas someras para actividades de exploración, y posterior producción.
- Más de 4 mil km2 distribuidos en los estados de Campeche, Tabasco y Veracruz.
- Tipo de contrato: Producción compartida.

Segunda licitación
Septiembre 2015

Con la experiencia adquirida por los resultados poco satisfactorios obtenidos en la primera licitación, los órganos reguladores del Estado hicieron algunas adecuaciones a los contratos, haciéndolos más flexibles para los contratistas y operadores.

De las modificaciones más destacadas fueron aquellas que flexibilizaron aspectos fiscales, tanto en el contrato como en las bases de licitación.

La segunda licitación se compuso de 9 campos, licitados en 5 contratos, que conformaban un área de 281 km2, con reservas de 671 mdpc, y con una producción estimada de 124 mil barriles diarios.

Plan Quinquenal

Este año se lanzó el Plan Quinquenal, el cual es un documento que contiene toda la información técnica sobre las zonas en las que es posible el desarrollo de proyectos del sector energético.

Es un plan que ayuda a dar certidumbre a los interesados en invertir en alguna actividad de la industria de energía.

Servirá de guía para cada una de las licitaciones, ya que permite conocer los alcances y las inquietudes de los participantes.

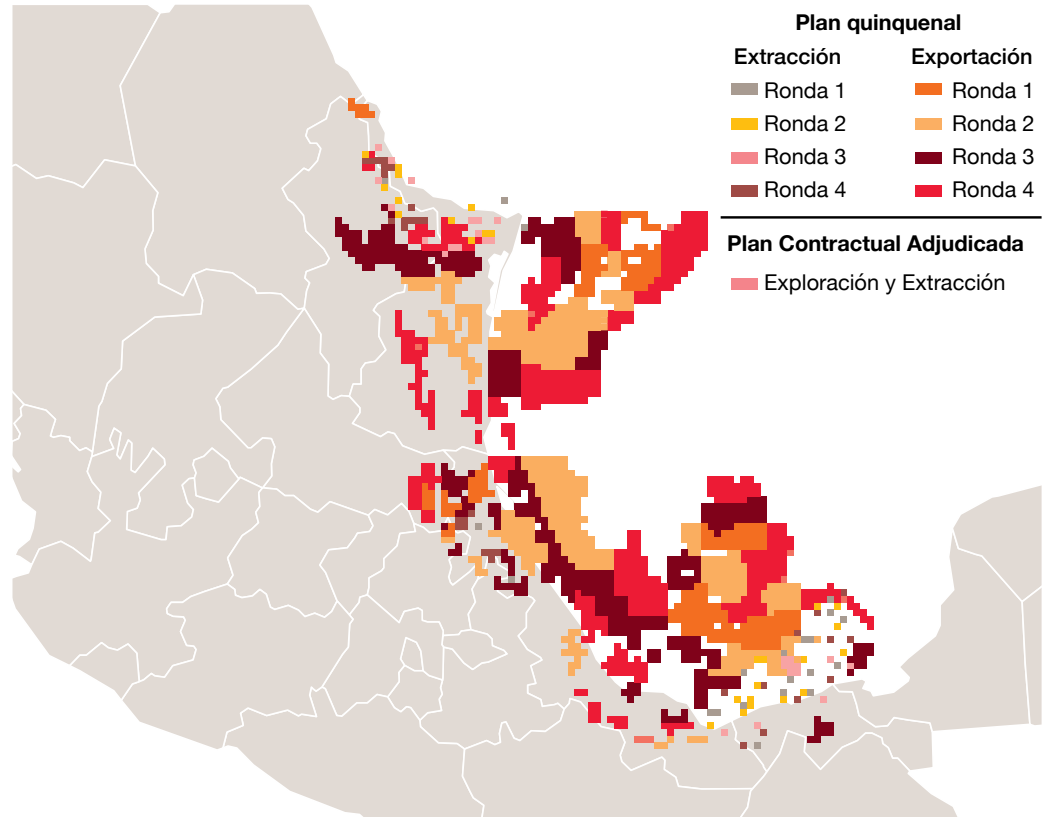
El siguiente mapa contiene las áreas correspondientes para licitaciones de exploración y explotación de hidrocarburos en el período de 2015-2019.

Los Ganadores fueron los siguientes:

| Area | Campos | Valor mínimo de la participación estado | 1er ganador | 2do ganador |
|------|--------------------------|---|---|---|
| 1 | Amoca, Mitzón y Tecoalli | 34.8% | ENI International B.V. Valor ponderado de 78.24% | Lukoil Overseas Netherlands B. V. Valor ponderado: 67.59% |
| 2 | Hokchi | 35.9% | Pan American energy LLC E&P Hidrocarburos y Servicios, S. A. de C. V. Valor ponderado: 68% | Fiedlwood energy LLC, Petrobal S. A. P. I. de C. V. Valor ponderado: 60% |
| 4 | Ichalki y Pokoch | 33.7% | Fieldwood Energy LLC Petrobal S. A. P. I. de C. V. Valor ponderado: 66.60% | |

Cronología 2015 - 2016

Plan Quinquenal de Licitaciones para la Exploración y Extracción de Hidrocarburos 2015-2019



Tercera licitación

Diciembre 2015

En total, 39 licitantes se registraron el día de ayer (15 de diciembre)

Los campos se dividen en 3 áreas:

- Campos Burgos
- Campos Norte
- Campos Sur

Hay 4 áreas de tipo 2, lo cual significa que contienen un volumen de hidrocarburos líquidos igual o mayor a 100 millones de barriles. Dichas áreas son; Tajón, Cuichapa-Pte, Moloacán y Barcodón.

Las áreas de tipo 1 contienen un volumen menor a 100 millones de barriles.

Campos Burgos: se estiman 798 millones de pies cúbicos de gas (Nuevo León y Tamaulipas)

Campos Norte: 183 millones de barriles de petróleo y 64 millones de pies cúbicos de gas en 5 campos al sur de Tamaulipas y el norte de Veracruz.

Campos Sur: 1,624 millones de barriles de crudo y 2,599 millones de pies cúbicos de gas en 12 campos al sur de Veracruz y norte de Chiapas.

Los primeros campos en ser licitados fueron los del tipo 2, los resultados fueron los siguientes:

| Áreas tipo 2 | |
|---------------------|--|
| Campo | 1er ganador |
| Tajón | Compañía Perseus, S.A. de C.V. |
| Cuichapa-Pte | Servicios de extracción petrolera Lifting de México, S.A. de C.V. |
| Moloacán | Perfolat de México, S.A. de C.V. CanamexDutch y Americana Oil Tools S. de R.L. de C.V. |
| Barcodón | Diavaz Offshore S.A.P.I. de C.V. |

Posteriormente se licitaron los campos del tipo 1, los resultados se encuentran en la siguiente tabla:

| Áreas tipo 1 | |
|----------------------------|---|
| Campo | 1er ganador |
| Mundo Nuevo | Renaissance Oil Corp. S.A de C.V. |
| Paraíso | Roma Energy Holdins, LLC; Tubular Tecnology, S.A. de C.V. y GX Geoscience Corporation, S. de R.L. de C.V. |
| Catedral | Diavaz Offshore S.A.P.I. de C.V. |
| Topén | Renaissance Oil Corp. S.A de C.V. |
| Mayacaste | Grupo Diarqco, S.A. de C.V. |
| Malva | Renaissance Oil Corp. S.A de C.V. |
| Peña Blanca | Strata Campos Maduros S.A.P.I de C.V. |
| Benavides-Primavera | Nuvoil, S.A. de C.V.; Sistemas Integrales de Compresión, S.A. de C.V. y Constructora Marusa, S.A. de C.V. |
| Fortuna Nacional | Compañía Perseus, S.A. de C.V. |
| Ricos | Strata Campos Maduros S.A.P.I de C.V. |
| Mareo gráfico | Consorcio Manufacturero Mexicano |
| Carretas | Strata Campos Maduros S.A.P.I de C.V. |
| Pontón | "Geo Estratos Mxoil Exploración Y Producción S.A.P.I. de C.V. Geo Estratos, S.A. de C.V. Geopark Limited LG International Corp |
| Tecoluitla | "Geo Estratos Mxoil Exploración Y Producción S.A.P.I. de C.V. Geo Estratos, S.A. de C.V. Geopark Limited LG International Corp |
| Secadero | "Grupo R Exploración y Producción, S.A. de C.V. Constructora y Arrendadora México, S.A. de C.V. |
| Duna | Construcciones y Servicios Industriales Globales, S.A. de C.V. |
| San Bernardo | Sarreal S.A. de C.V. |
| Calibrador | Consorcio Manufacturero Mexicano S.A. de C.V. |
| La Laja | "Geo Estratos Mxoil Exploración Y Producción S.A.P.I. de C.V. Geo Estratos, S.A. de C.V. Geopark Limited LG International Corp |
| Calicanto | Grupo Diarqco, S.A. de C.V. |
| Paso de Oro | "Geo Estratos Mxoil Exploración Y Producción S.A.P.I. de C.V. Geo Estratos, S.A. de C.V. Geopark Limited LG International Corp |

Asesoría integral en el sector de hidrocarburos

Impuestos y Servicios Legales

Análisis del contrato celebrado con el Estado y su cumplimiento
Análisis del modelo financiero con el componente fiscal
Bookkeeping contable y fiscal
Para los casos de contratos de producción y/o utilidad compartida, el cumplimiento de la cuenta operativa

Estrategia

Excelencia operativa: eficiencia en la producción y disminución de costes
Alianzas y asociaciones (JOAs, JVs, etc.)
Administración de contratos (con terceros y reporting con autoridades)
Cadena de valor y suministro (supply chain)

Aseguramiento

Auditorías de cumplimiento
Reforzamiento de los controles internos, de procesos administrativos y de reporte
Administración de riesgos (ERM - Entity Risk Management)

Financiamiento

Optimización de esquemas de financiamiento
Salidas a bolsa (IPOs)

Regulatorio

Cumplimiento de Contenido Nacional
Análisis, interpretación y aplicación del marco jurídico y normativo
Preparación de proyecciones de costos y modelos financieros

Ambiental y social

Cumplimiento de los requisitos de impacto social
Análisis de sustentabilidad
Análisis y elaboración de la estrategia del uso y ocupación temporal
Determinación de pasivos ambientales





Contactos

Guillermo Pineda

Líder Sector Energía
guillermo.pineda@mx.pwc.com
(+52) 55 5263 6082

Fabian Mateos A

Otros servicios de Auditoría
fabian.mateos@mx.pwc.com
(+52) 55 5263 5754

Irene Hernández

Impuestos y Servicios Legales
irene.hernandez@mx.pwc.com
(+52) 55 5263 8647

Francisco Ibañez

Asesoría de Negocios
francisco.ibanez@mx.pwc.com
(+52) 55 5263 6085

Javier Zenteno Barrios

Socio Fundador ZLM
Socio Fundador ZLM
(55) 5281 7188

Javier Estrada

Director Sector Energía PwC México
javier.estrada.estrada@mx.pwc.com
(+52) 55 5263 6187

Juan Trebino

Strategy & Líder de Estrategía para Energía
juan.trebino@us.pwc.com
+1 713 650 4151

José El-Mir

CMAAS Capital Markets de Energía
jose.elmir@mx.pwc.com
(+52) 55 5263 5795

Jorge Pedroza

Gerente Sector Energía
jorge.pedroza@mx.pwc.com
(+52) 55 5263 8679

Síguenos:



@PwC_Mexico



PwC México



PwCMx



pwc.mx



PwC México



Busca nuestra App para iPad
"PwC México"

En PwC nuestro propósito es construir confianza en la sociedad y resolver problemas importantes. Somos una red de firmas con presencia en 157 países y más de 208,000 personas comprometidas a ofrecer servicios de auditoría, consultoría e impuestos y servicios legales de la más alta calidad. Conócenos mejor y díganos qué es lo más importante para ti. Visita: www.pwc.com.

PwC se refiere a la red y/o una o más firmas miembro de PwC, cada una de las cuales constituye una entidad legal independiente. Favor de ir a www.pwc.com/structure para obtener mayor información al respecto.