



Tulosinfo Q2 2003

20.8.2003



www.aspo.fi

Aspon Q2 2003

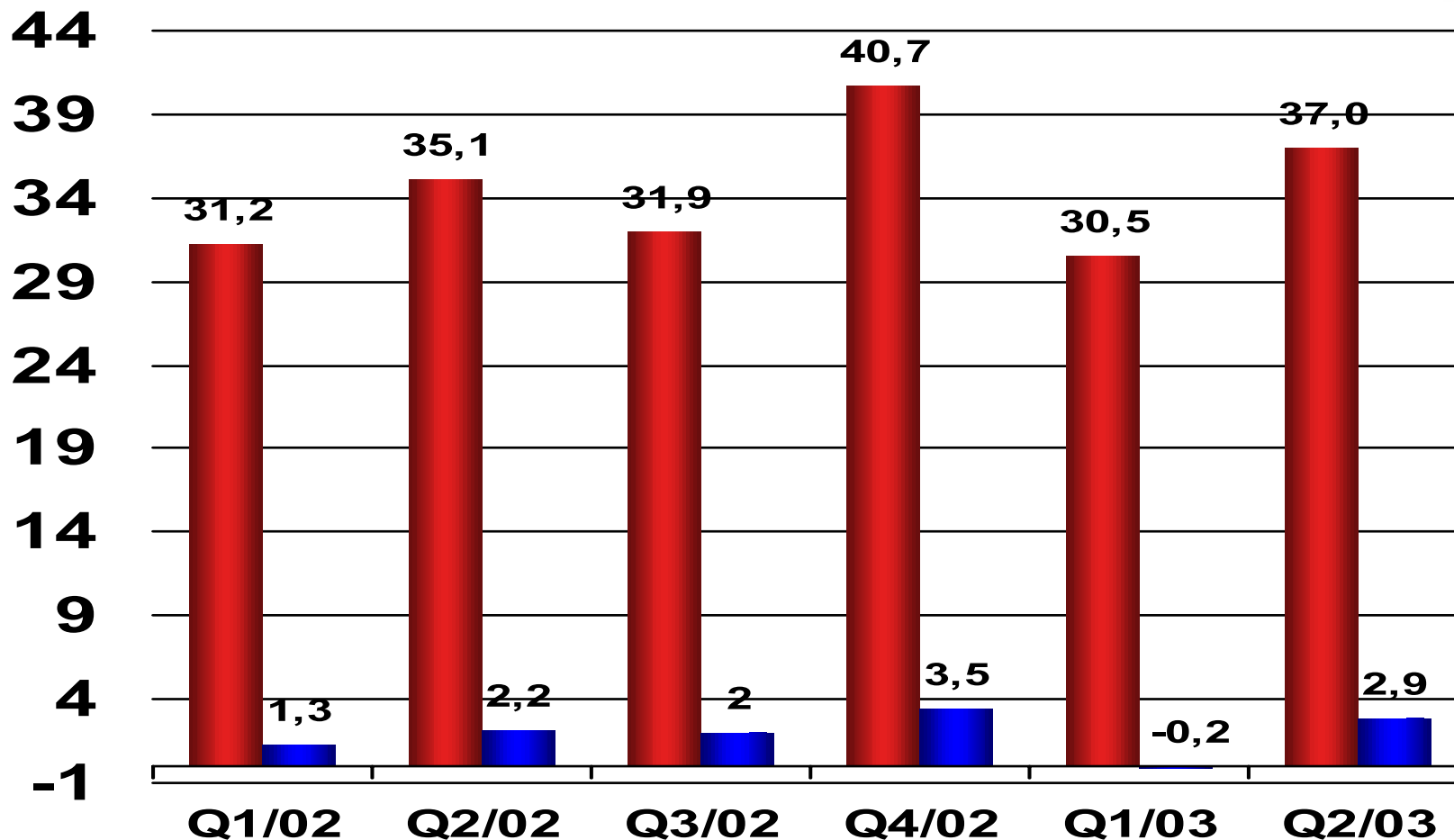
(Yhteenveto)

- Vahva vuosineljännes, joka käänsi sekä liikevaihdon että kannattavuuden takaisin kasvu-uralle.
LV +6%, tulos +32% Q202/Q203
- Aspo onnistui vahvistamaan asemiaan kolmella liiketoiminta-alueellaan.
- Jakson aikana käytiin neuvotteluja Aspon mittavimmasta sopimuksesta kautta aikain. Esisopimus Rautaruukin kanssa julkistettiin heinäkuussa.

Liikevaihto ja liikevoitto Q2 2003

2002/2003	Q1	Q2	Q3	Q4	2003
Liikevaihto	30,5	37,0			67,5
M€	31,2	35,1	31,9	40,7	138,9
Liikevoitto	- 0,2	2,9			2,7
M€	1,3	2,2	2,0	3,5	9,0

Liikevaihto ja liikevoitto / Q



Liikevaihto toimialoittain H1/03 H1/02

	H1/03	H1/02	Muutos	2002 12kk
Chemicals	29,0	27,4	+6%	56,6
Shipping	23,2	19,5	+19%	43,1
Systems*	15,3	16,6	-8%	36,4
Yhteensä	67,5	66,3	+2%	138,9

*Vertailukelpoinen

Liikevoitto toimialoittain H1/03 H1/02

M€	H1/03	H1/02	Muutos	2002 12kk
Chemicals	1,5	1,5	+0	2,6
Shipping	2,7	2,3	+0,4	7,4
Systems*	-1,6	-0,5	-1,1	-0,2
Oyj	0,1	-1,1	+1,2	-1,6
Yhteensä	2,7	3,5	-0,8	9,0

*Vertailukelpoinen

Liikevaihdon jakautuminen maittain

M€	H1/03	H1/02	Muutos	2002 12kk
Suomi	49,1	46,6	+ 5%	99,0
Pohjoismaat	9,3	9,5	- 2 %	20,1
Baltia	6,4	5,5	+ 16 %	12,1
Venäjä ym.	2,7	1,9	+ 42 %	5,0

Tuloslaskelma 2Q 2003

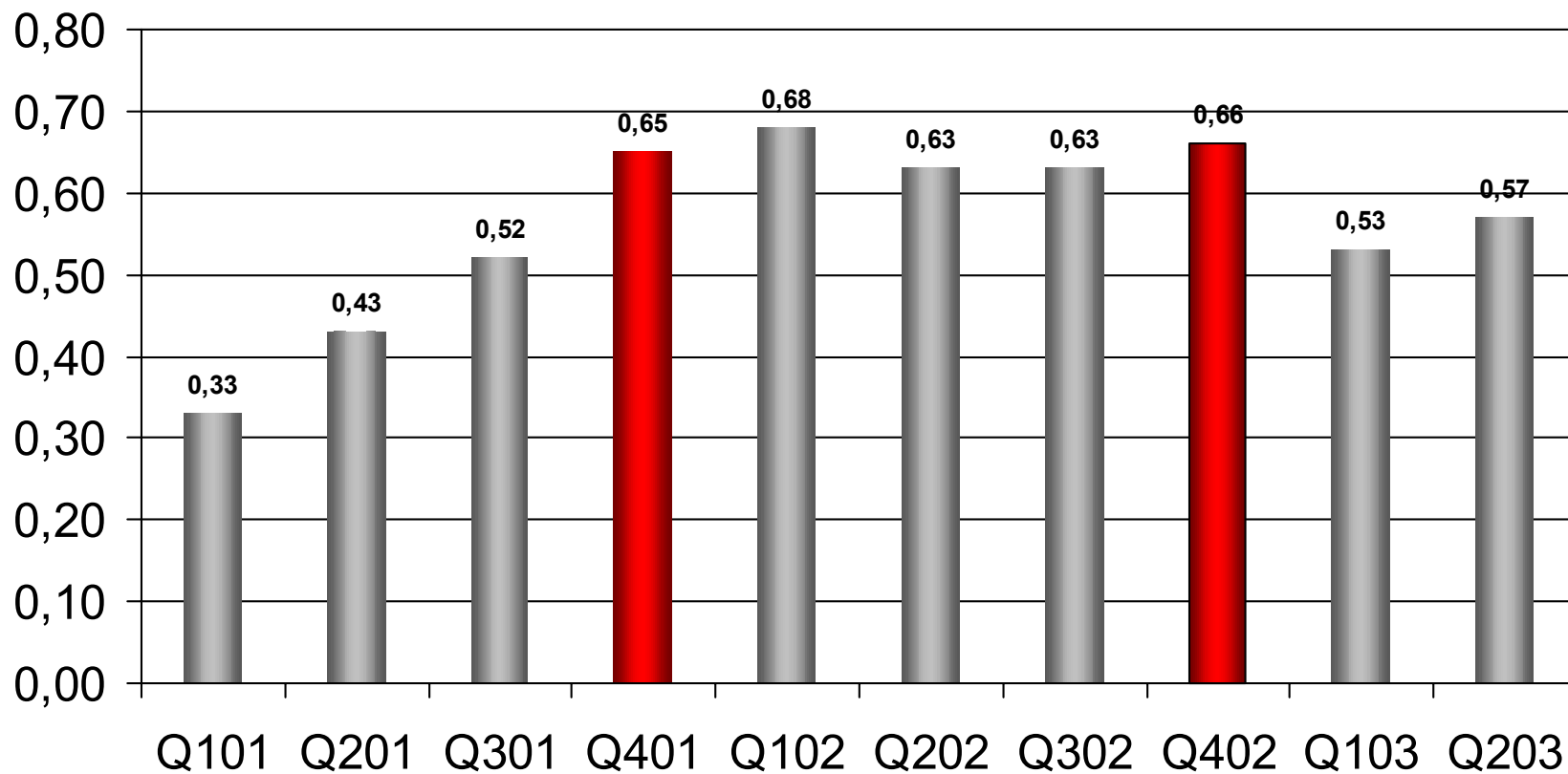
Tuloslaskelma(M€)	1-6/03	1-6/02
Liikevaihto	67,5	66,3
Poistot	3,9	3,7
Liikevoitto	2,7	3,5
Nettorahoituskulut	- 0,6	-0,6
Satunnaiserät	- 7,7	7,6
Voitto ennen veroja	- 5,6	10,5
Tulos/osake, €	0,19	0,25

Tase 2Q 2002

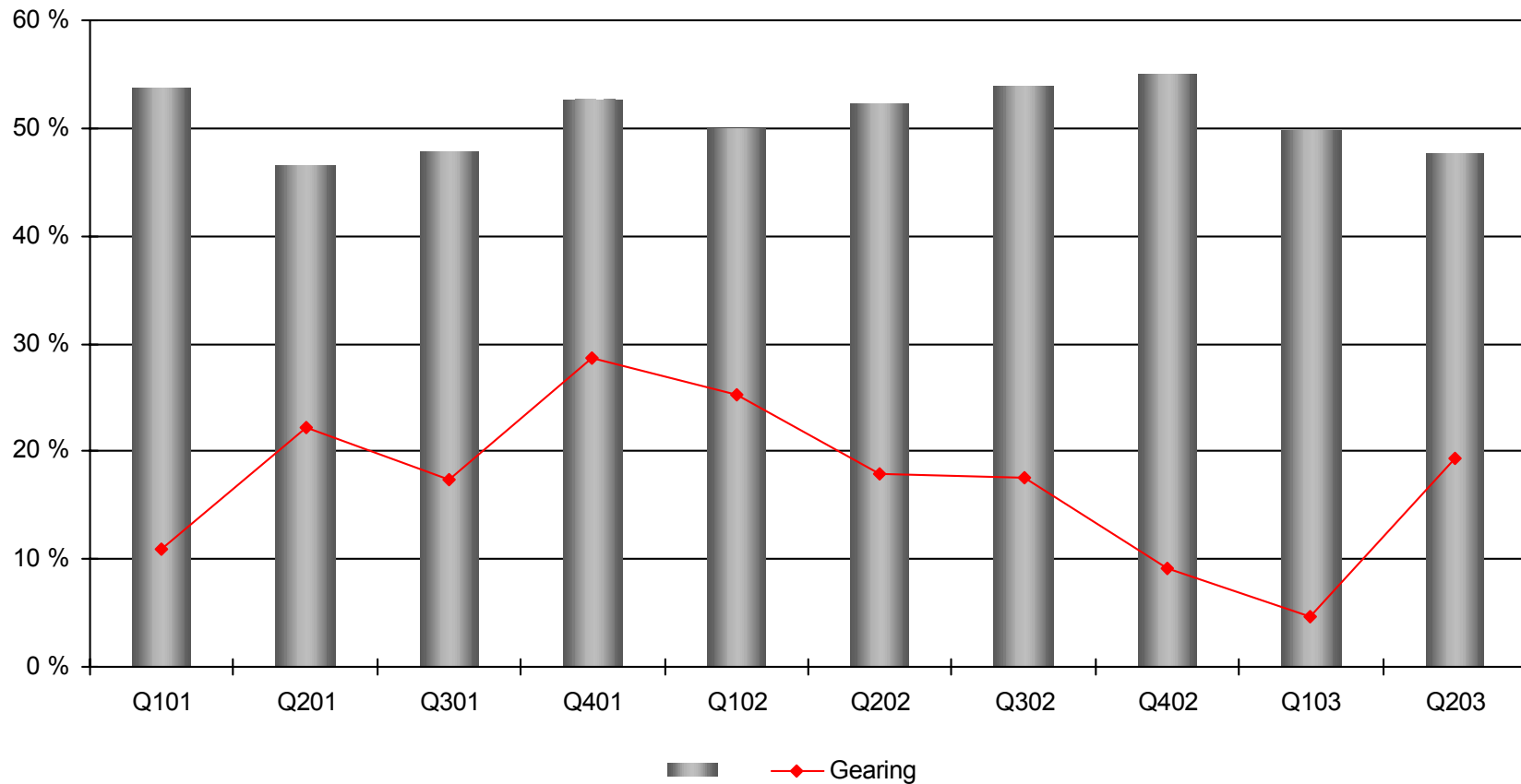
Tase(M€)	6/02	6/02
Käyttöomaisuus	64,8	69,2
Vaihto-omaisuus	10,5	10,3
Rahat ja saamiset	28,8	36,9
Yhteensä	104,1	116,4
Oma pääoma	49,1	59,8
Vähemmistöosuus	0,2	0,2
Vieras pääoma	54,8	56,4
Yhteensä	104,1	116,4
Omavaraisuusaste	47,6%	52,3%
Oma pääoma/osake, €	5,74	6,99

EPS

(liukuva 12 kk)



Equity ratio & gearing, %

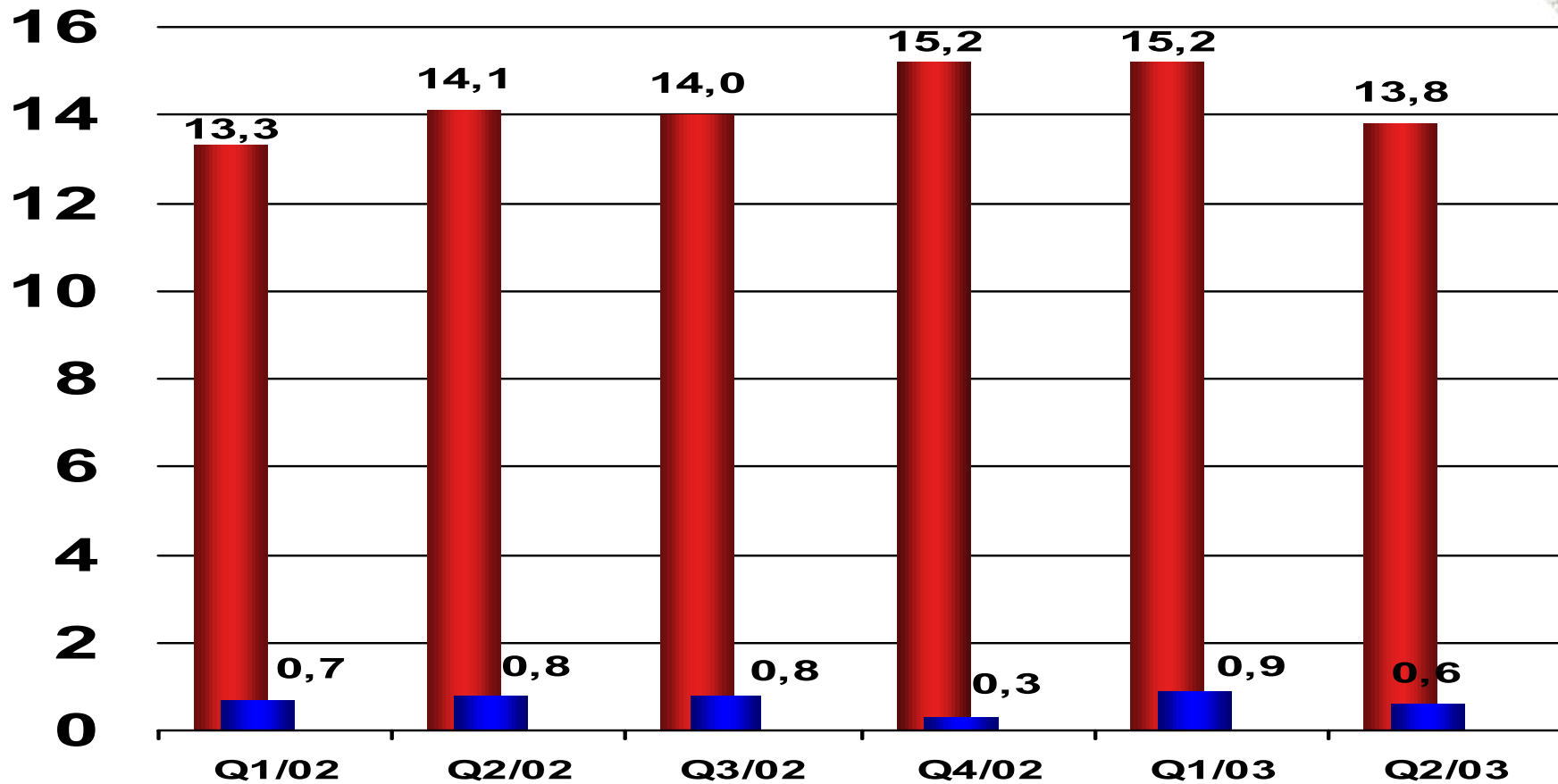


Markkinatilanne/toimiala Q2 2003

Chemicalsin markkinatilanne

- Q2 LV 13,8 M€ (14,1M€)
- Q2 liiketulos 0,6* M€ (0,8 M€) (*sis. bonusvaraukset)
- Markkinatilanne jatkunut ennallaan (heikohko)
- Volyymit pysyneet kasvussa koko alkuvuoden
- Hinnat kääntyneet laskuun alkuvuoden nousun jälkeen
- Valmistajilla suuria hinnankorotuspaineita
- Yleinen taloustilanne ohjaa kehitystä loppuvuonna

Chemicals/Q2 2003

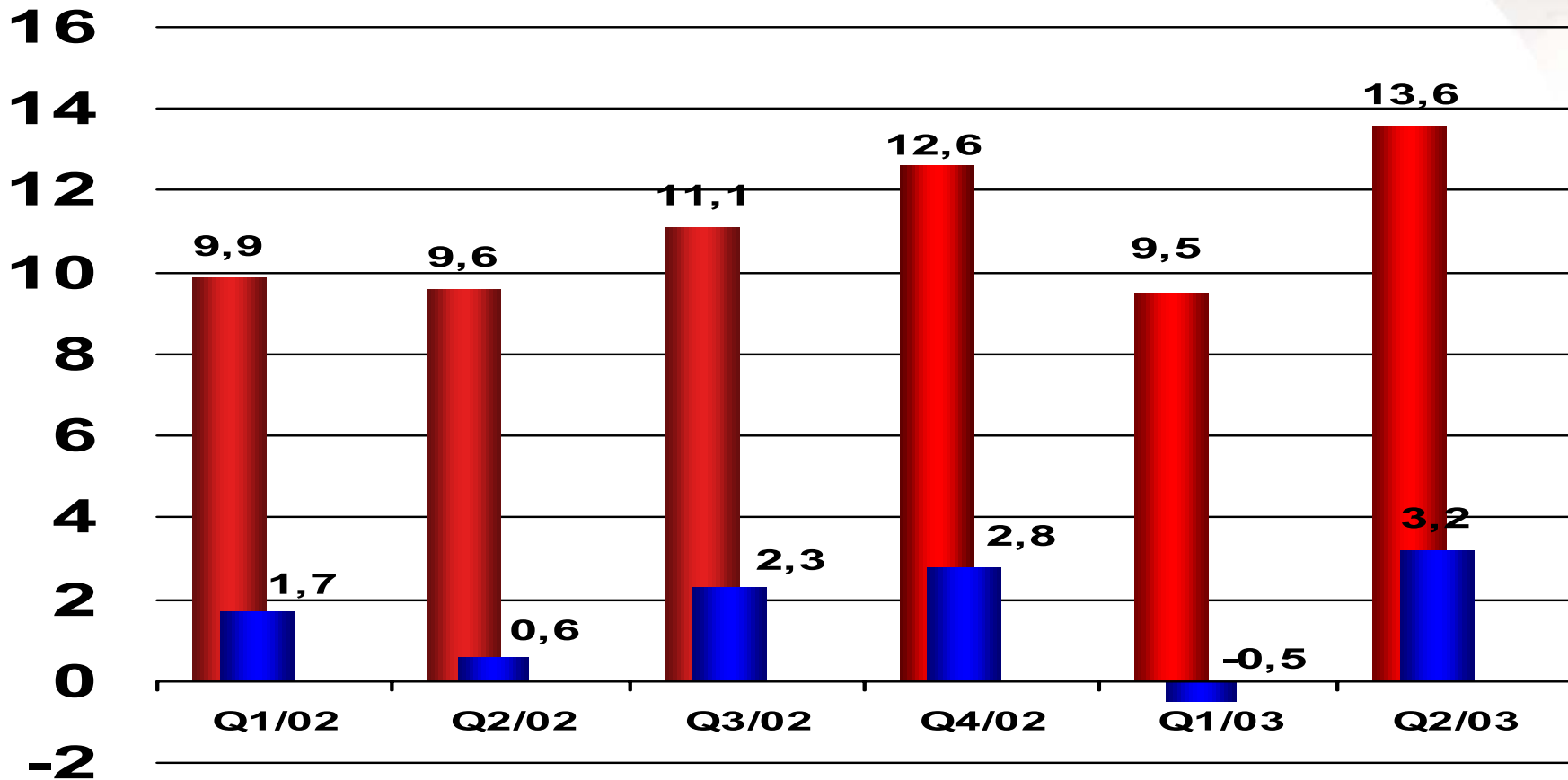


Shippingin markkinatilanne

- LV Q2 13,6 M€ (9,6 M€)
- Liiketulos Q2 3,2 M€ (0,6 M€)
- Jäätalven jälkeen liikenne tehostunut (normalisoitunut)
- Telakointiohjelma päättynyt, kapasiteetti kasvanut
- Tonnit vahvassa kasvussa, 1H03 4,5 Mt, kasvua yli 35%
- Toiminnan taso pysyy samankaltaisena loppuvuoden
- Liikevaihto kasvaa ja tulos paranee 2003/2002



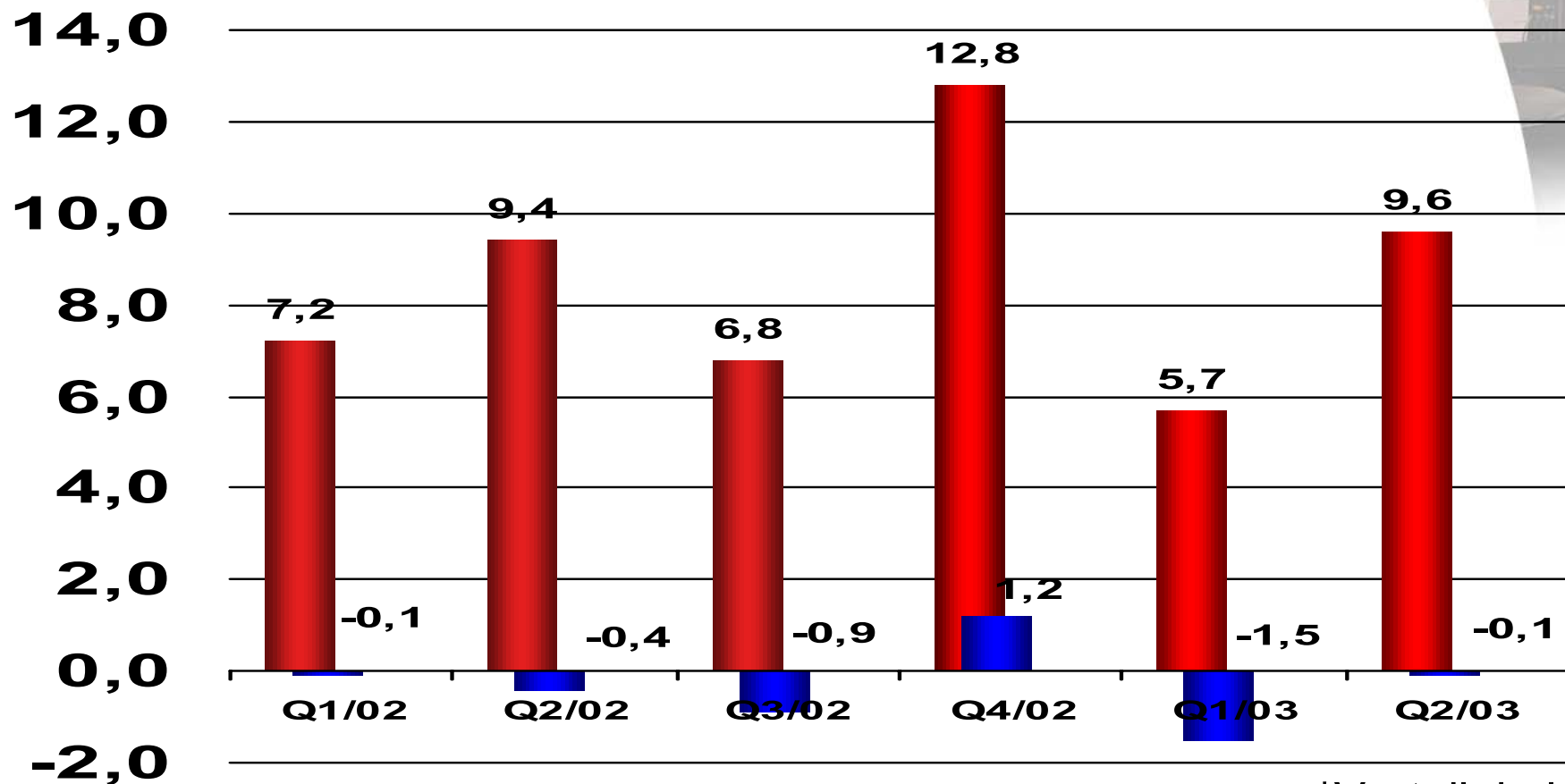
Shipping/Q2 2003



Systemsin markkinatilanne

- Q2 LV 9,6 M€ (9,4 M€*)
- Q2 liiketulos **-0,1 M€ (-0,4 M€*)**
- Toiminta vilkastunut selvästi Q1 jälkeen
- Tuotteiden kysyntä heikkoa alhaisen investointitason takia
- Huollon kysyntä/laskutus odotusten mukainen
- Tulosparannusohjelman säästötavoite 1,5 M€ 2003-2005
- Tuloksenteko paranee loppuvuodesta, jää tappiolle 2003

Systems Q2/2003*



*Vertailukelpoinen

Vuoden 2003 näkymät

Aspon toimialojen näkymät 2003 1:2

- **Chemicals**in markkinatilanteeseen ei ole odotettavissa suuria muutoksia loppuvuonna. Liikevaihdon ja tuloksen odotetaan ylittävän viimevuotisen tason.
- **Shipping**in markkinatilanne jatkuu vahvana. Liikevaihdon odotetaan selvästi ylittävän viimevuotisen tason. Koko vuoden tuloksen ennustetaan paranevan viime vuodesta.

Aspon toimialojen näkymät 2003 2:2

- **Systems**in liikevaihdon odotetaan jäävän alle viimevuotisen tason. Kannattavuuden odotetaan paranevan loppuvuodesta, mutta tulos jäänee tappiolliseksi.

Aspon näkymät 2003

- Aspon liikevaihdon odotetaan kasvavan maltillisesti ja ylittävän 140 M€.
- Aspon liikevoiton odotetaan yltävän viimevuotiselle tasolle.
- Aspon tavoitteena on edelleen kasvaa valitsemiensa toimialojen orgaanista kasvua nopeammin. Kasvun turvaamiseksi Aspo pyrkii laajentamaan liiketoimintaansa Itämeren alueella myös yritysostoin sekä kehittämällä edelleen laivastoaan.

Aspon näkymät 2003 jälkeen

- Aspon ja Rautaruukin heinäkuussa julkistama esisopimus kattaa toteutuessaan 7 vuotta, 35 Mt ja tuo 140 M€ liikevaihtoa.
- Sopimus luo edellytykset liikevaihdon yli 10 %:n kasvulle 2004.
- Muut vaikutukset Aspon toimintaan julkistetaan lopullisen sopimuksen valmistuessa.



ASPO



Kiitos



www.aspo.fi