

Tulosinfo H1 2004

19.8.2004

Gustav Nyberg CEO

Dick Blomqvist CFO

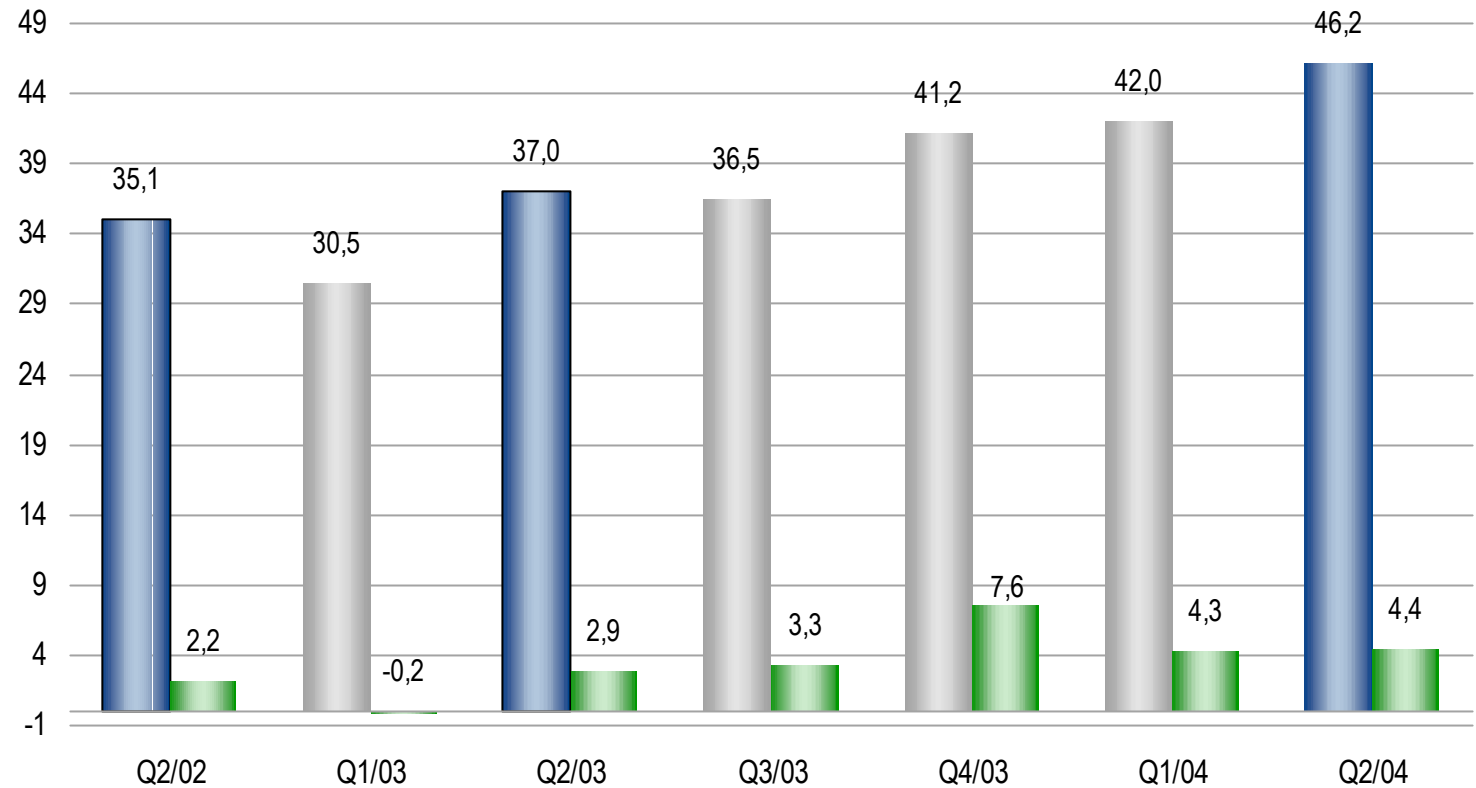


Aspon H1 2004

- Liiketoiminta kehittyi alkuvuonna hyvin, liikevaihto kasvoi 31% H1/H1 (25 % Q2/Q2) ja tulos moninkertaistui
- EPS H1/H1 yli kolminkertaistui 0,19 e → 0,83 e
- Kaikki liiketoimintaryhmät paransivat lukujaan
- Markkinatilanteessa vahvistumisen merkkejä
- Koko vuoden liikevaihto- ja tulosennusteita nostettu

- 20 milj. euron vaihdettavan pääomallainan liikkeellelasku toteutettiin onnistuneesti
- KHO ei myöntänyt yhtiölle valitusoikeutta vuoden 1994 veroriidassa
- Osakkeelle LP-markkinatakaus kasvanutta osakkeenomistajakuntaa palvelemaan

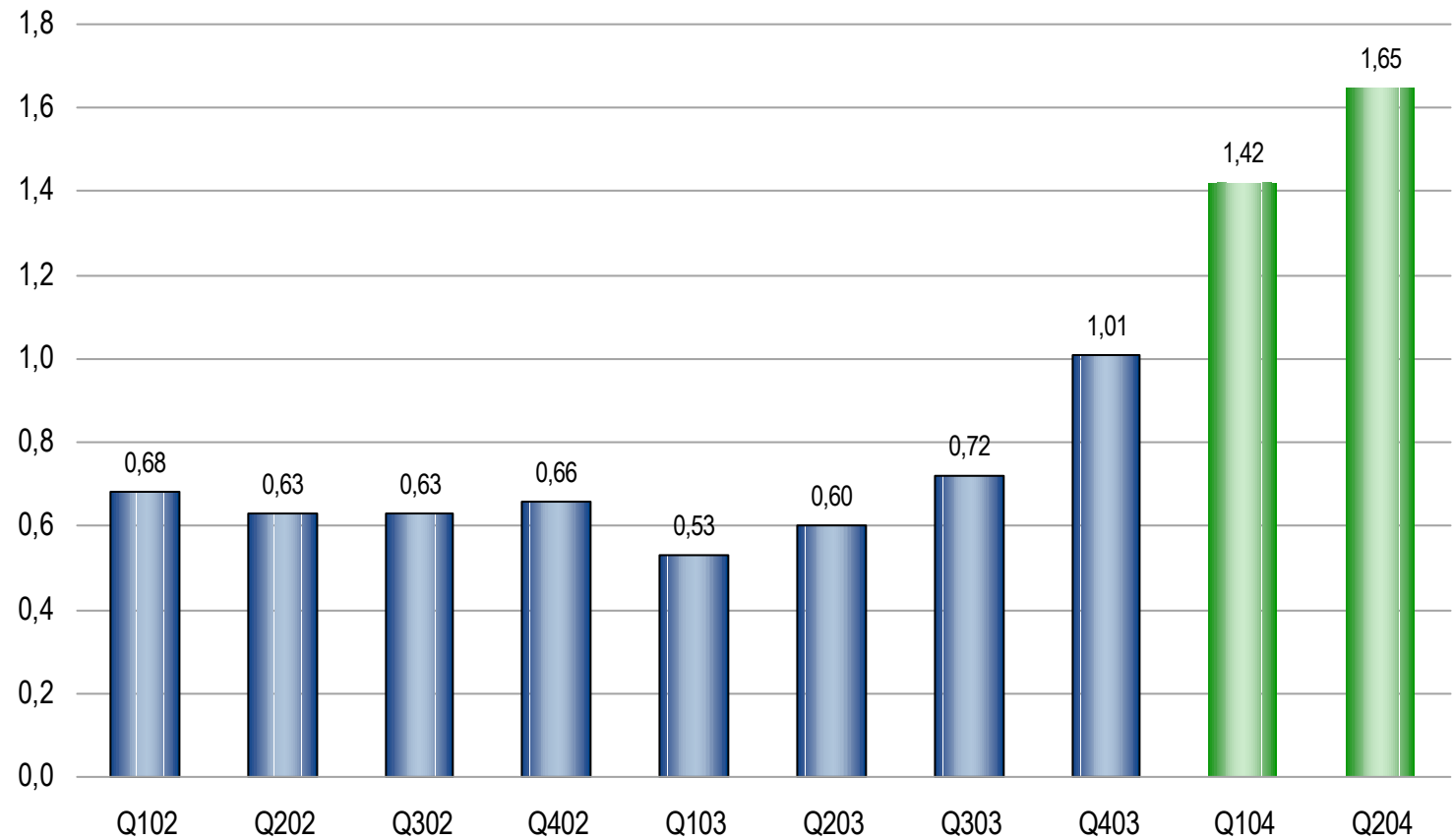
Liikevaihto ja liikevoitto / Q 2002-2004



Liikevaihto ja liikevoitto / Q 2003-2004

2003/2004	Q1	Q2	Q3	Q4	2004
Liikevaihto	42,0	46,2			88,2
M€	30,5	37,0	36,5	41,2	145,2
Liikevoitto	4,3	4,4			8,7
M€	- 0,2	2,9	3,3	7,6	13,6

EPS / Q (12 kk liukuva)



Liikevaihto / liiketoimintaryhmä Q2/Q2

	4-6/04	4-6/03	Muutos
Chemicals	14,4	13,8	4 %
Shipping	20,6	13,6	51 %
Systems	11,2	9,6	17 %
Yhteensä	46,2	37,0	25 %

Liikevaihto / liiketoimintaryhmä H1/H1

	1- 6/04	1- 6/03	Muutos
Chemicals	30,3	29,0	5 %
Shipping	39,5	23,2	70 %
Systems	18,4	15,3	20 %
Yhteensä	88,2	67,5	31 %

Liikevaihto / markkina-alue

M€	H1/04	H1/03	Muutos
Suomi	66,4	49,1	35 %
Pohjoismaat	11,4	9,2	24 %
Baltia	6,6	6,5	2 %
Venäjä ym.	3,8	2,7	41 %

Liikevoitto / liiketoimintaryhmä Q2/Q2

M€	4- 6/04	4- 6/03	Muutos
Chemicals	0,5	0,6	-0,1
Shipping	4,6	3,2	1,4
Systems	0,5	-0,1	0,6
Oyj	-1,2	-0,8	-0,4
Yhteensä	4,4	2,9	1,5

Liikevoitto / liiketoimintaryhmä H1/H1

M€	1- 6/04	1- 6/03	Muutos
Chemicals	1,4	1,5	-0,1
Shipping	9,6	2,7	6,9
Systems	0,0	-1,6	1,6
Oyj	-2,3	0,1	-2,4
Yhteensä	8,7	2,7	6,0

Tuloslaskelma

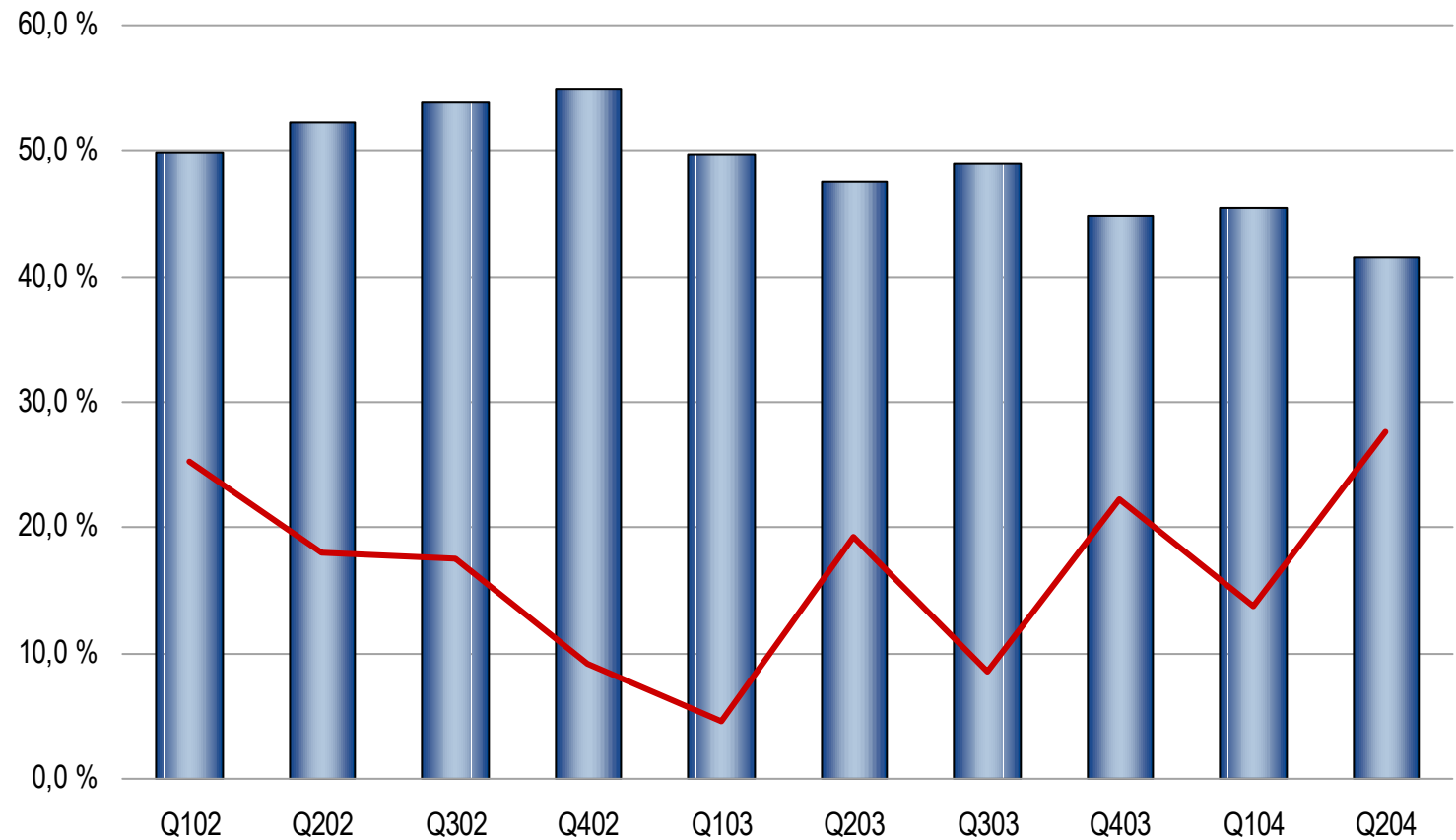
M€	1-6/04	1-6/03
Liikevaihto	88,2	67,5
Poistot	4,5	3,9
Liikevoitto	8,7	2,7
Nettorahoituskulut	- 0,6	-0,6
Satunnaiserät		-7,7
Voitto ennen veroja	8,1	-5,6
Tulos/osake, €	0,83	0,19

Tase

M€	1-6/04	1-6/03
Käyttöomaisuus	67,8	64,8
Vaihto-omaisuus	12,2	10,5
Rahat ja saamiset	40,9	28,8
Yhteensä	120,9	104,1
Oma pääoma	50,0	59,1
Pääomalaina	19,2	
Vähemmistöosuus	0,1	0,2
Vieras pääoma	51,6	54,8
Yhteensä	120,9	104,1
Omavaraisuusaste	41,6%	47,6%
Oma pääoma/osake, €	5,91	5,74

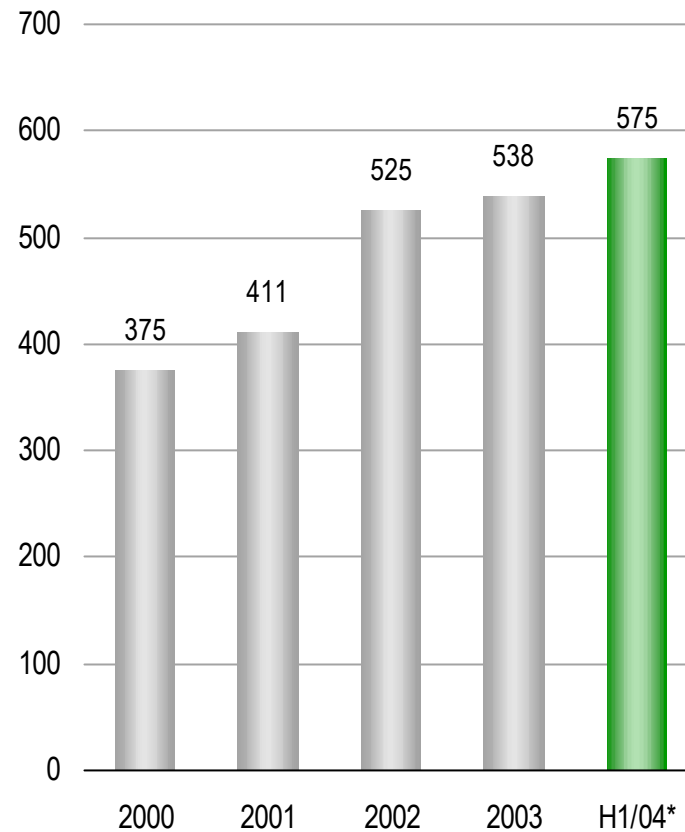
Avainlukuja

Omavaraisuusaste ja gearing /Q

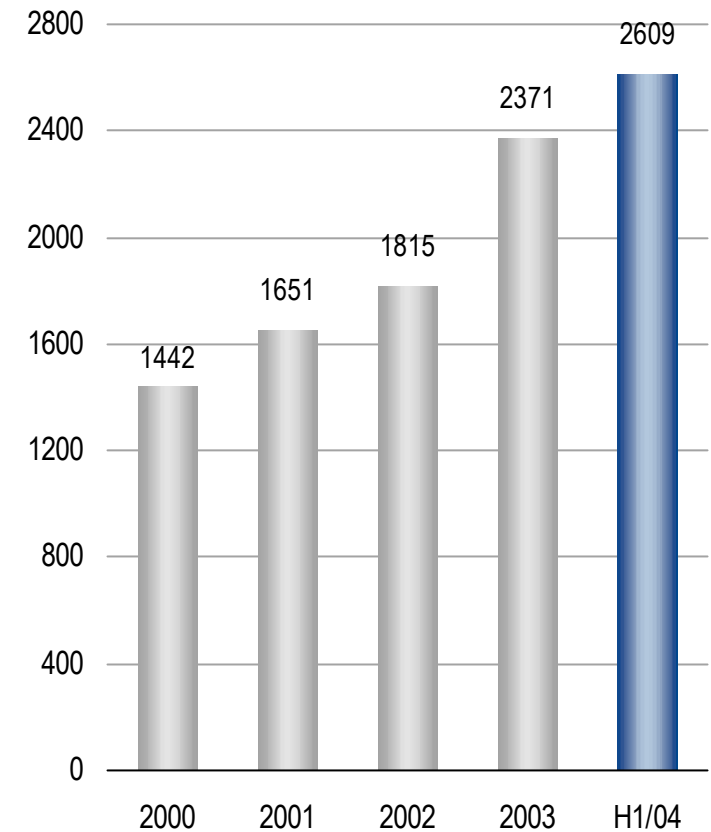


Avainlukuja

Henkilöstö, keskimäärin



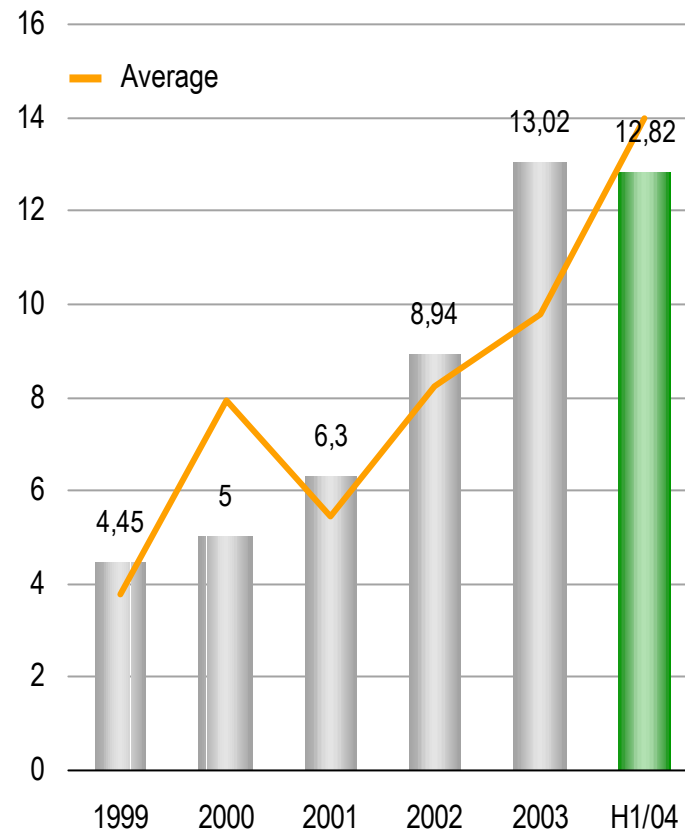
Osakkaiden määrä, kauden lopussa



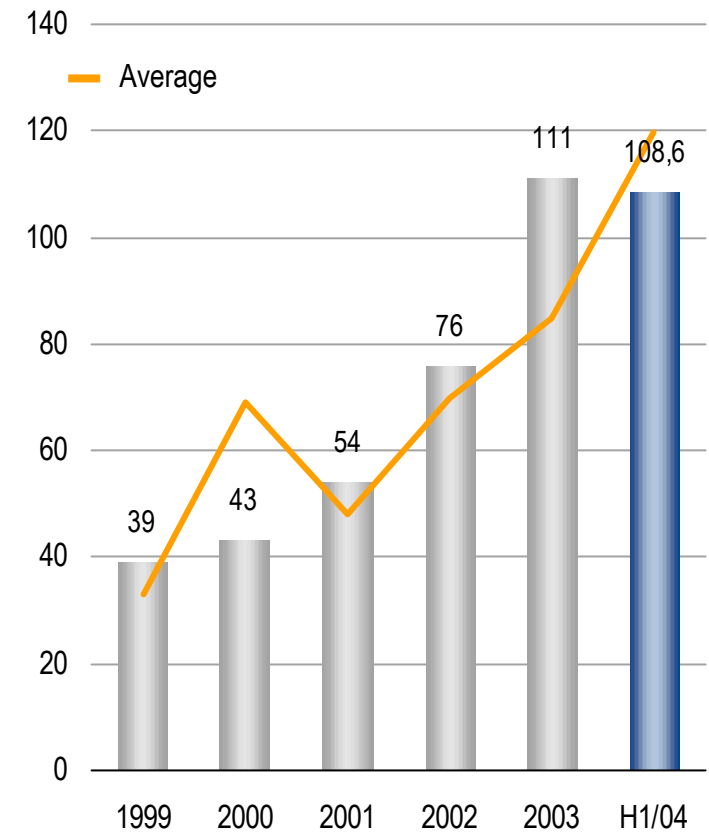
*) Katsauskauden lopussa
19. elokuuta 2004

Avainlukuja

Osakekurssi, euroa



Markkina-arvo, milj. euroa



Markkinatilanne/toimiala Q2 2004



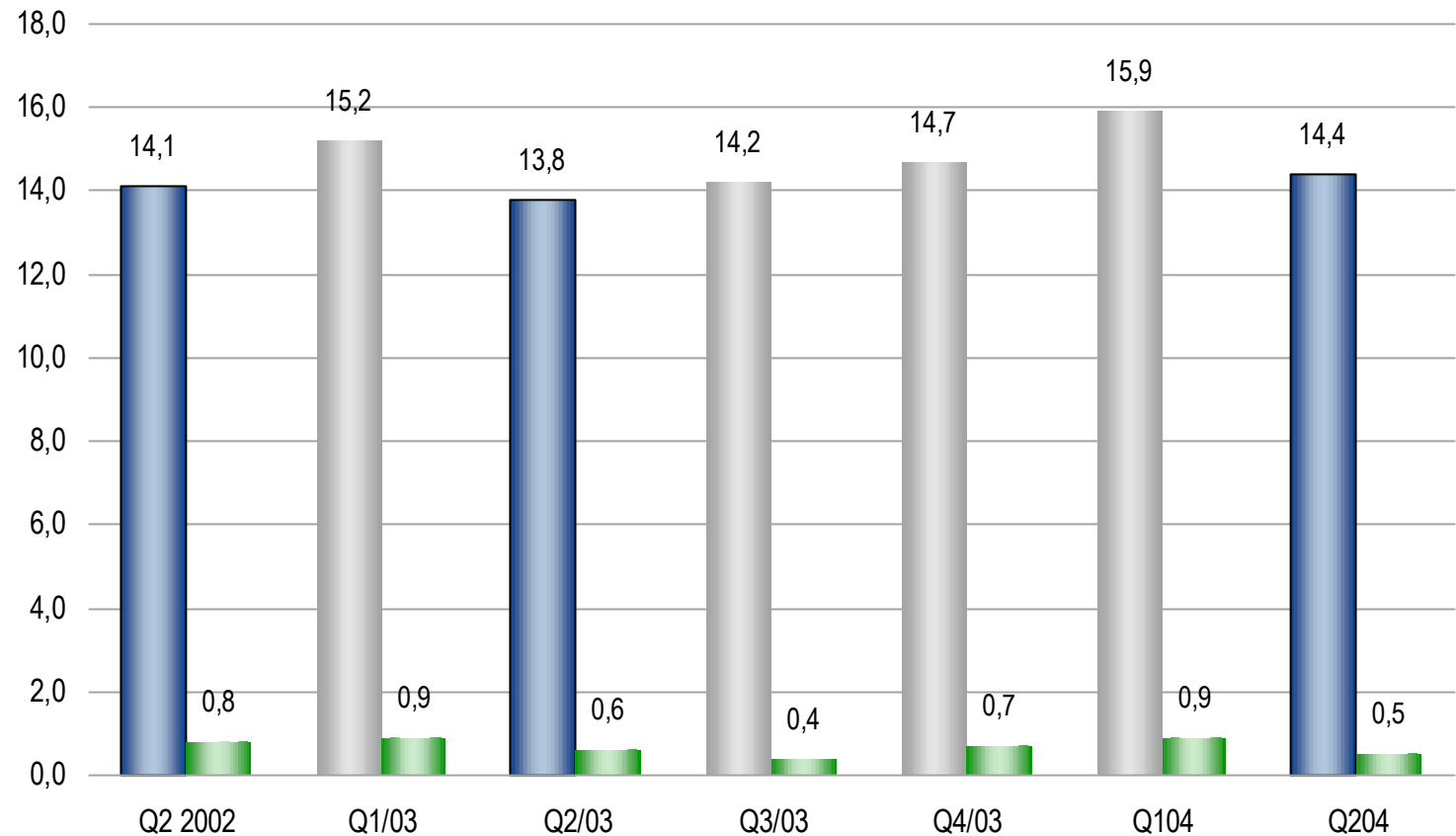
Markkinatilanne ; Chemicals

- Q2 LV 14,4 M€ (13,8 M€)
- Q2 liike-tulos 0,5 M€ (0,6 M€)

- Markkinatilanne pysynyt ennallaan – tiukka kilpailutilanne
- EU:iin liittyneiden maiden kilpailutilanne kiristynyt
- Tuotteiden rajanylityksissä (alku-?)hankaluuksia
- Öljyn hinta nostaa muoviraaka-aineiden hintoja
- Kemikaalien kysyntä ei vielä riittänyt hinnankorotuksiin
- Volyymin kasvu enteilee tilanteen vahvistumista

Chemicals

Chemicals Q2 2004

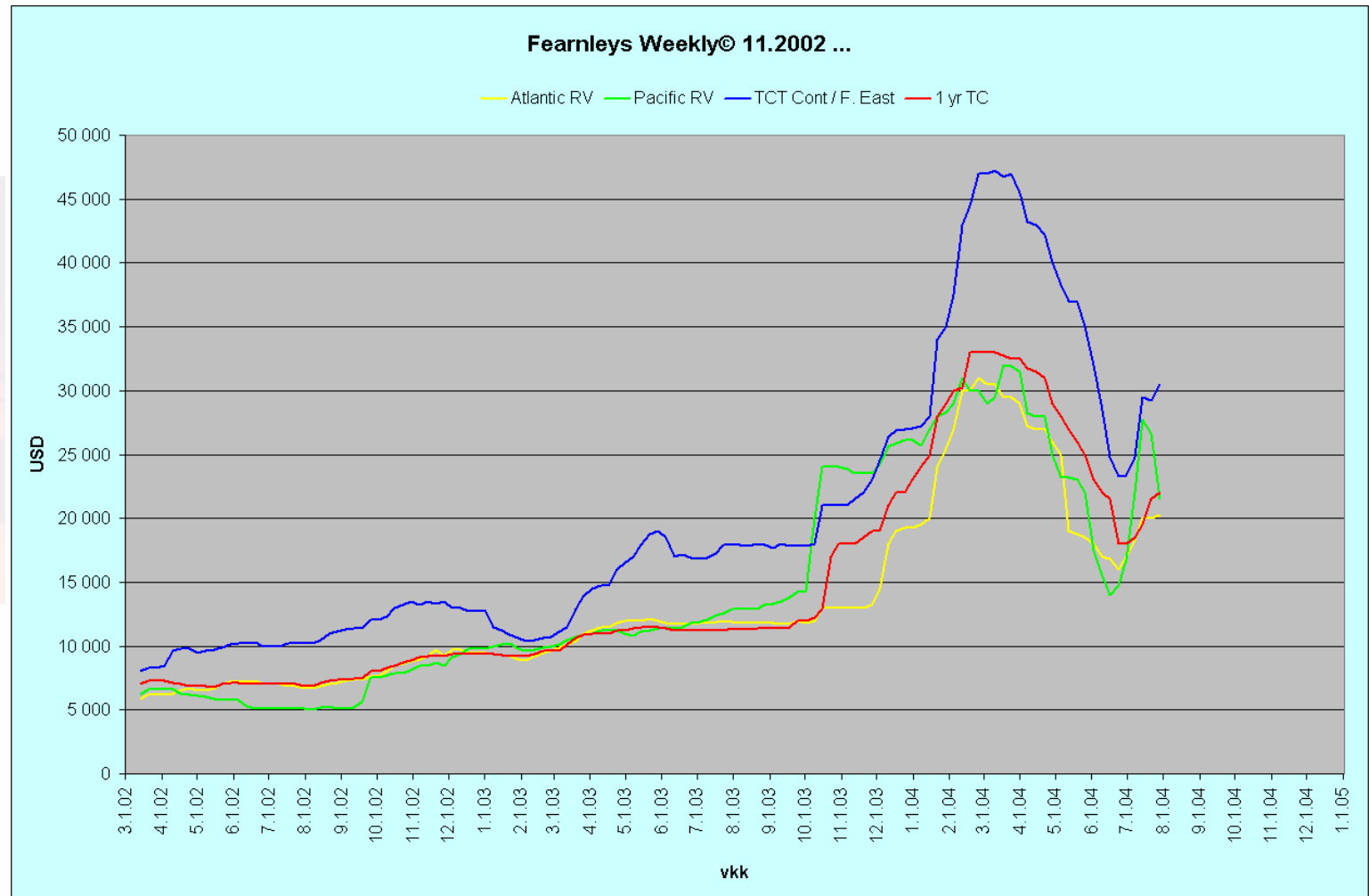


Markkinatilanne; Shipping

- Q2 liike-tulos 4,6 M€ (3,2 M€)
- Q2 LV 20,6 M€ (13,6 M€)
- Kuljetuskysyntä jatkunut vilkkaana koko alkuvuoden
- Kalliit valtamerirahdit siirtäneet kysyntää Itämeren alueelle
- Kasvanut laivasto pääsyy liikevaihdon kasvuun
- Kuljettamamme määrät kasvussa terästeollisuuden suuremman osuuden ansiosta
- Bunkkeriöljyn hinnan kohoamisella marginaalinen vaikutus tulokseen
- Toiminnan riskit pienentyneet sekä valuuttakurssien että tuotejakauman osalta

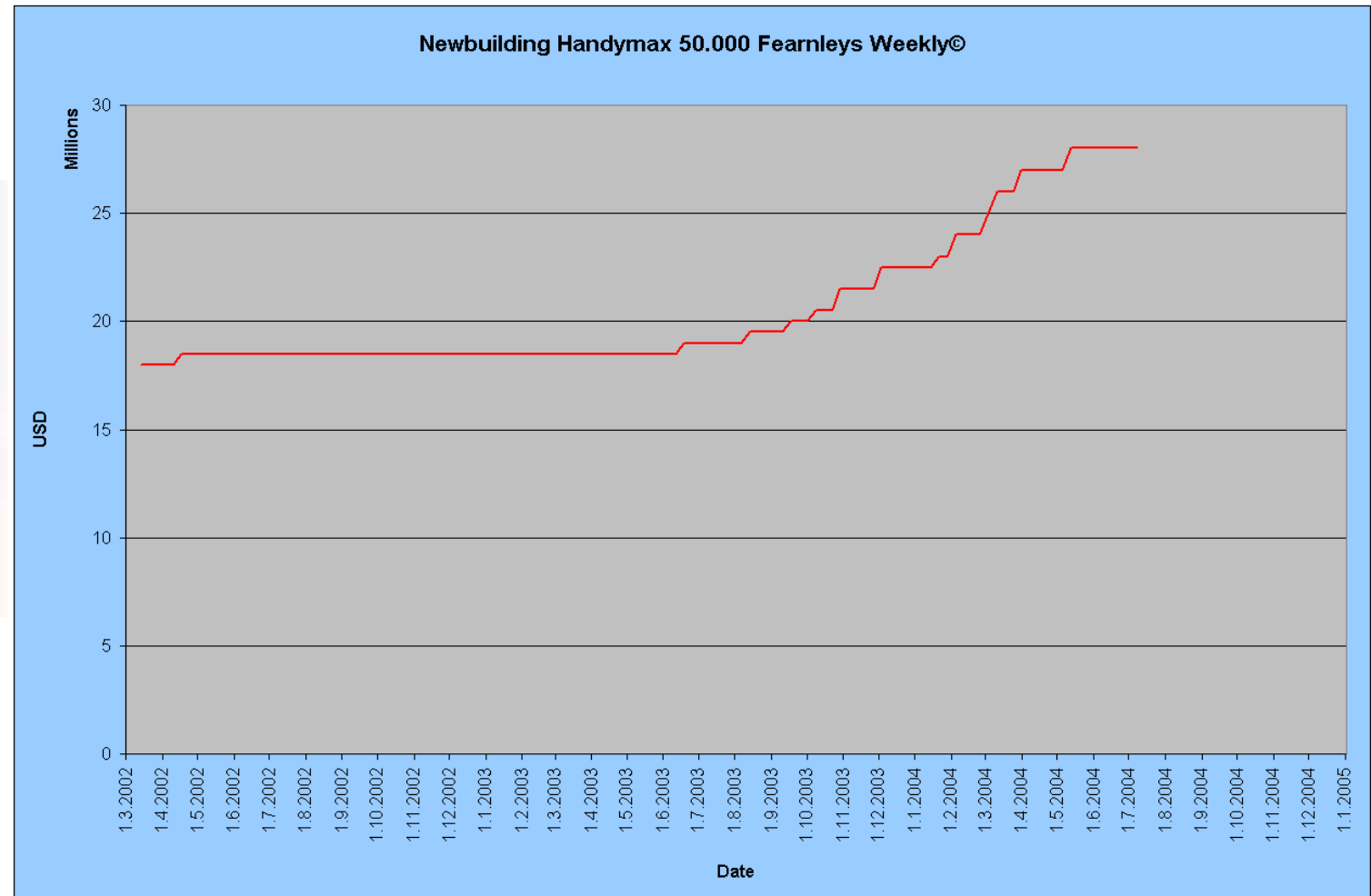


Markkinatilanne; Shipping



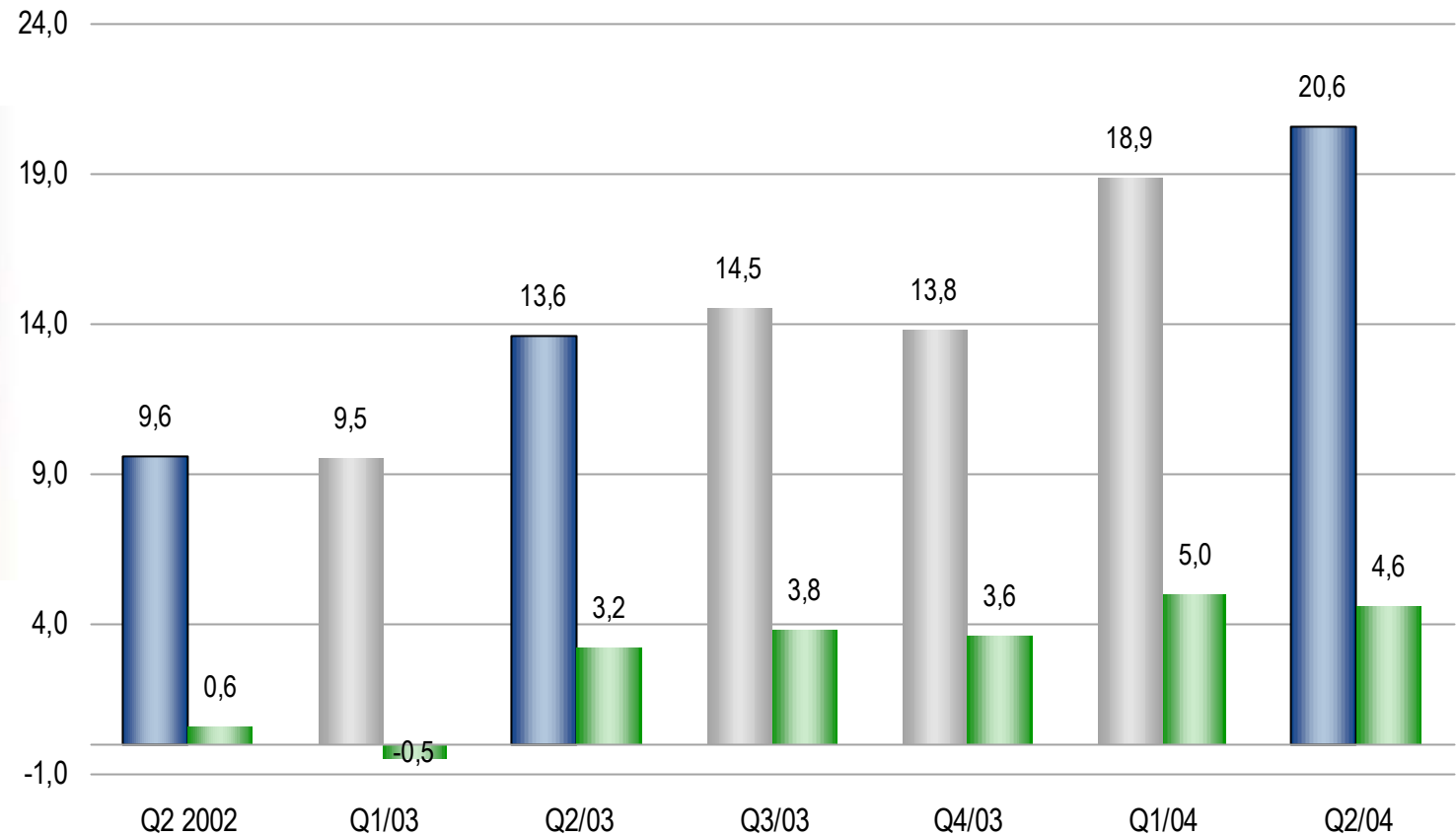
Shipping

Markkinatilanne; Shipping



Shipping

Shipping Q2 2004



Shipping

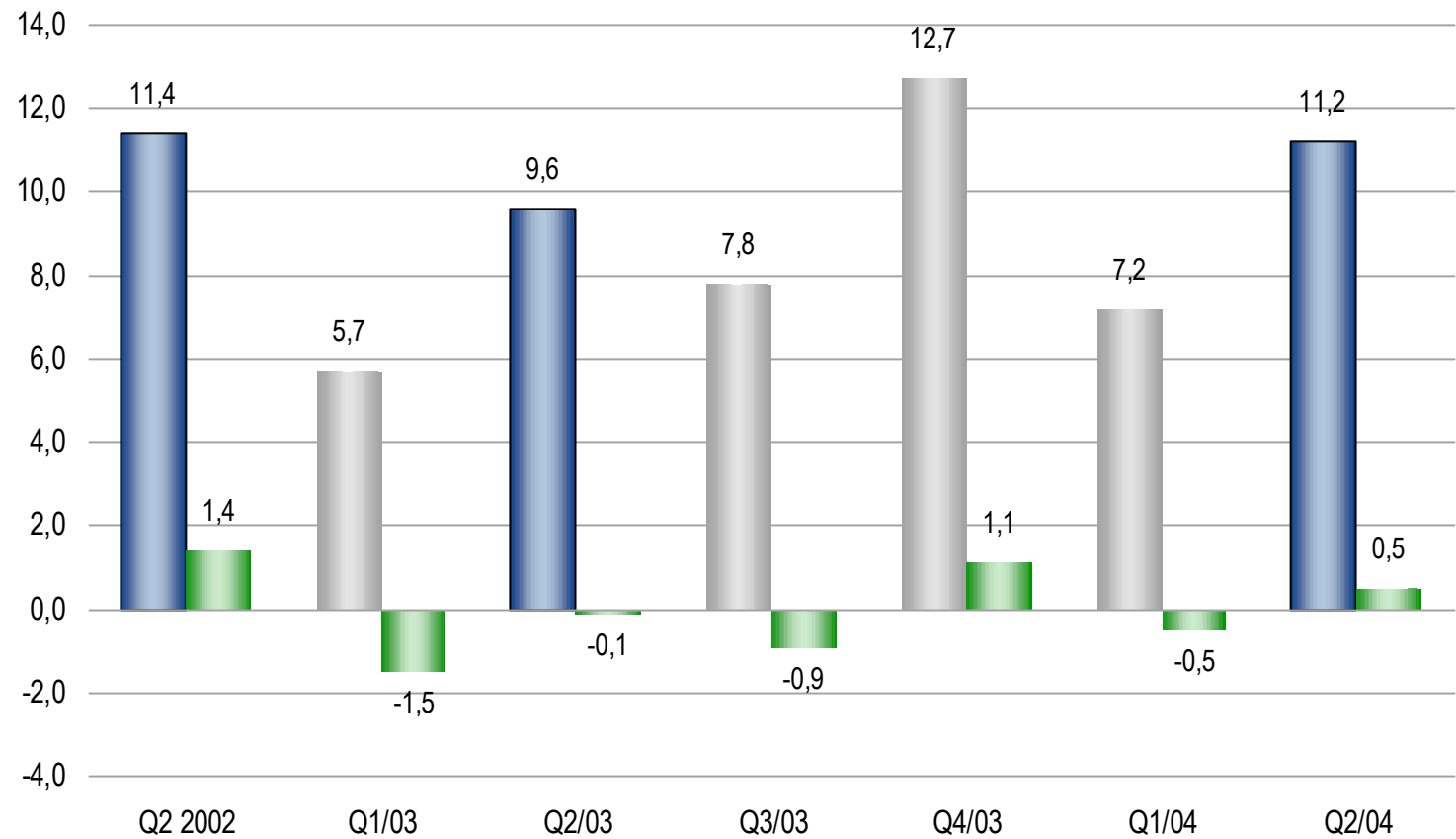
Markkinatilanne; Systems

- Q2 LV 11,2 M€ (9,6 M€)
- Q2 liike-tulos 0,5 M€ (-0,1 M€)
- Markkinatilanne vahvistunut edelleen ja nostanut liikevaihtoa
- Kasvun lisäksi kulujen karsinta tuottanut tulosta
- Miljoonan euron tulosparannustavoite saavutettiin jo H1
- Öljyhintojen nousu kiihdyttää investointeja kylmiin asemiin
- Huoltopalveluiden myynti kehittynyt laitemyyntiä hitaammin
- Asiakasprojektien siirtymiset vaikeuttavat toiminnan ennustamista



19. elokuuta 2004

Systems Q2 2004



19. elokuuta 2004

Vuoden 2004 näkymät



Aspon näkymät vuodelle 2004

- **Chemicals**in markkinatilanteen odotetaan pysyvän ennallaan. Liikevaihdon kasvu jatkuu kannattavuuden pysyessä nykyisellään. Tulosparannukselle on edellytyksiä koko vuoden osalta.
- **Shipping**in markkinatilanne jatkuu vahvana. Liikevaihdon voimakas kasvu jatkuu hidastuen loppuvuodesta. Liikevoitto kasvaa merkittävästi viime vuodesta.
- **Systems**in markkinatilanne näyttäisi vahvistuvan. Liikevaihdon odotetaan kasvavan ja tuloksen paranevan selvästi viime vuodesta. Liiketulos voi jäädä tappiolle.

Aspon näkymät vuodelle 2004

- Liikevaihdon odotetaan kasvavan noin 20 %.
- Kannattavuuden odotetaan säilyvän hyvänä.
- Liiketuloksen odotetaan selvästi ylittävän viimevuotisen, myyntivoittoa sisältävän tason.
- Kassavirran odotetaan jatkuvan vahvasti positiivisena.
- Rahoitusaseman arvioidaan säilyvän hyvin tyydyttävänä.

Aspon pidemmän aikavälin tavoitteet

- Aspon tavoitteena on jatkaa kannattavaa kasvuaan.
- Aspon tavoitteena on vahvistaa asemaansa Itämeren alueen toimijana.
- Aspon tavoitteena on kehittää liiketoiminta-alueitaan niin, että toiminnan ja siten myös tuloksenteon ennustettavuus paranee entisestään.
- Aspo ei näe verouudistuksella olevan vaikutuksia yrityksen osinkopolitiikkaan.

Tulosinfo H1 2004

Kiitos!

