

Tulosinfo Q3 2004

27.10.2004

Gustav Nyberg CEO

Dick Blomqvist CFO

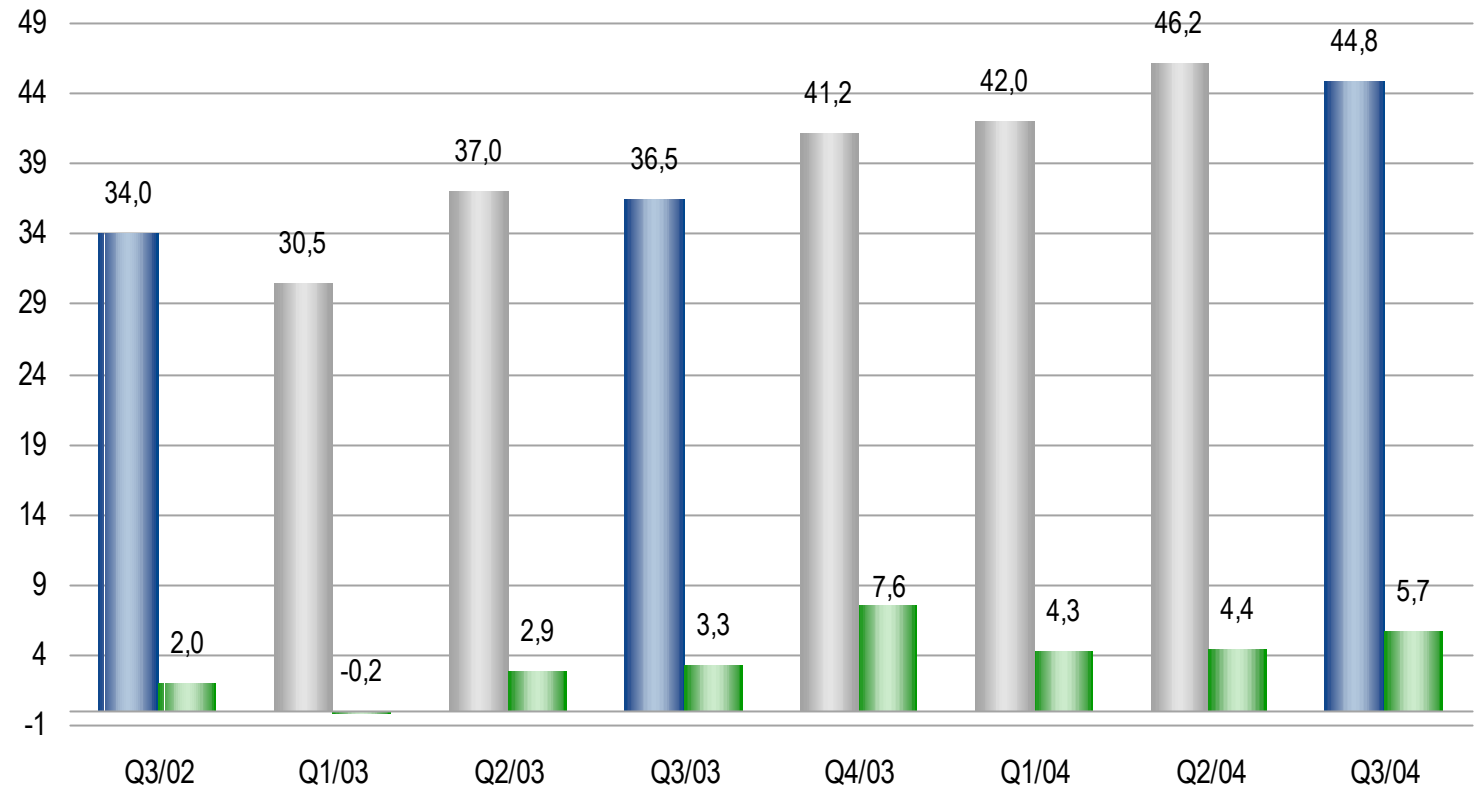


Aspon Q3 2004

- Liiketoiminta kehittyi alkuvuonna hyvin, liikevaihto kasvoi 28 % 04/03 (23 % Q3/Q3) ja tulos yli kaksinkertaistui
- EPS 04/03 lähes kolminkertainen 0,46 e → 1,29 e
- Kaikki liiketoimintaryhmät paransivat lukujaan
- Markkinatilanne säilyi vahvana
- Koko vuoden liikevaihto- ja tulosennusteita nostettu

- Tärkeimmät tunnusluvut paranemassa roimasti 2004 osalta

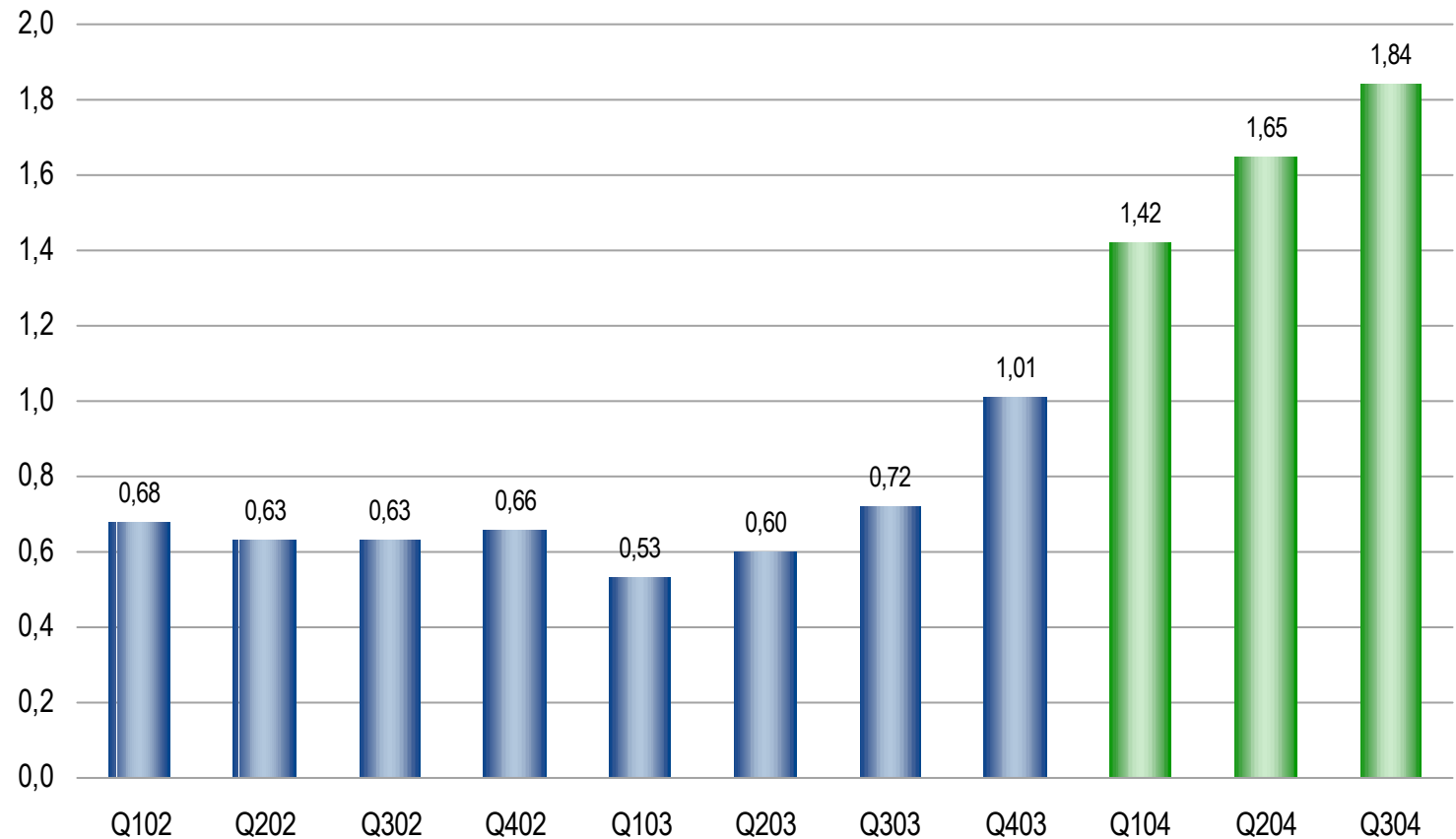
Liikevaihto ja liikevoitto /Q 2003-2004



Liikevaihto ja liikevoitto / Q 2003-2004

2003/2004	Q1	Q2	Q3	Q4	2004
Liikevaihto	42,0	46,2	44,8		133,0
M€	30,5	37,0	36,5	41,2	145,2
Liikevoitto	4,3	4,4	5,7		14,4
M€	- 0,2	2,9	3,3	7,6	13,6

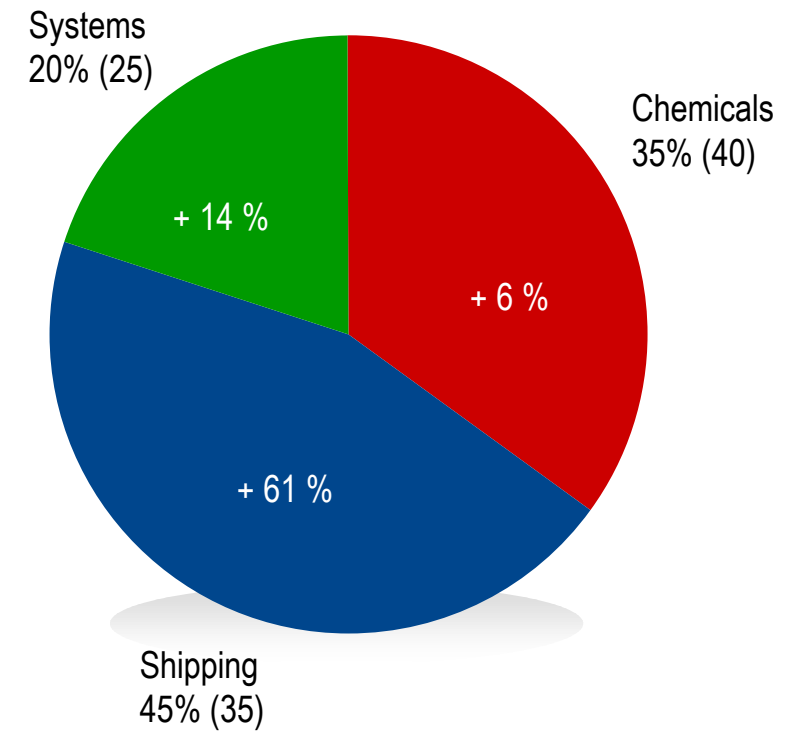
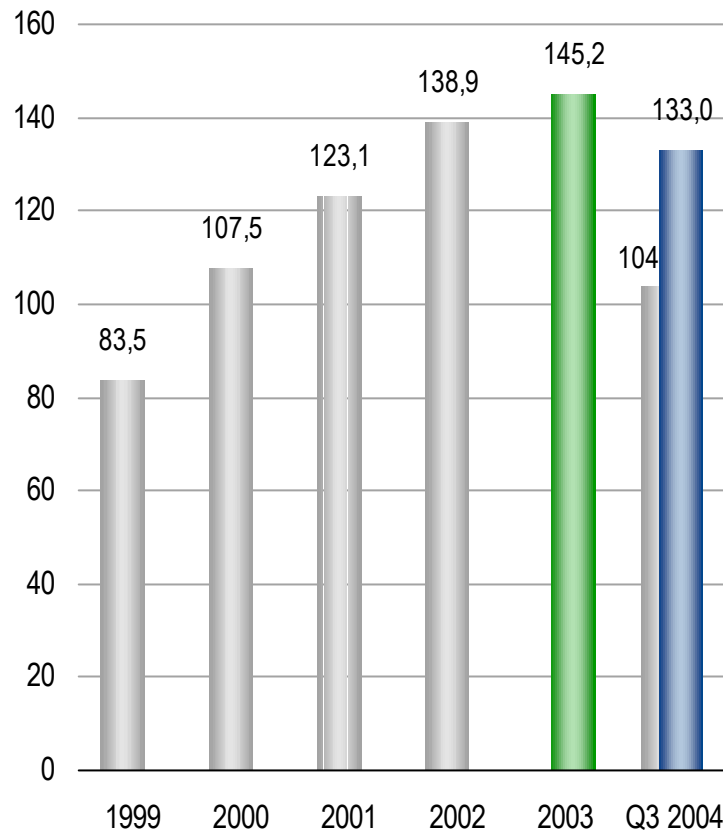
EPS / Q (12 kk liukuva)



Liikevaihto / liiketoimintaryhmä Q3/Q3

	7-9/04	7-9/03	Muutos
Chemicals	15,7	14,2	11 %
Shipping	21,1	14,5	46 %
Systems	8,0	7,8	2 %
Yhteensä	44,8	36,5	23 %

Liikevaihto 1-9 / 04



Liikevaihto / markkina-alue

M€	1-9/04	1-9/03	Muutos
Suomi	100,6	76,9	31 %
Pohjoismaat	15,6	13,3	17 %
Baltia	11,1	9,6	16 %
Venäjä ym.	5,7	4,2	36 %

Liikevoitto / liiketoimintaryhmä Q3/Q3

M€	7- 9/04	7- 9/03	Muutos
Chemicals	0,5	0,4	0,1
Shipping	6,4	3,8	2,6
Systems	-0,6	-0,9	0,3
Oyj	-0,6	0,0	-0,6
Yhteensä	5,7	3,3	2,4

Liikevoitto / liiketoimintaryhmä

M€	1- 9/04	1- 9/03	Muutos
Chemicals	1,9	1,9	0,0
Shipping	16,0	6,5	9,5
Systems	-0,6	-2,5	1,9
Oyj	-2,9	0,1	-3,0
Yhteensä	14,4	6,0	8,4

Tuloslaskelma

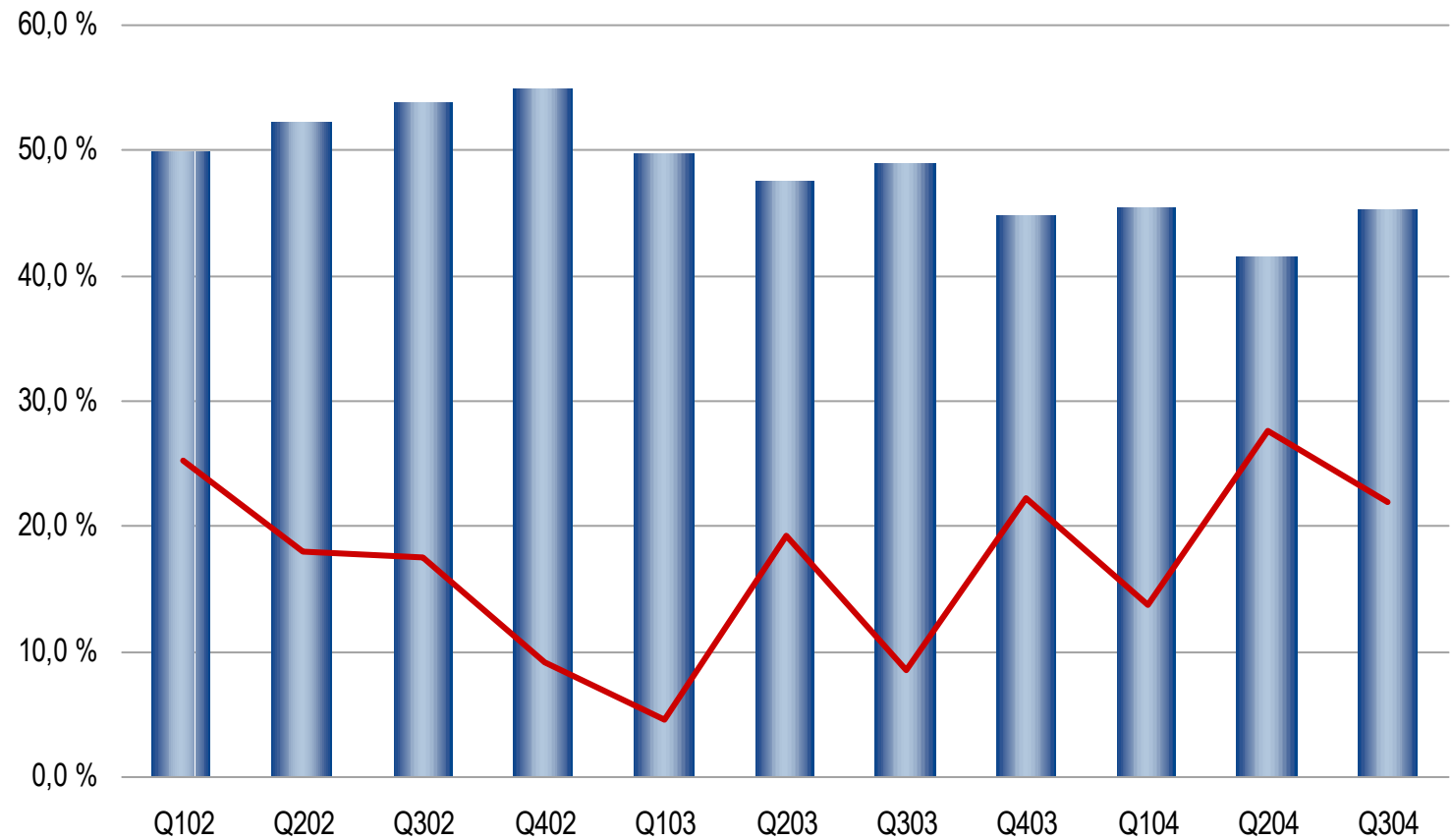
M€	1-9/04	1-9/03
Liikevaihto	133,0	104,0
Poistot	6,7	5,8
Liikevoitto	14,4	6,0
Nettorahoituskulut	- 0,9	-0,7
Satunnaiserät	-1,2	-7,7
Voitto ennen veroja	12,3	-2,4
Tulos/osake, €	1,29	0,46

Tase

M€	1-9/04	1-9/03
Käyttöomaisuus	65,9	63,5
Vaihto-omaisuus	12,8	11,5
Rahat ja saamiset	39,2	31,0
Yhteensä	117,9	105,6
Oma pääoma	52,8	51,4
Pääomalaina	19,2	
Vähemmistöosuus	0,1	0,2
Vieras pääoma	45,8	54,0
Yhteensä	117,9	105,6
Omavaraisuusaste	45,3%	49,0%
Oma pääoma/osake, €	6,23	6,00

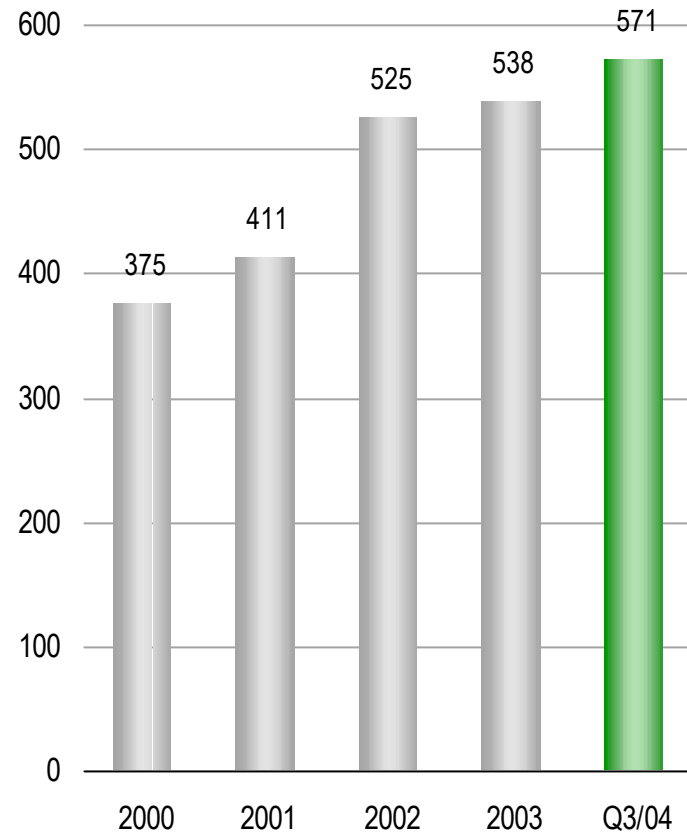
Avainlukuja

Omavaraisuusaste ja gearing /Q

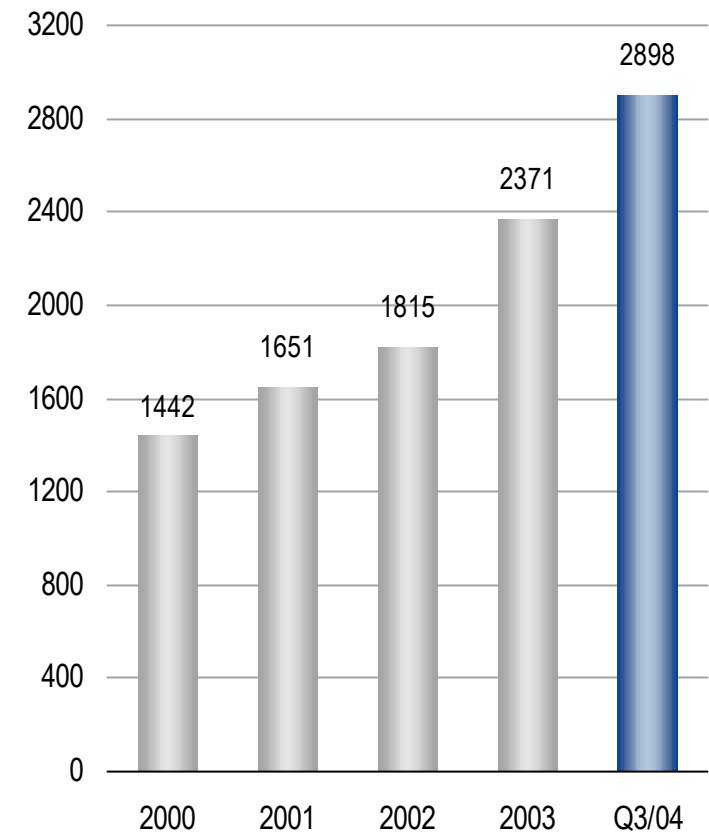


Avainlukuja

Henkilöstö, keskimäärin



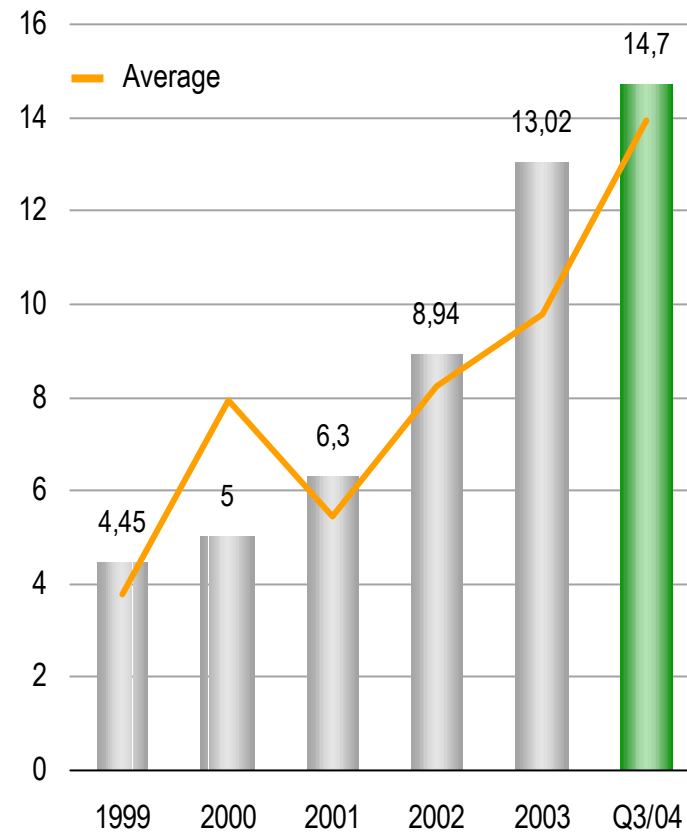
Osakkaiden määrä, kauden lopussa



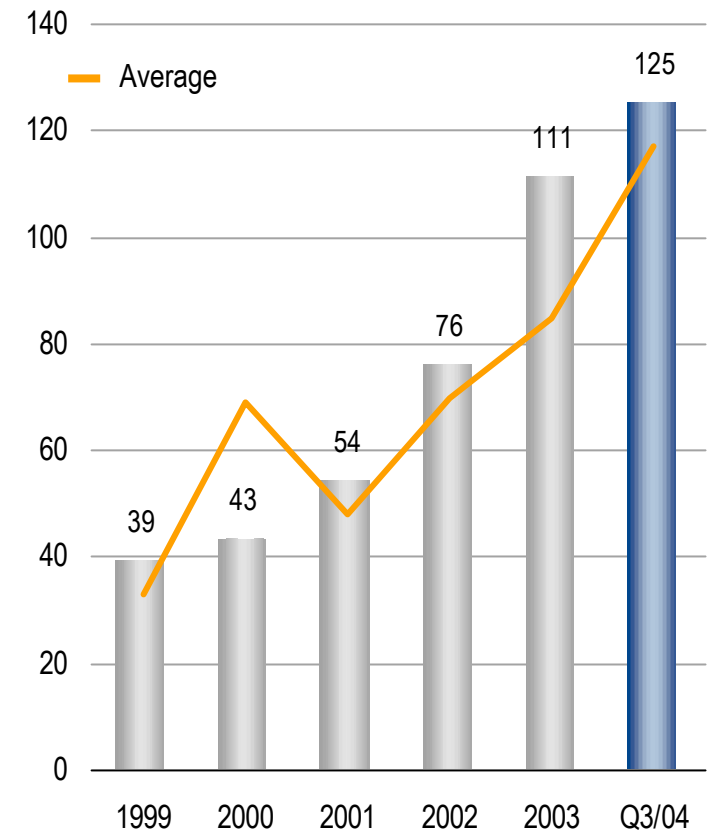
*) Katsauskauden lopussa
27. lokakuuta 2004

Avainlukuja

Osakekurssi, euroa



Markkina-arvo, milj. euroa



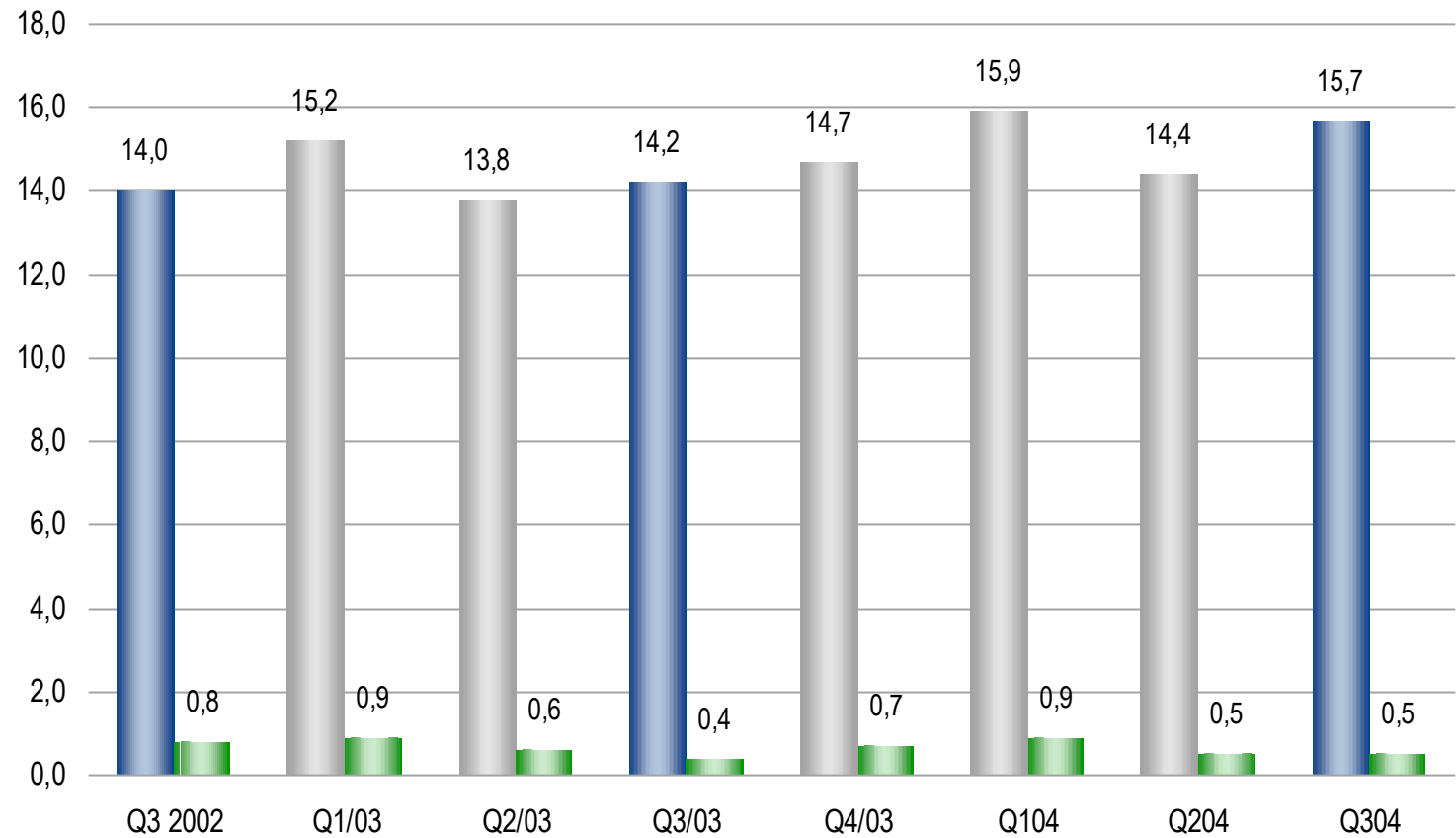
Markkinatilanne/toimiala Q3 2004



Markkinatilanne ; Chemicals

- Q3 LV 15,7 M€ (14,2 M€)
- Q3 liike-tulos 0,5 M€ (0,4 M€)
- Markkinatilanne vahvistunut
- Hinnankorotukset käynnistyneet myös kemikaaleissa
- Öljyn hinta nostaa edelleen muoviraaka-aineiden hintoja
- Lähimarkkinat kasvavat kotimarkkinoita nopeammin
- Saatavuus nousemassa ykkösaiheeksi tietyissä laaduissa
- Loppuvuodesta markkinatilanteen odotetaan jatkuvan samankaltaisena kuin Q3
- Vuositulos asettumassa viimevuotiselle tasolle tai hiukan yli

Chemicals Q3 2004

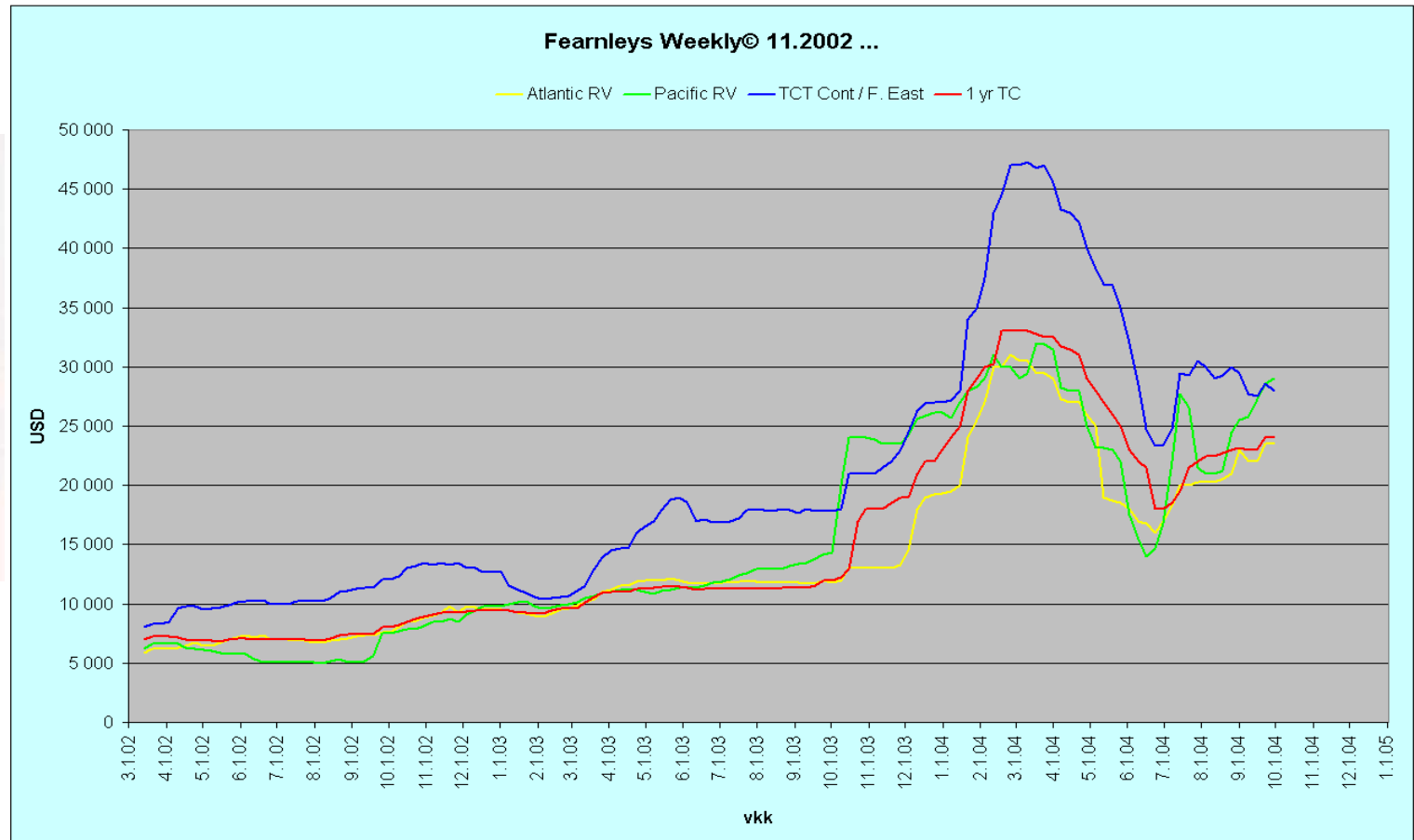


Markkinatilanne; Shipping

- Q3 LV 21,1 M€ (14,5 M€)
- Q3 liike-tulos 6,4 M€ (3,8 M€)
- Kuljetusten kysyntä jatkunut vilkkaana koko alkuvuoden
- Kalliit valtamerirahdit siirtäneet kysyntää Itämeren alueelle
- Kuljetuskapasiteetti täydessä käytössä ilman telakointeja
- Tuotteiden saatavuus noussemasa avainasemaan
- Vuoden alusta kuljetettu 12 milj. t, +60 %
- Kannattavuus parantunut tehostuneen toiminnan ansiosta
- Loppuvuosi kehittynee alkuvuoden mukaisesti, koko vuoden tulos voi kaksinkertaistua

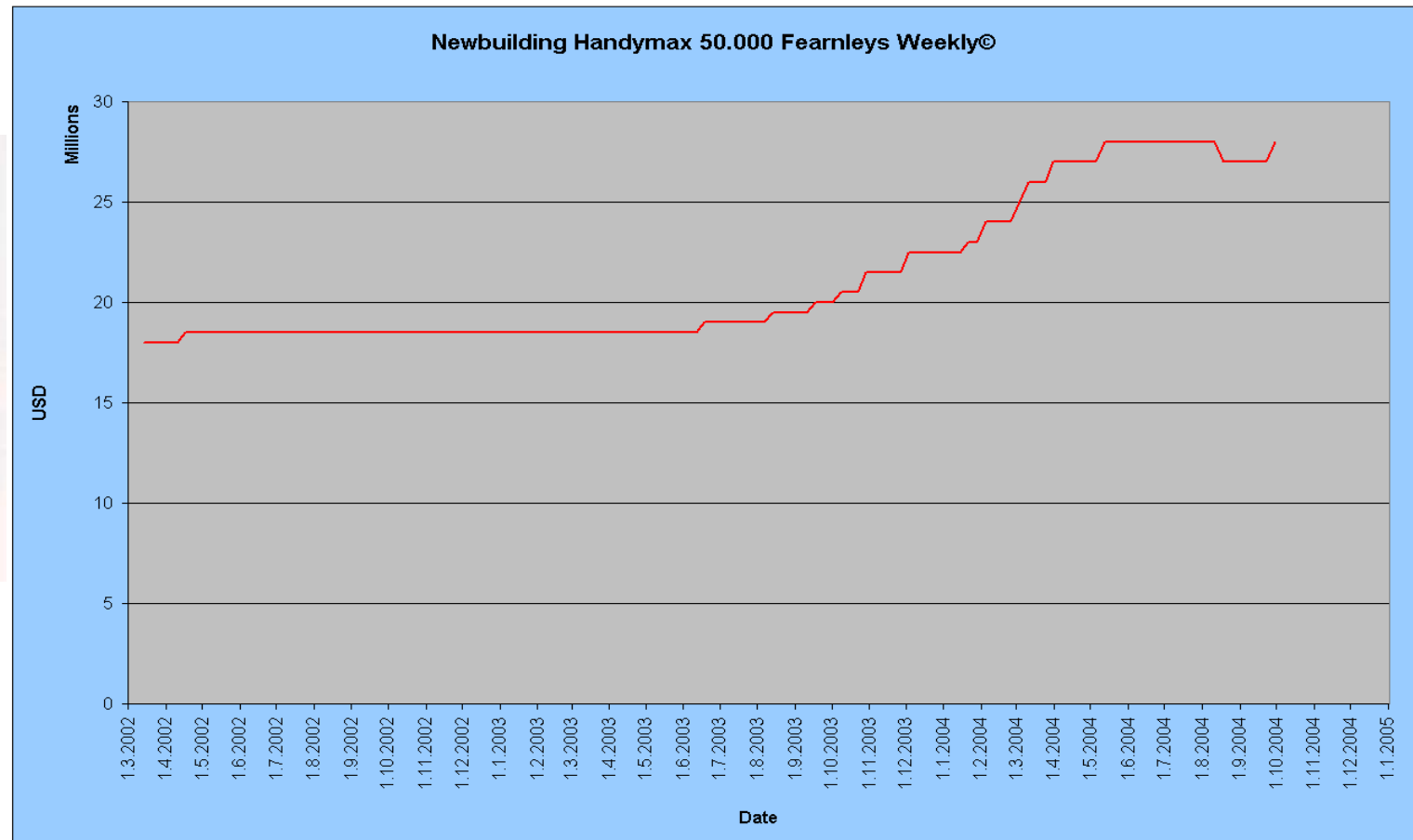


Markkinatilanne; Shipping



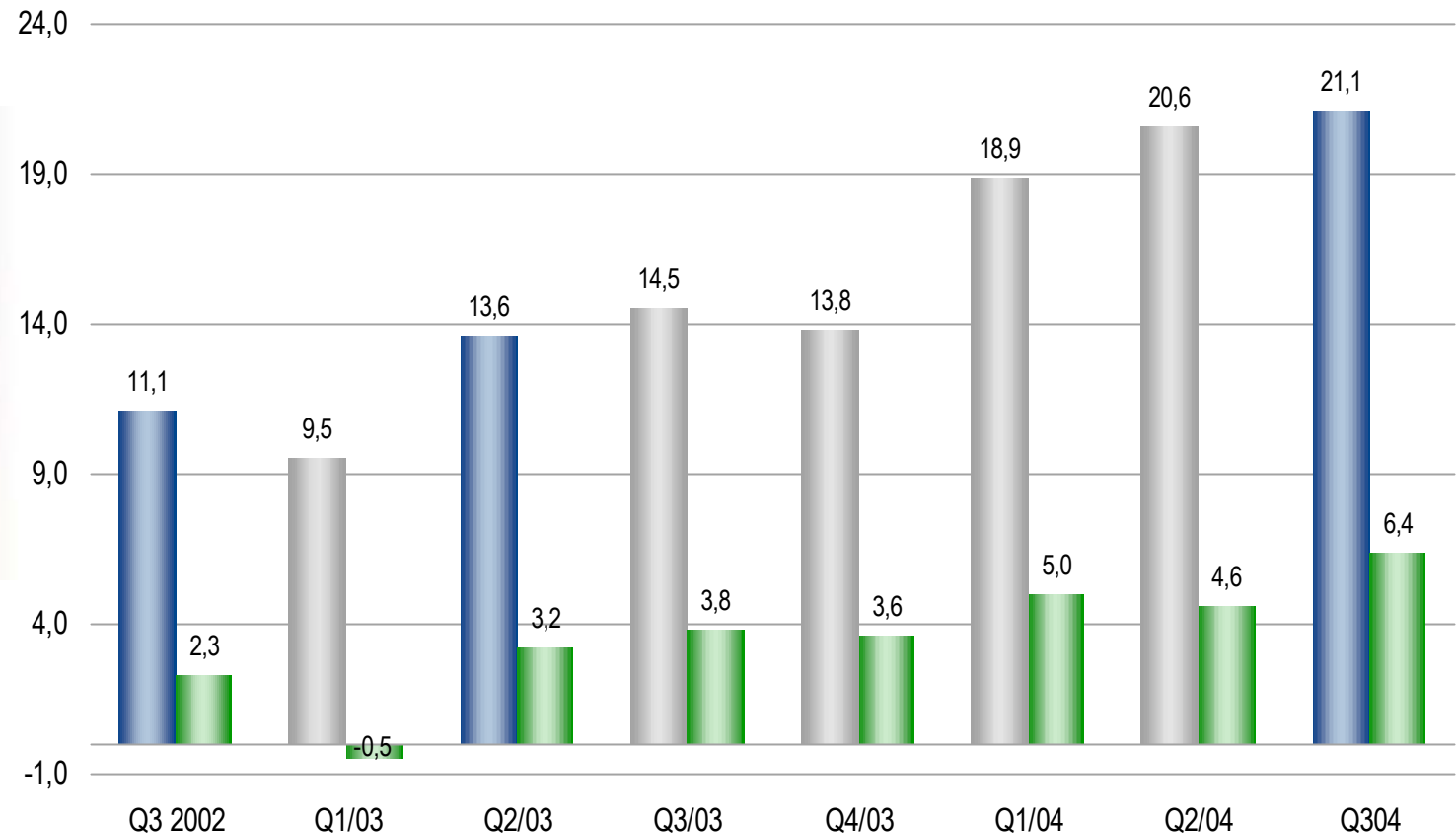
Shipping

Markkinatilanne; Shipping



Shipping

Shipping Q3 2004



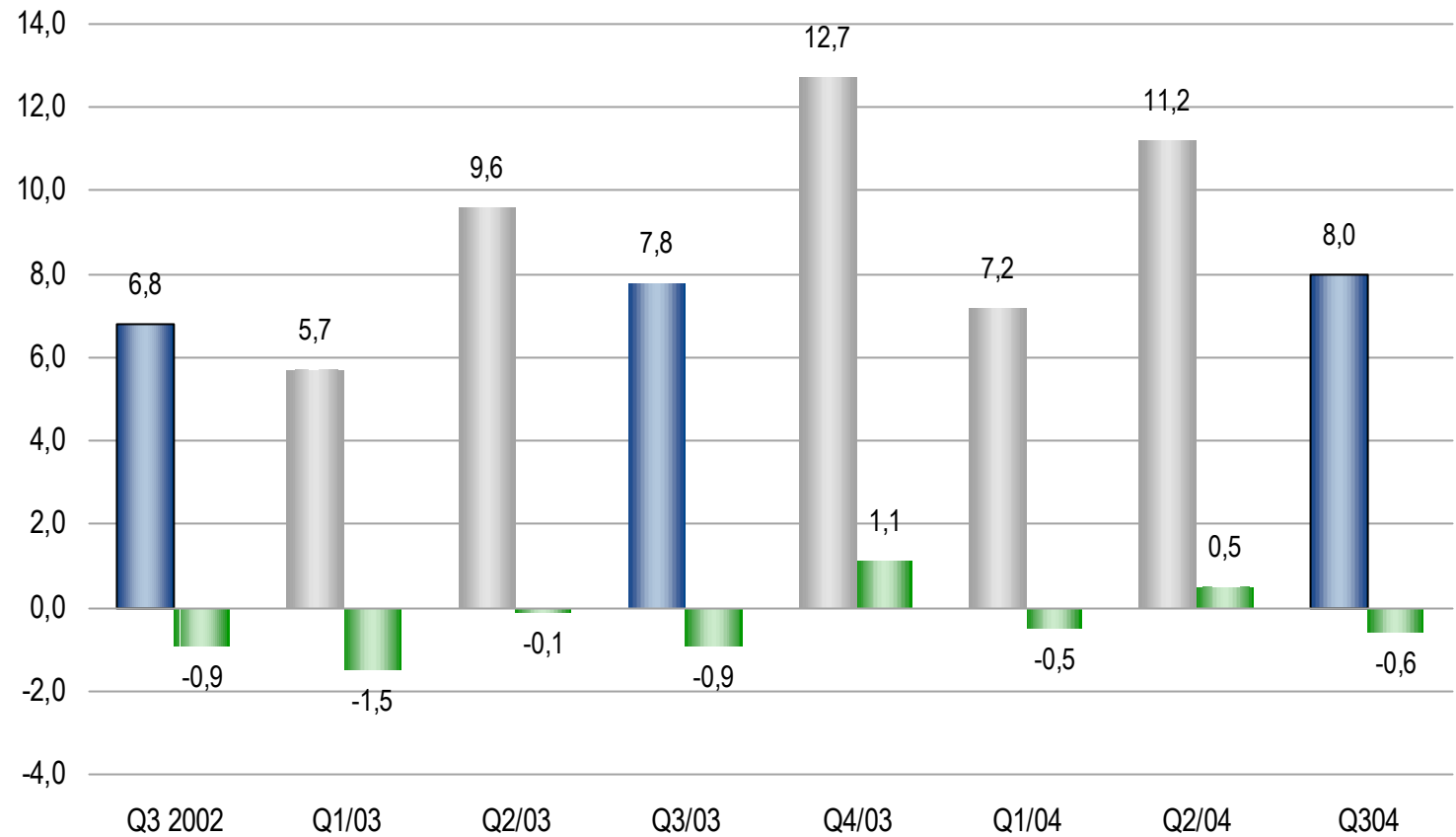
Shipping

Markkinatilanne; Systems

- Q3 LV 8,0 M€ (7,8 M€)
- Q3 liike-tulos -0,6 M€ (-0,9 M€)
- Markkinatilanteen vahvistuminen pysähtyi Q3 aikana
- Asiakasprojekteja siirtynyt loppuvuodelle/ensi vuodelle
- 1,9 milj. euron tulosparannus vuoden aikana
- Loppuvuodesta odotetaan voitollista tulosta
- Koko vuoden tuloksen nouseminen plussalle epävarmaa



Systems Q3 2004



27. lokakuuta 2004

Vuoden 2004 näkymät



Aspon näkymät vuodelle 2004

- Markkinatilanteen odotetaan jatkuvan ennallaan. Liikevaihdon kasvu jatkuu ja kannattavuus pysyy nykyisellään. Edellytyksiä parantaa koko vuoden tulosta.

Chemicals

Aspon näkymät vuodelle 2004

- Markkinatilanne jatkuu vahvana. Raaka-aineiden saatavuus nousemassa avainasemaan. Liikevoitto saattaa kaksinkertaistua viime vuodesta.



Shipping

Aspon näkymät vuodelle 2004

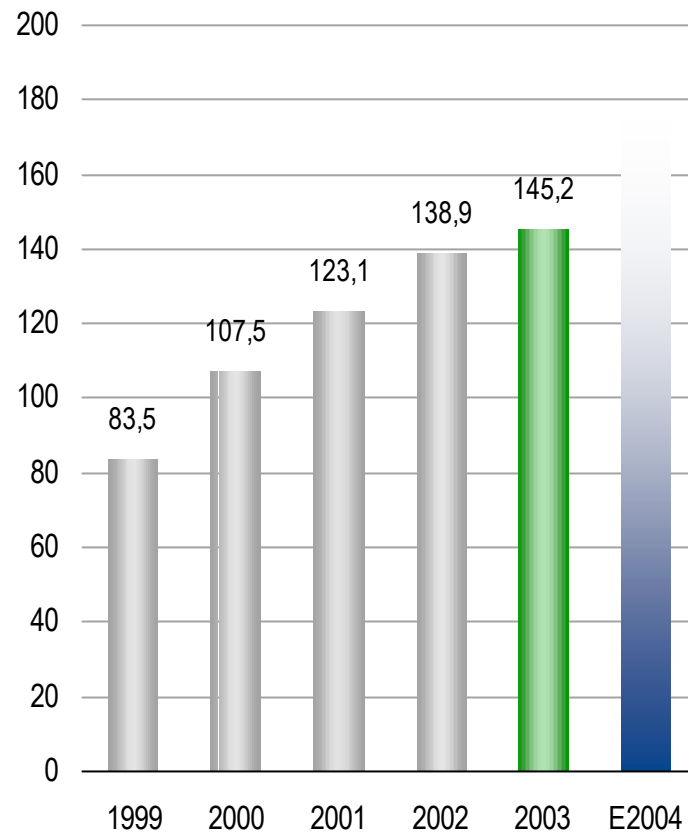
- Markkinatilanne perinteisesti vahva loppuvuodesta. Liikevaihdon odotetaan kasvavan ja tuloksen paranevan selvästi viime vuodesta. Liiketulos voi jäädä tappiolliseksi.

kuuta 2004



Aspon näkymät vuodelle 2004

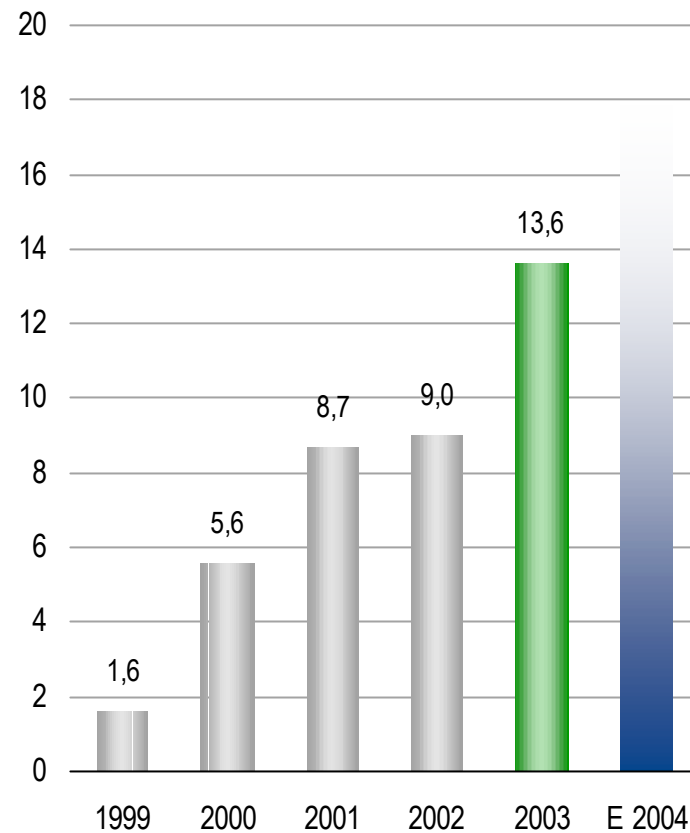
- Liikevaihdon odotetaan kasvavan yli 20 %.



27. lokakuuta 2004

Aspon näkymät vuodelle 2004

- Liiketuloksen odotetaan kasvavan noin kolmanneksella

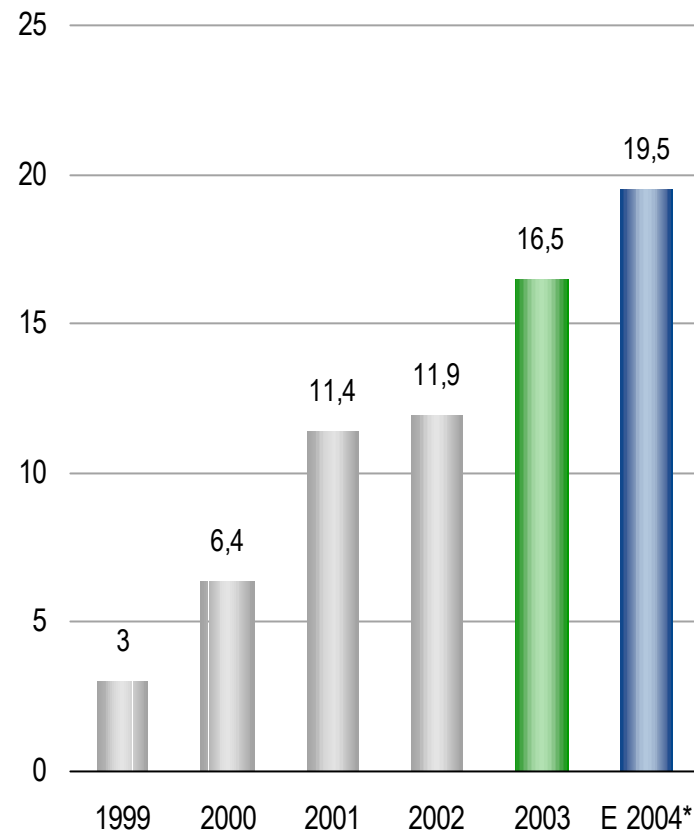


27. lokakuuta 2004

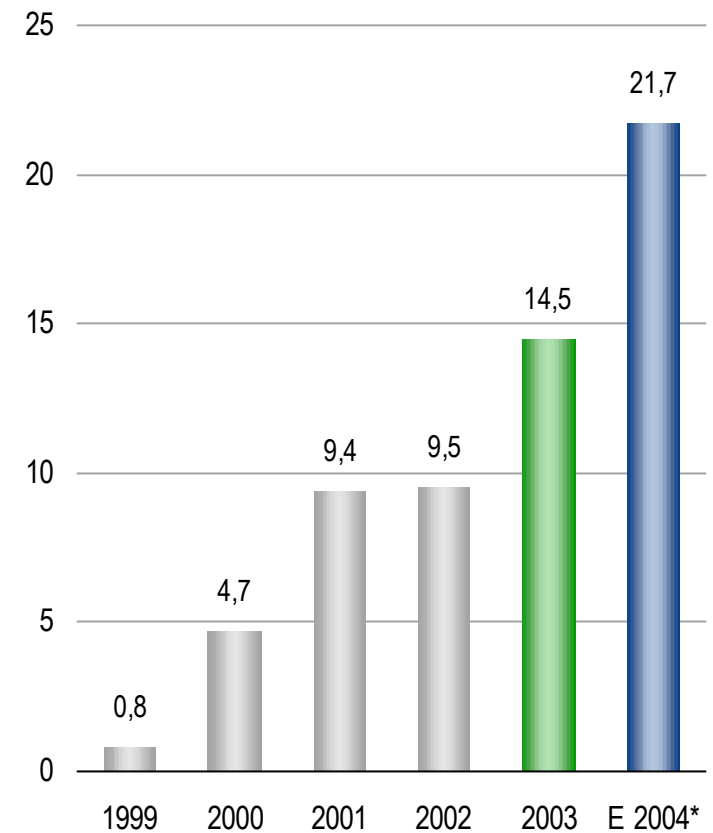
Aspon näkymät vuodelle 2004

- Tunnusluvut paranemassa

ROI, %



ROE, %



27. lokakuuta 2004

*FIM Pamkkiiriliike elokuu 2004

Aspon pidemmän aikavälin tavoitteet

- Aspon tavoitteena on jatkaa kannattavaa kasvuaan.
- Aspon tavoitteena on vahvistaa asemiaan Itämeren alueen toimijana.
- Aspon tavoitteena on kehittää liiketoiminta-alueitaan niin, että toiminnan ja siten myös tuloksenteon ennustettavuus paranee entisestään.
- Aspo ei näe verouudistuksella olevan vaikutuksia yrityksen osinkopolitiikkaan.

Tulosinfo Q3 2004

Kiitos!

