

Tulosinfo Q4 2004

9.2.2005

Gustav Nyberg CEO

Dick Blomqvist CFO



Aspon tulosinfo 9.2.2005

- Aspon vuosi 2004
- Aspon Q4 2004
 - Konsernin taloudelliset luvut
 - Liiketoiminta-alueiden markkinatilanne ja kehitys
- Hallituksen esitykset yhtiökokoukselle
- Tulevaisuuden näkymät
 - Tapahtumat 2005
 - Näkymät

Aspon vuosi 2004

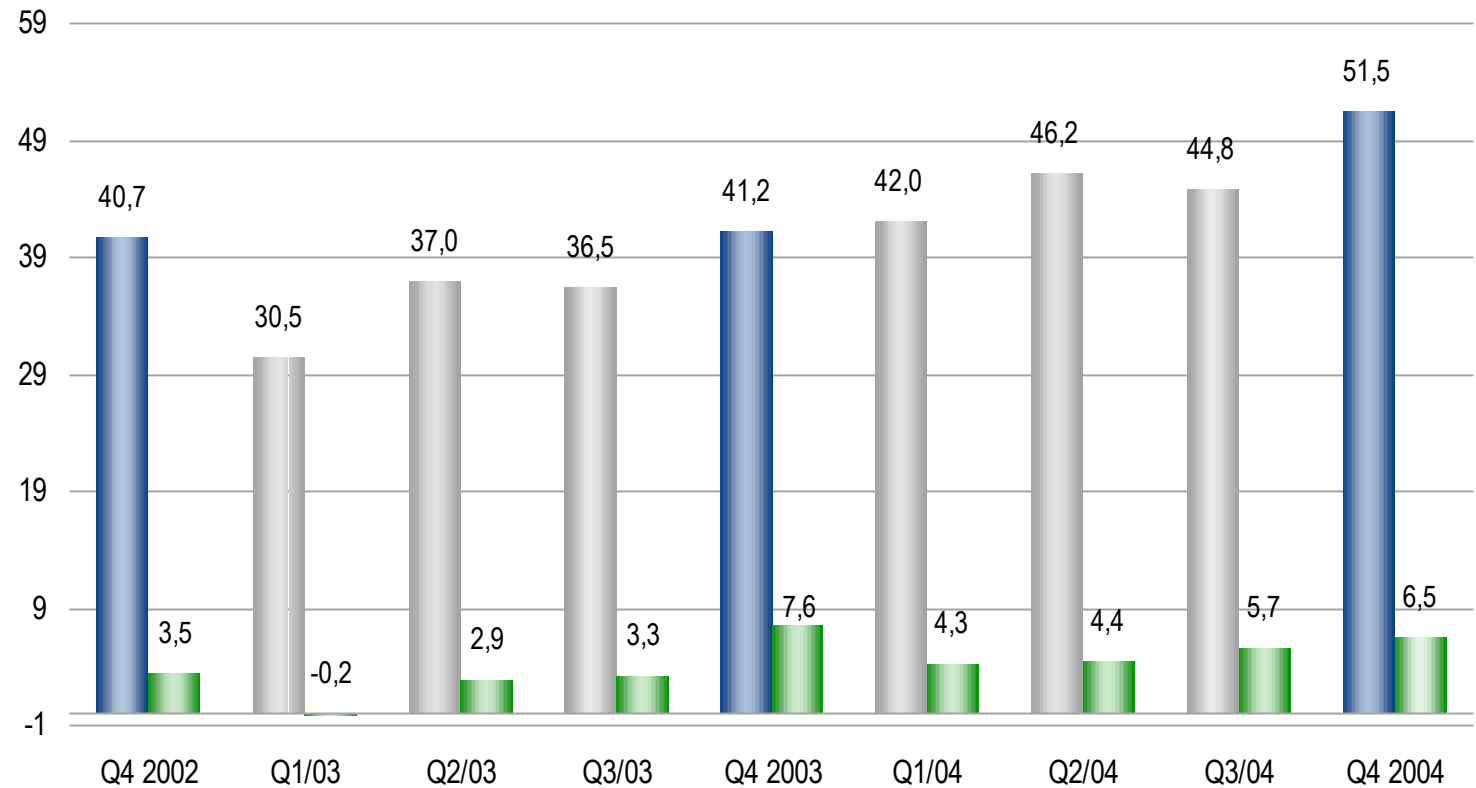
- Liikevaihto kasvoi 27%
- Liikevoitto kasvoi 50%
- Tärkeimmät tunnusluvut paranivat tuntuvasti
- Osakkaiden määrä kasvoi lähes tuhannella (37%)

- Liiketoiminnan rakenne tukee entistä paremmin

Aspon kannattavaa kasvua

- Onnistunut kasvuaskel terästeollisuuden merikuljetuksissa (Shipping)
- Päätös laajentaa huolto- ja ylläpitotoimintaa (Systems)
- Päätös kasvattaa markkina-aluetta sekä länteen että itään (Chemicals)

Aspon Q4 2004



Liikevaihto ja liikevoitto / Q 2003-2004

2003/2004	Q1	Q2	Q3	Q4	2004
Liikevaihto	42,0	46,2	44,8	51,5	184,5
M€	30,5	37,0	36,5	41,2	145,2
Liikevoitto	4,3	4,4	5,7	6,5	20,9
M€	- 0,2	2,9	3,3	7,6	13,6

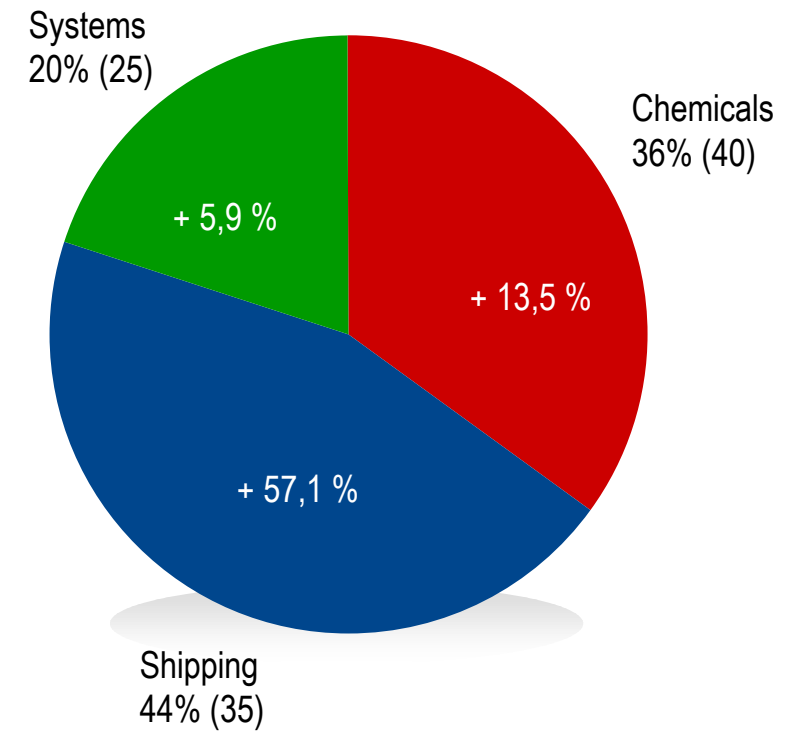
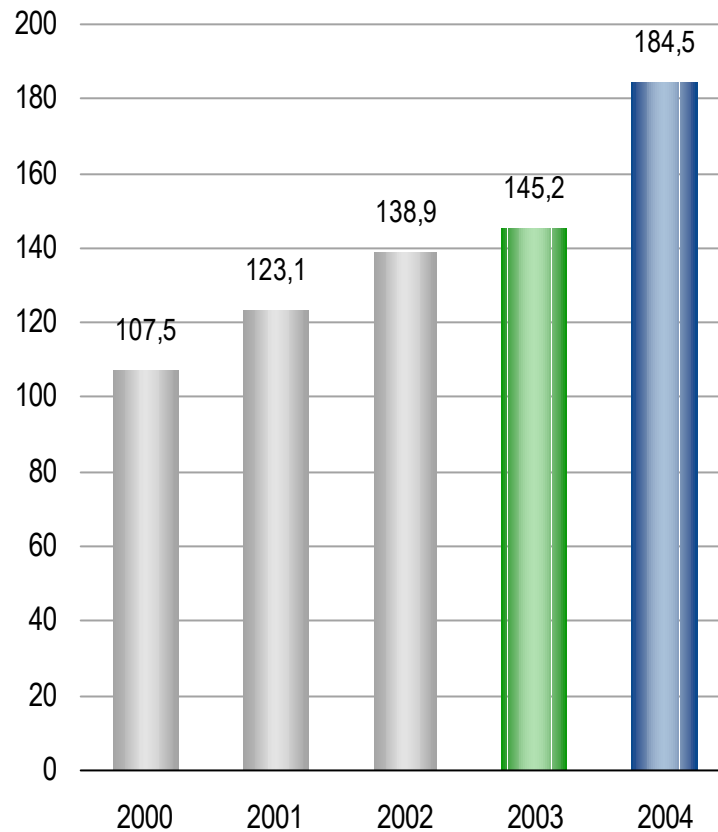
Liikevaihto / liiketoimintaryhmä Q4/Q4

	10-12/04	10-12/03	Muutos
Chemicals	19,7	14,7	34 %
Shipping	20,3	13,8	47 %
Systems	11,5	12,7	- 9 %
Yhteensä	51,5	41,2	25 %

Liikevoitto / liiketoimintaryhmä Q4/Q4

M€	10-12/04	10-12/03	Muutos
Chemicals	1,1	0,7	0,4
Shipping	5,4	3,6	1,8
Systems	1,1	1,1	0,0
Oyj	-1,1	2,2	-3,3
Yhteensä	6,5	7,6	-1,1

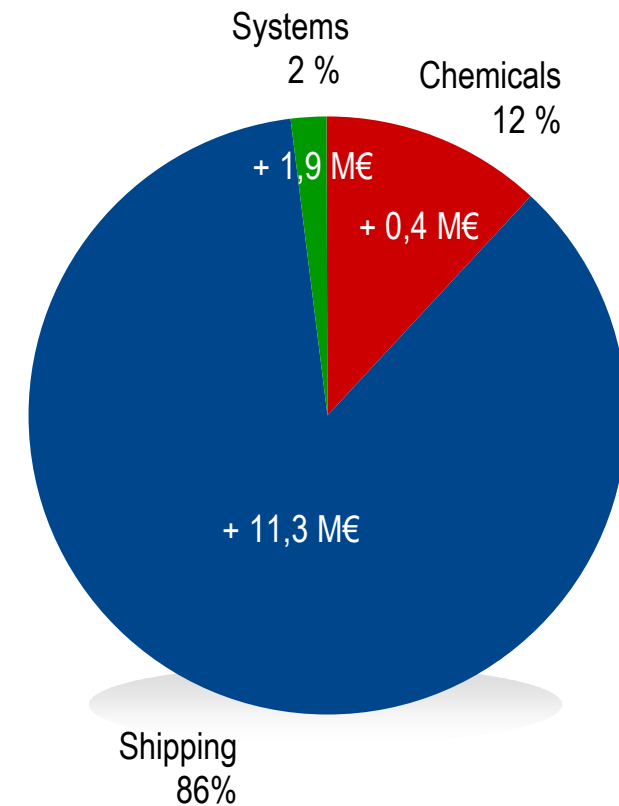
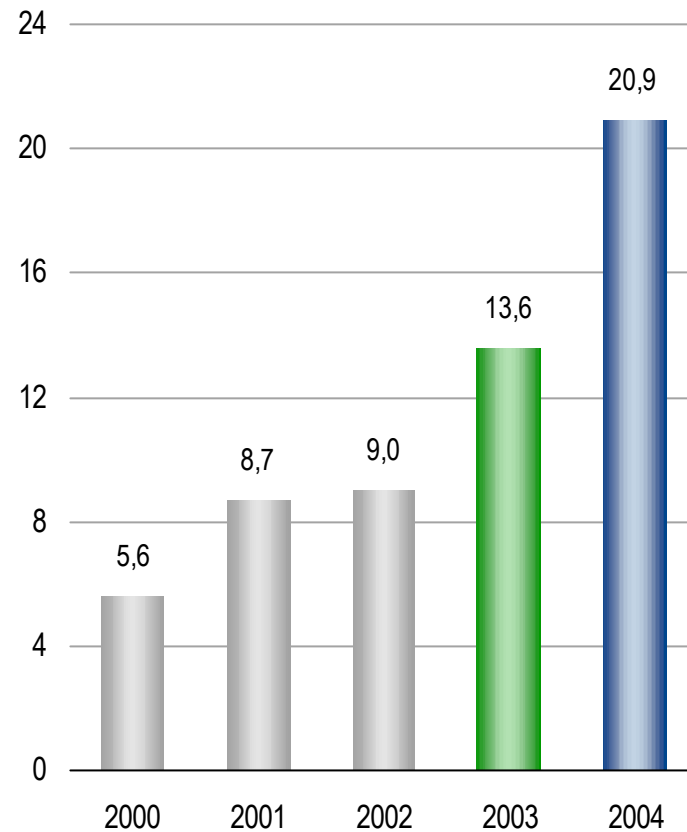
Liikevaihdon kehitys 2000-2004



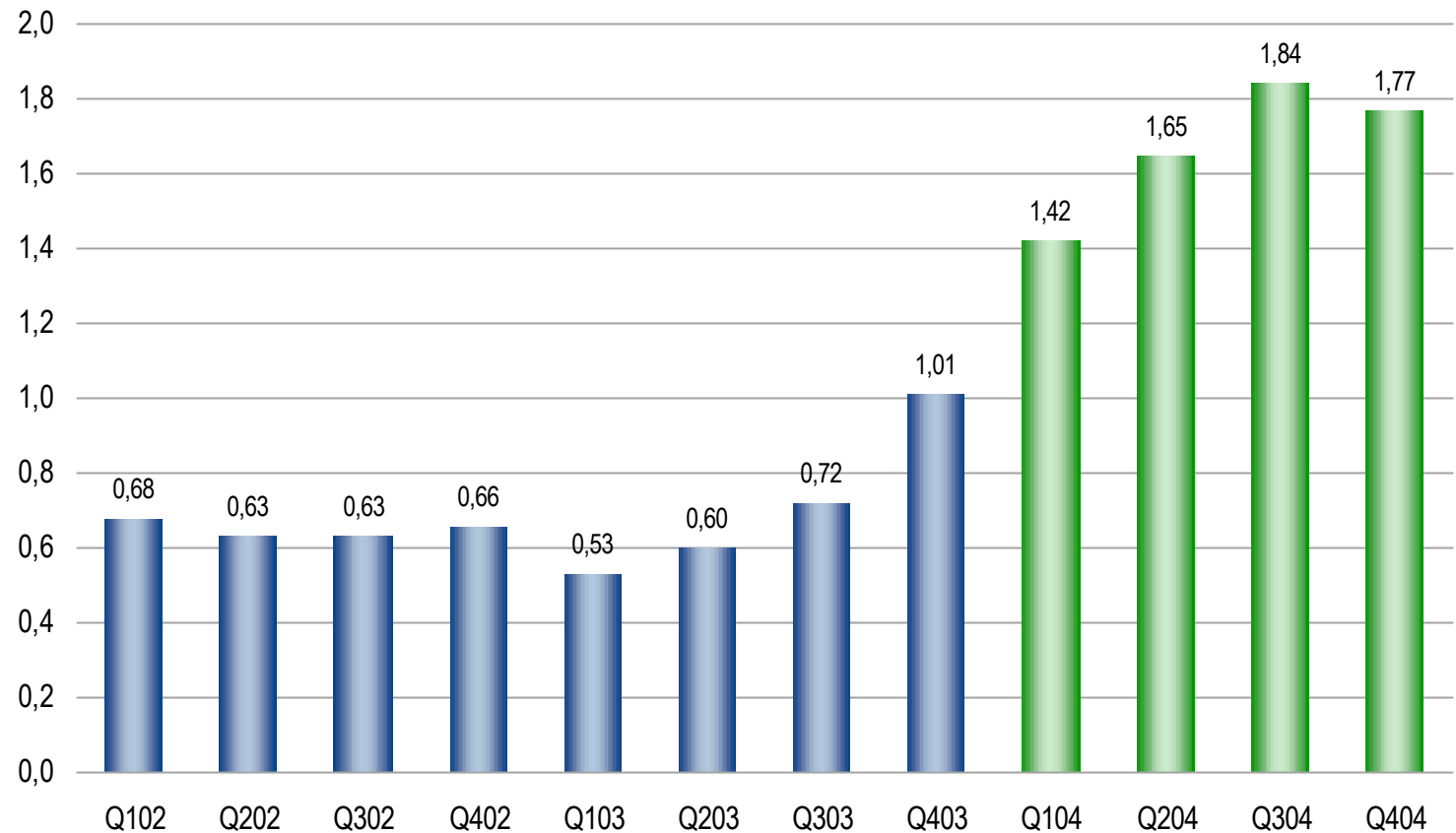
Liikevaihto / markkina-alue

M€	2004	2003	Muutos
Suomi	136,6	105,1	30 %
Skandinavia	19,0	20,3	-6 %
Baltia	20,1	13,9	45 %
Venäjä ym.	8,8	5,9	49 %

Liikevoiton kehitys 2000-2004

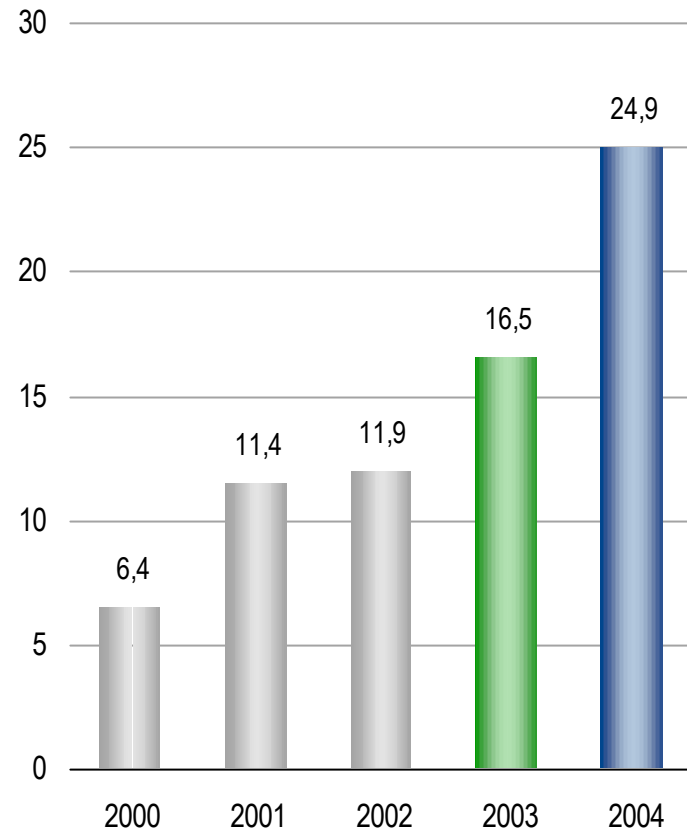


EPS / Q (12 kk liukuva)

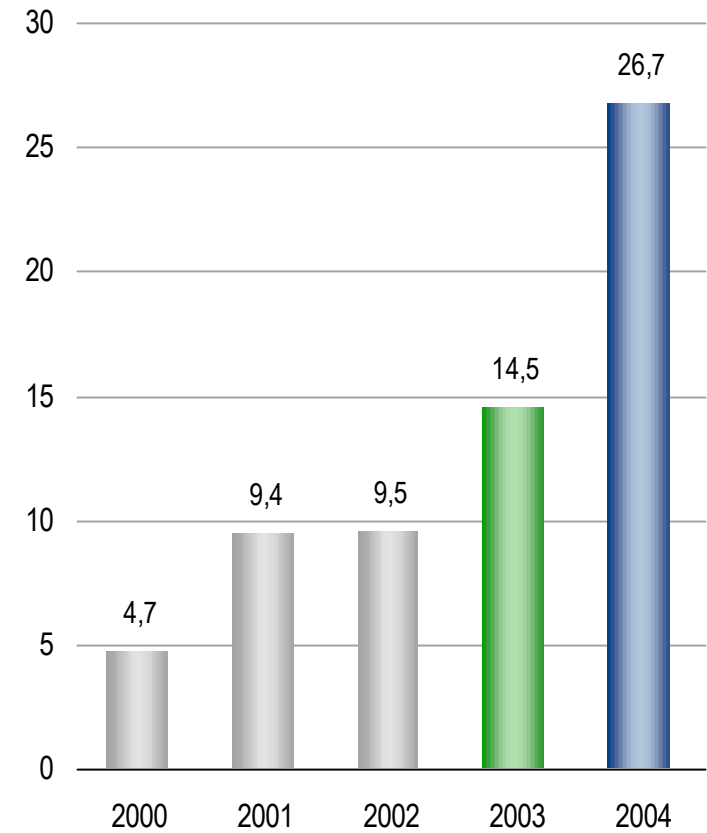


Avainlukuja

ROI, %

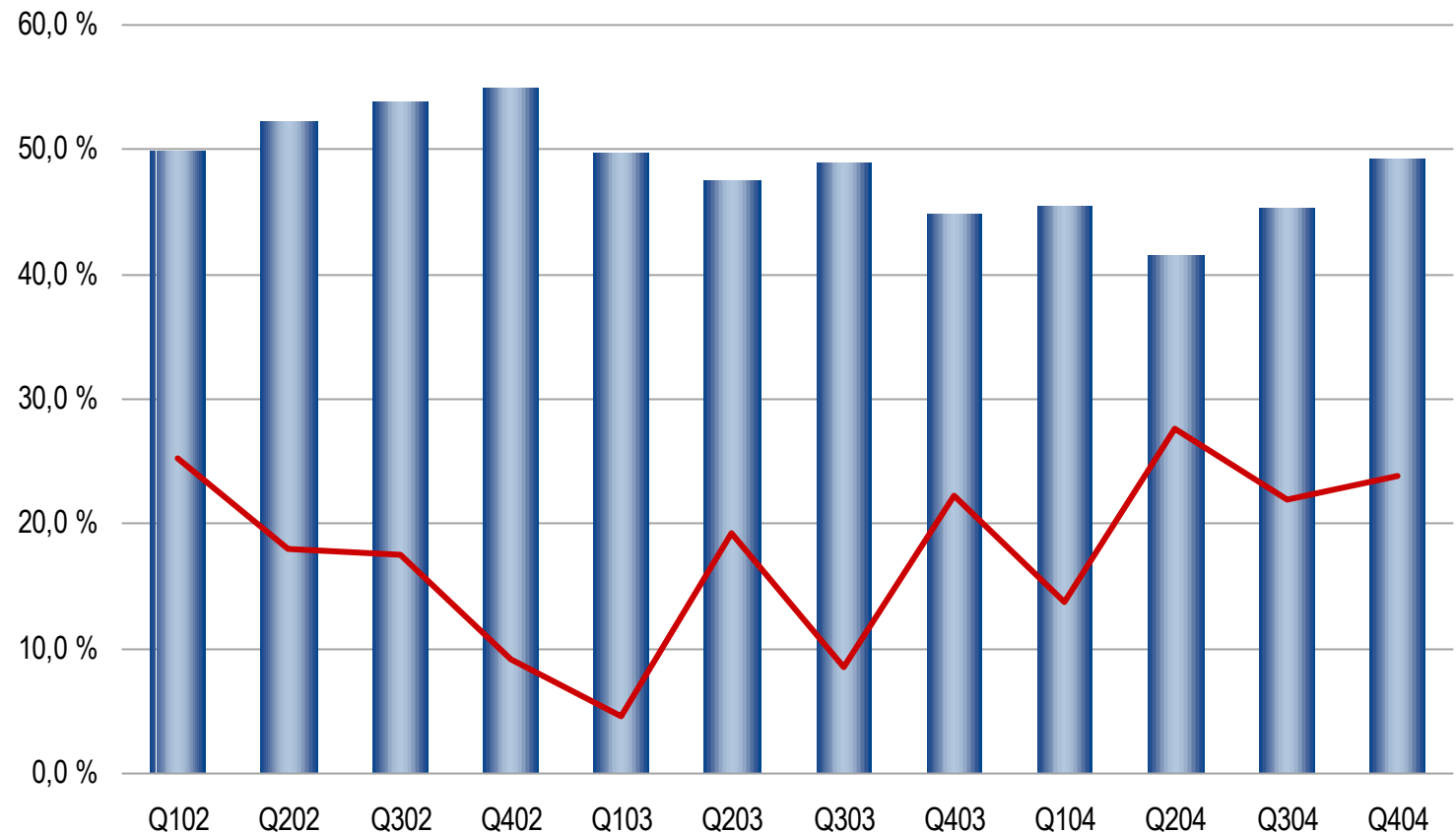


ROE, %



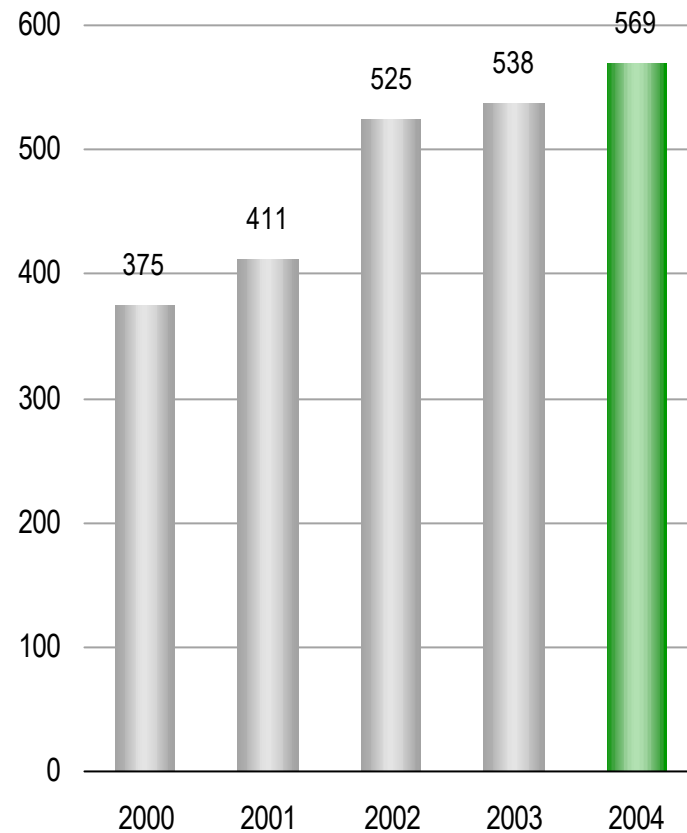
Avainlukuja

Omavaraisuusaste ja gearing /Q

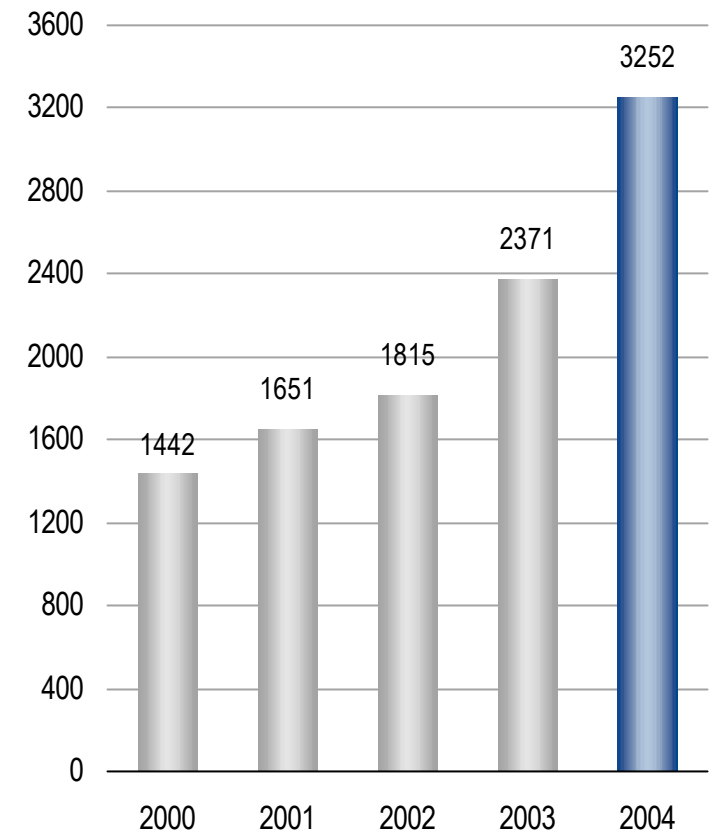


Avainlukuja

Henkilöstö, keskimäärin



Osakkaiden määrä, kauden lopussa



Tuloslaskelma

M€	1-12/04	1-12/03
Liikevaihto	184,5	145,2
Poistot	8,8	7,7
Liikevoitto	20,9	13,6
Nettorahoituskulut	- 1,7	-1,0
Satunnaiserät	-1,1	-7,7
Voitto ennen veroja	18,1	4,8
Tulos/osake, €	1,77	1,01

Tase

M€	1-12/04	1-12/03
Käyttöomaisuus	63,8	76,7
Vaihto-omaisuus	13,9	12,0
Rahat ja saamiset	38,0	37,4
Yhteensä	115,7	126,1
Oma pääoma	56,8	56,0
Pääomalaina	19,2	
Vähemmistöosuus	0,1	0,2
Vieras pääoma	39,6	69,9
Yhteensä	115,7	126,1
Omavaraisuusaste	49,3 %	44,8 %
Oma pääoma/osake, €	6,70	6,55
Sijoitetun pääoman tuotto-% (ROI)	24,9 %	16,5 %
Oman pääoman tuotto-% (ROE)	26,7 %	14,5 %

Markkinatilanne/toimiala Q4 2004



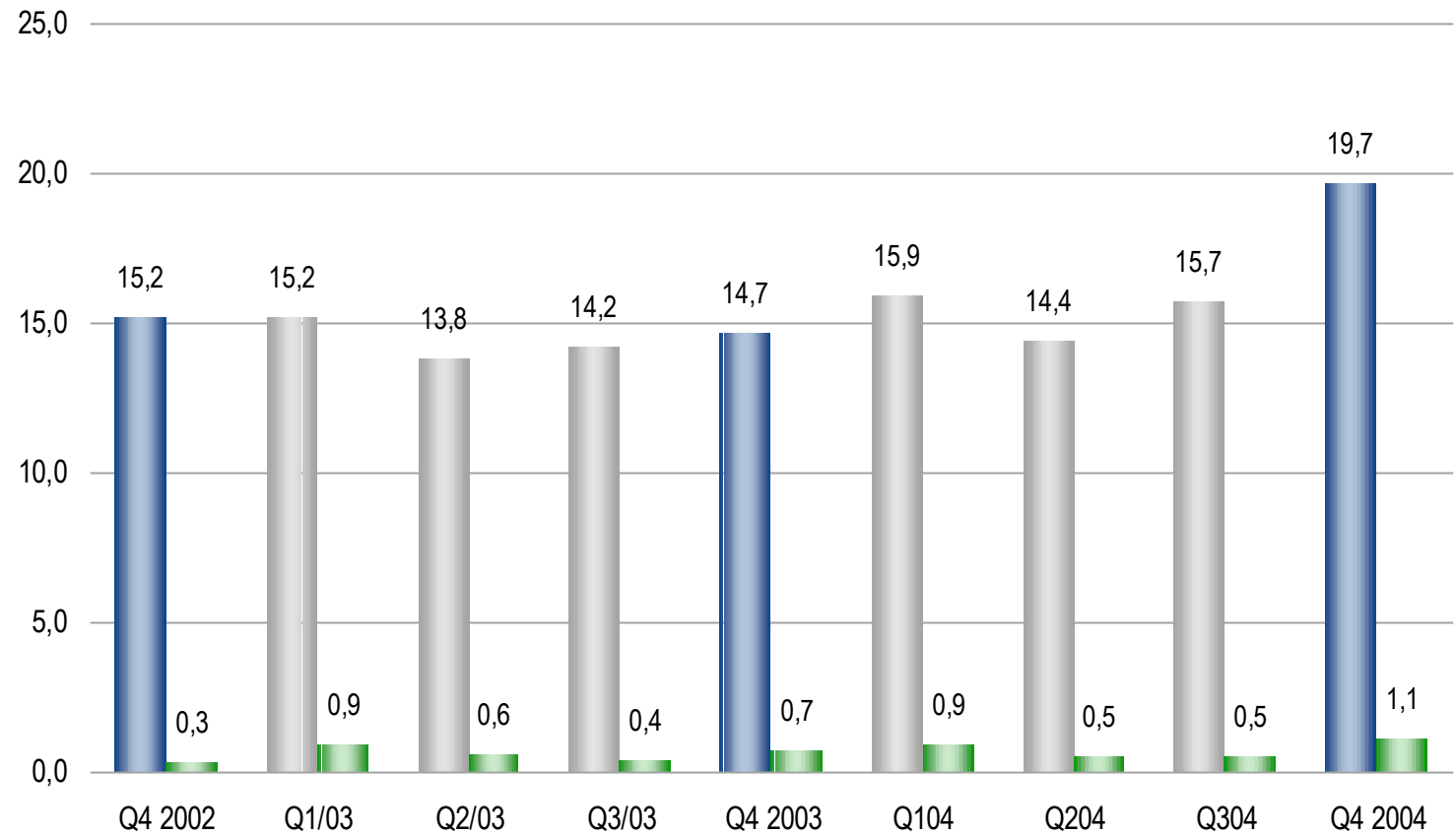
Markkinatilanne ; Chemicals

- Q4 LV 19,7 M€ (14,7 M€)
- Q4 liikevoitto 1,1 M€ (0,7 M€)

- Markkinatilanne vahvistui pitkin vuotta
- Myös kemikaalihinnat nousussa loppuvuodesta
- Monesta tuotteesta niukkuutta loppuvuodesta
- Ukrainassa toiminta alkoi vakiintua loppuvuoden aikana
- Seuraava laajentumisaskel kypsä päätökseksi vuodenvaihteen jälkeen

- Vuositulos nousi uuteen ennätykseen, liikevoitto 3 milj. euroa

Chemicals Q4 2004



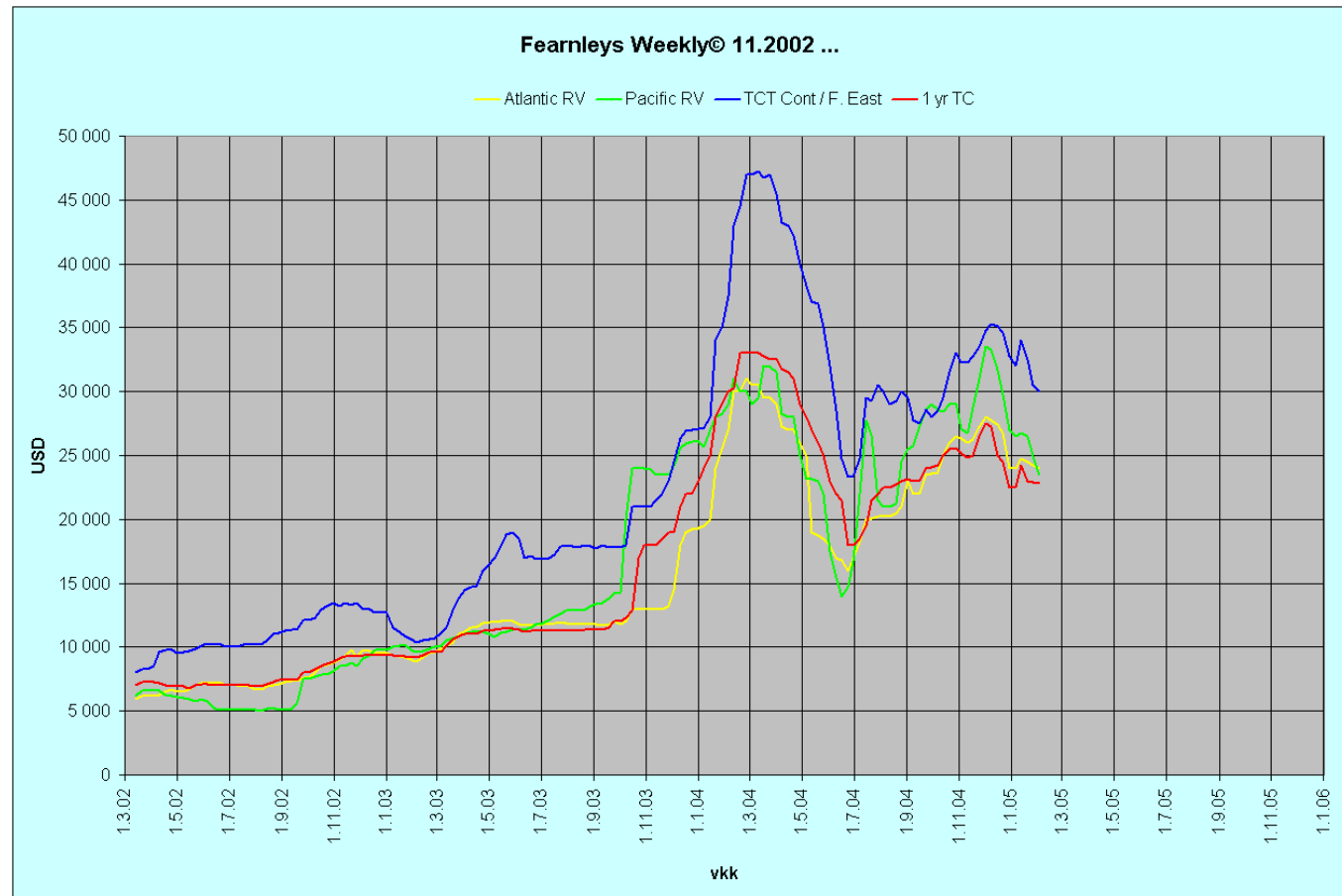
Markkinatilanne; Shipping

- Q4 LV 20,3 M€ (13,8 M€)
- Q4 liikevoitto 5,4 M€ (3,6 M€)
- Kuljetuskysyntä jatkunut vahvana koko loppuvuoden
- Valtamerirahdit vakiintuneet korkealle tasolle
- Kysyntää siirtyi pysyvämmiin Itämeren alueelle
- Alusten odotusajat pidentyivät saatavuusongelmien ja myrskyisten säiden takia
- Uusi kuljetusennätys; 16 milj. tonnia
- Asiakasrakenteen tasapainoittuminen, suurempi alusmäärä ja tuotevalikoiman monipuolistuminen paransivat toiminnan kannattavuutta



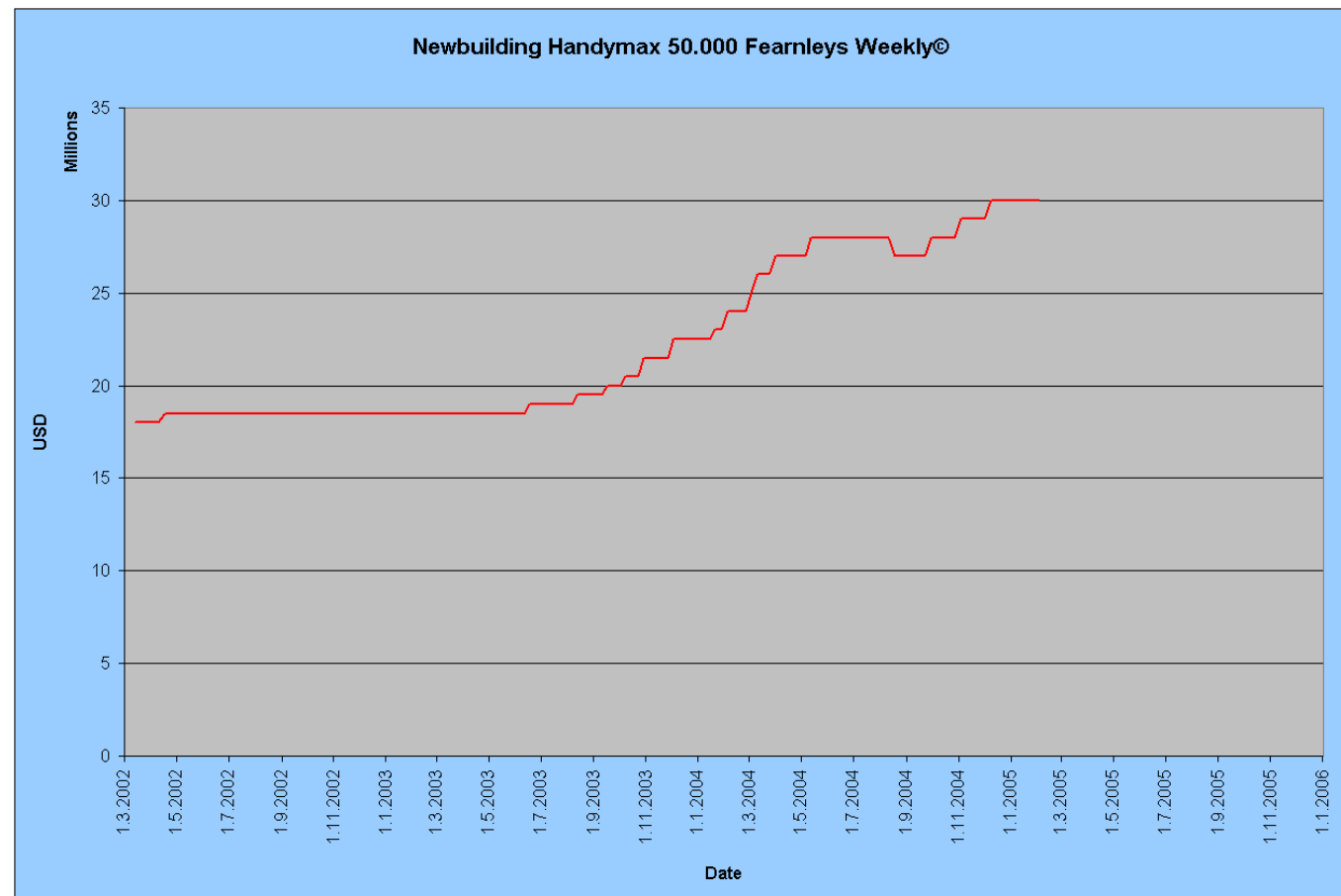
Shipping

Markkinatilanne; Shipping



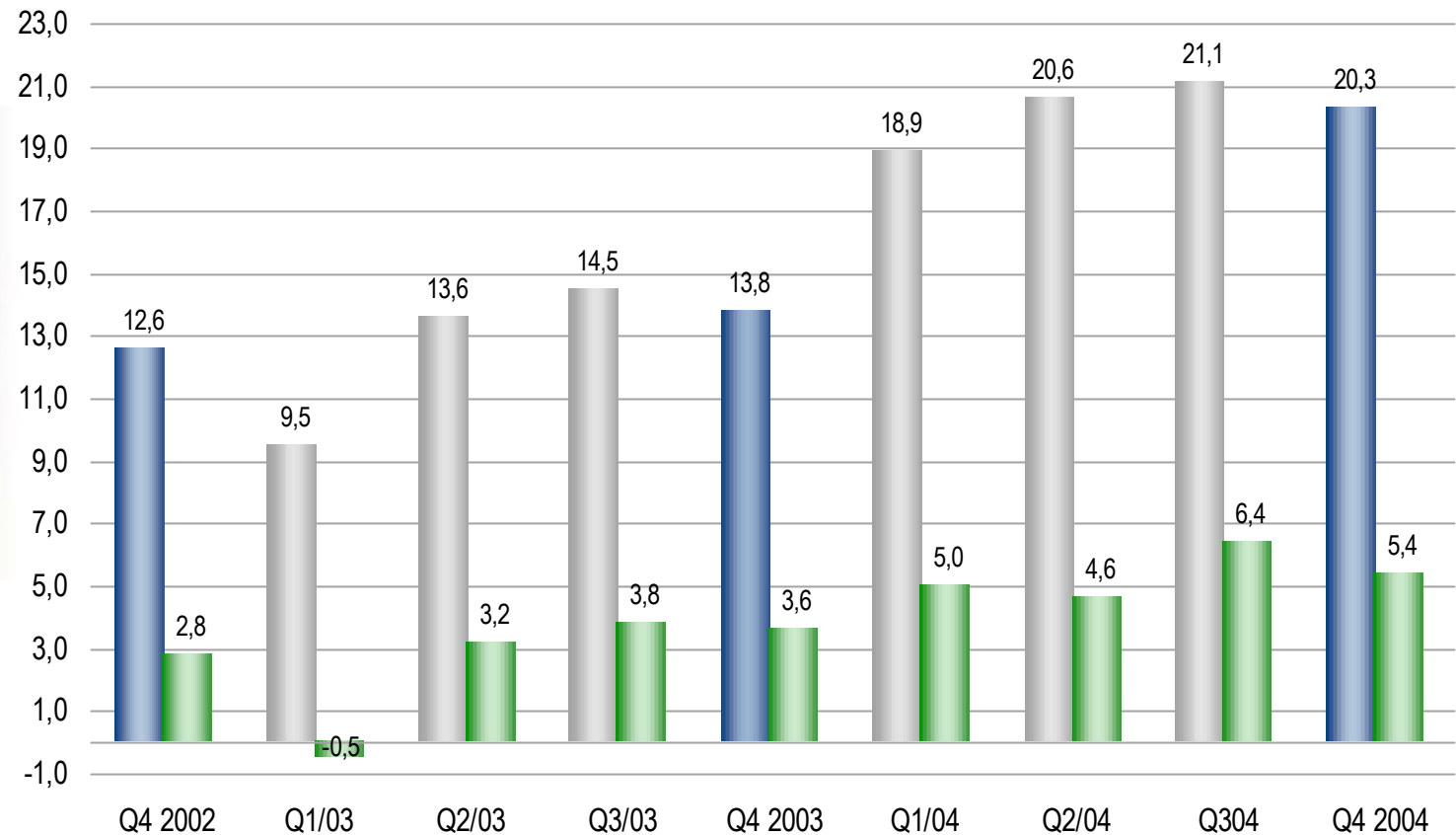
Shipping

Markkinatilanne; Shipping



Shipping

Shipping Q4 2004



Shipping

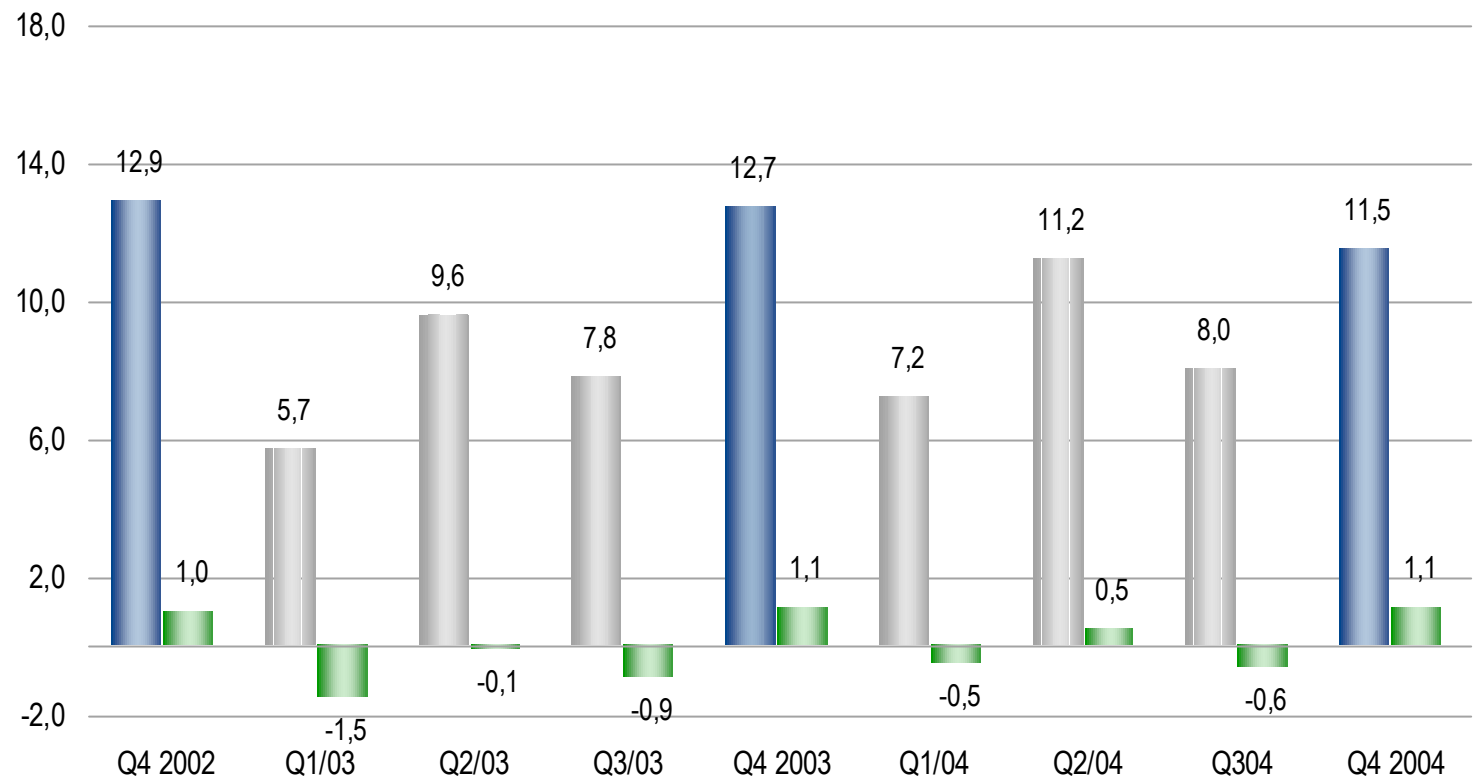
Markkinatilanne; Systems

- Q4 LV 11,5 M€ (12,7 M€)
- Q4 liikevoitto 1,1 M€ (1,1 M€)
- Loppuvuosi kiireinen normaalin kausivaihtelun mukaisesti
- Asiakasprojekteja kasaantui vuoden loppuun
- Leuto alkutalvi helpottanut asennustoimintaa
- Autotank saavutti vuosille 2003-2004 asetetut kannattavuus-tavoitteet
- Seuraavaa askelta kunnossapitotoiminnan laajentamiseksi valmisteltiin loppuvuonna
- Malte-kauppa julkistettiin tammikuussa 2005



9. helmikuuta 2005

Systems Q4 2004



9. helmikuuta 2005

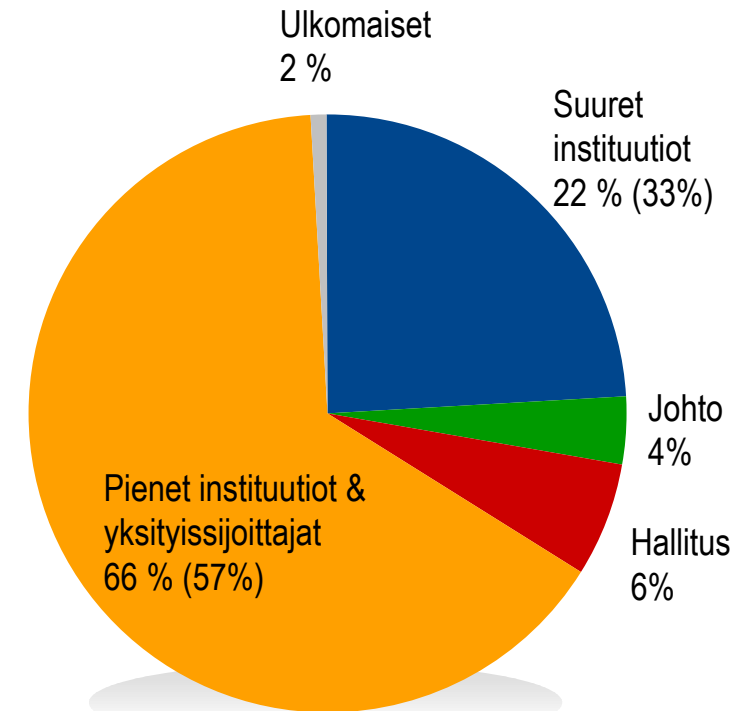
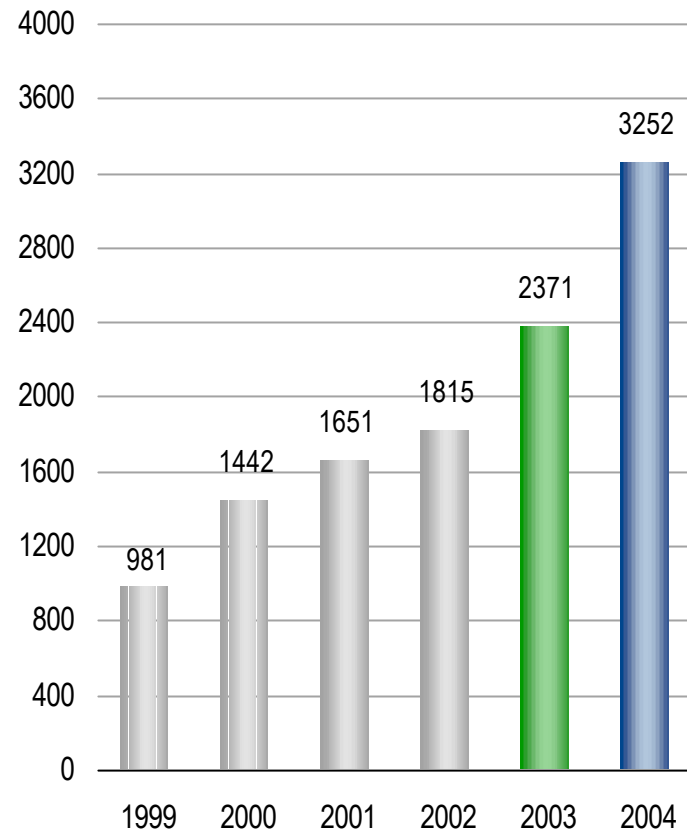
Hallituksen esitykset yhtiökokoukselle



Ehdotukset yhtiökokoukselle

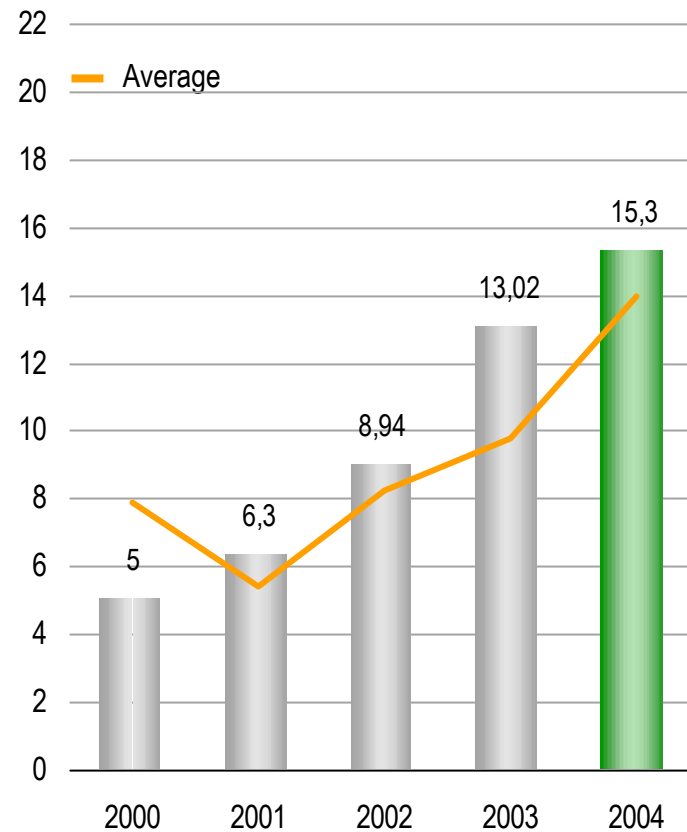
- Osakkeen jako kolmeen osakkeeseen (split)
- Omien osakkeiden ostot
- Osinko 1,19 euroa osakkeelta

Osakkaiden määrä / jakauma

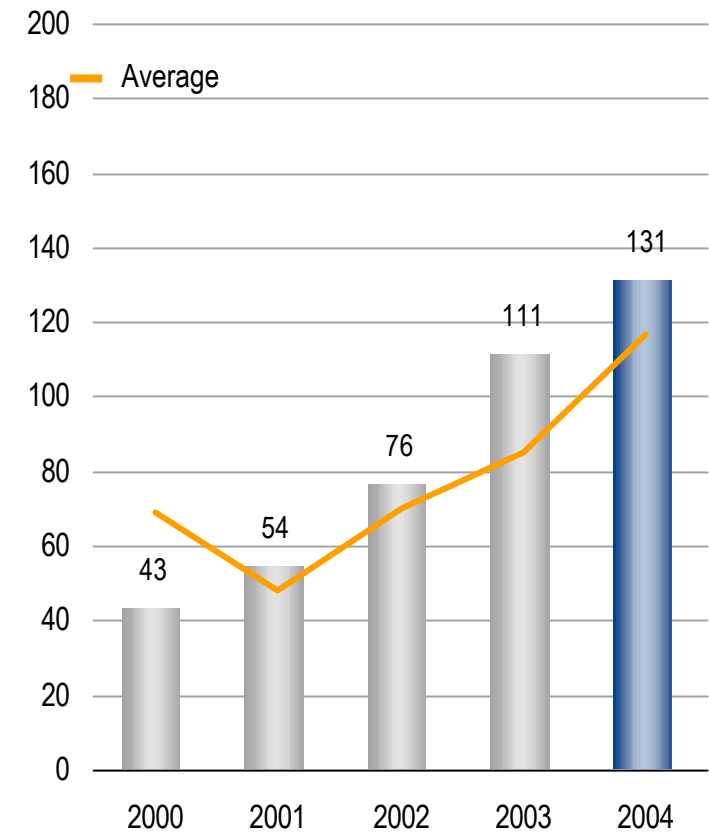


Avainlukuja

Osakekurssi, euroa

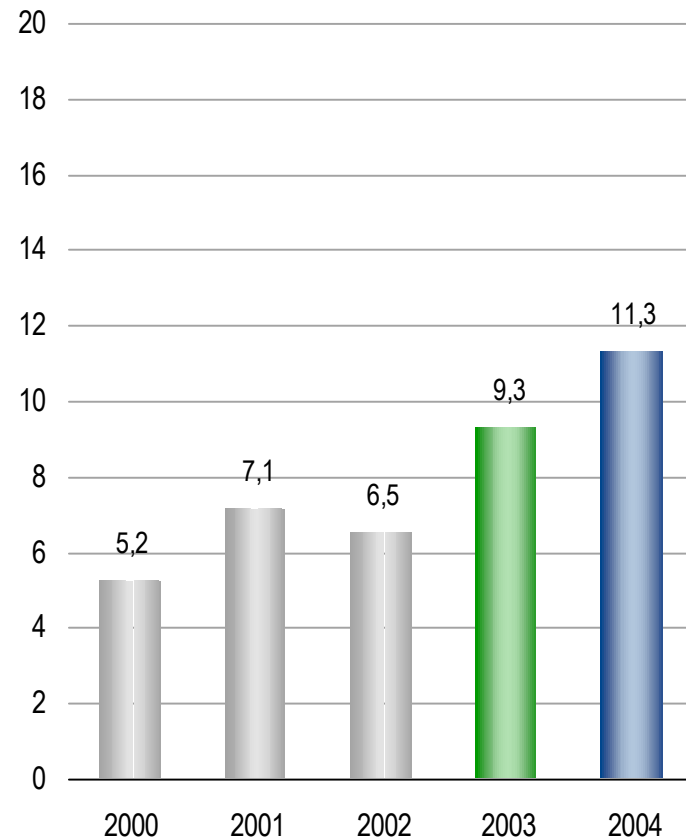


Markkina-arvo, milj. euroa

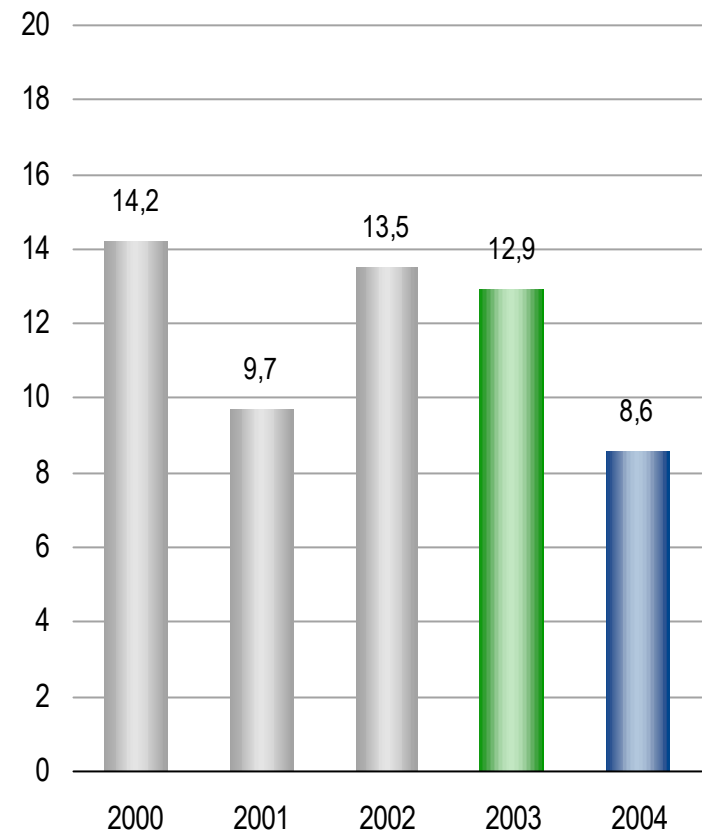


Avainlukuja

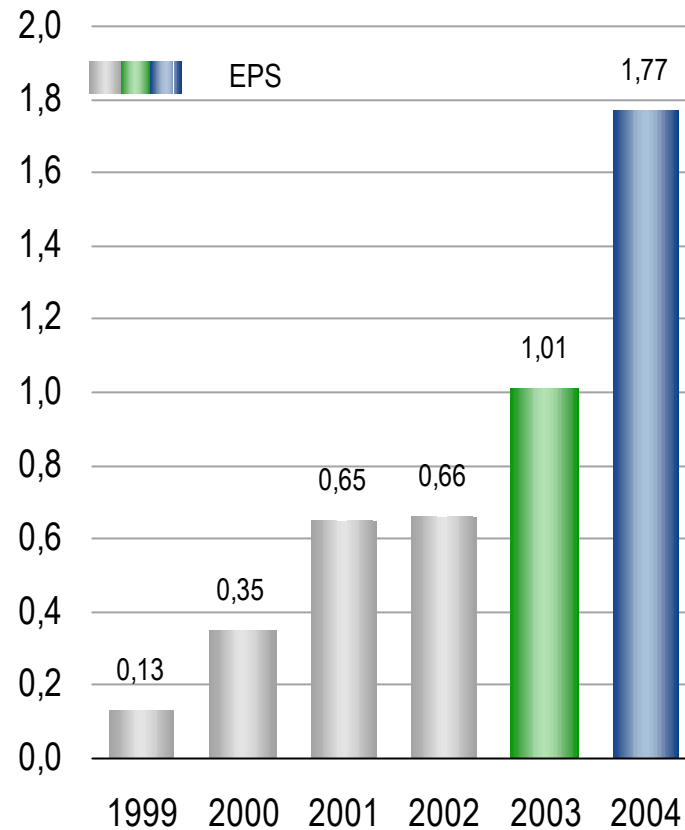
Liikevoitto, %



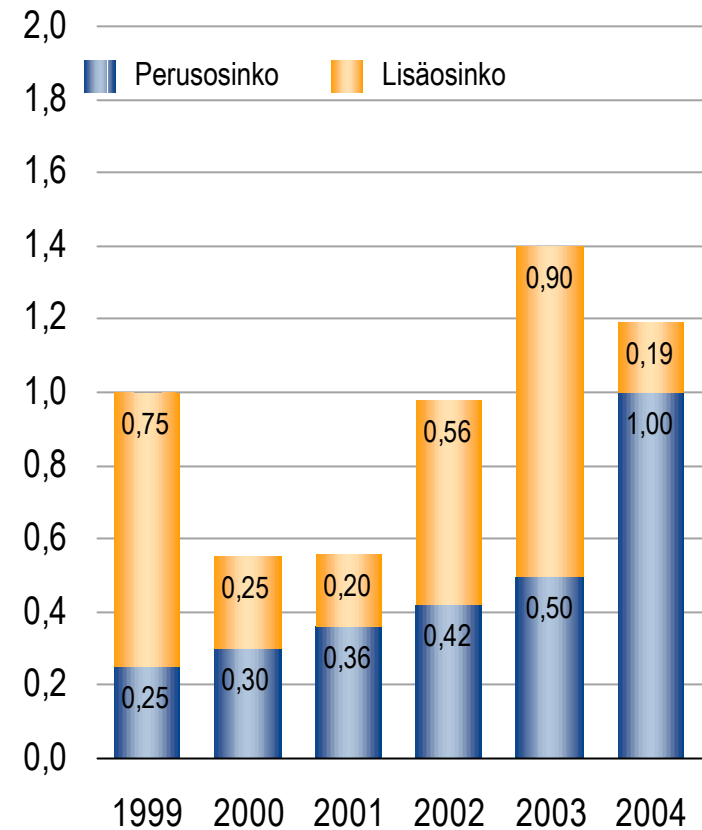
P/E



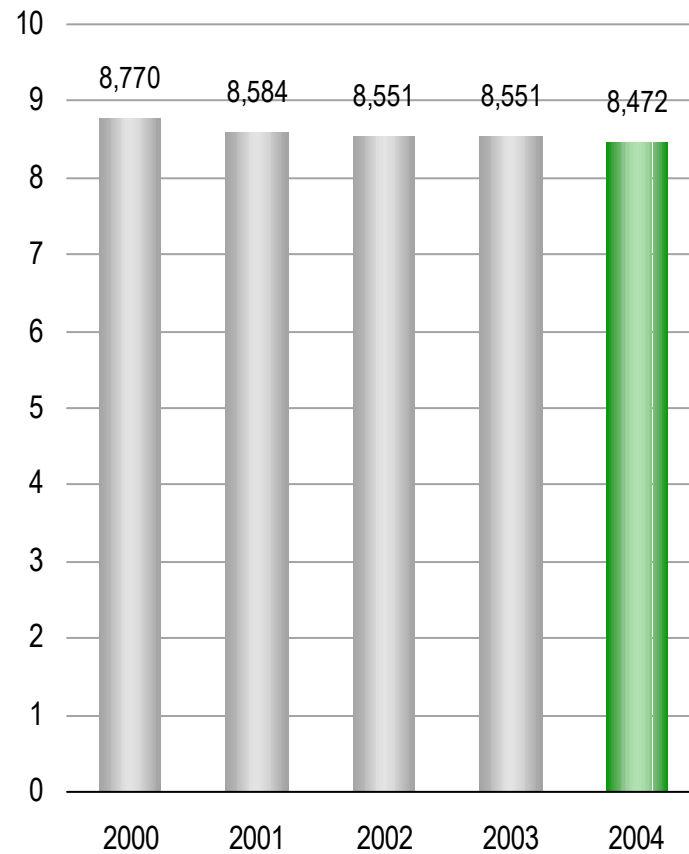
Tulos/osake, euroa



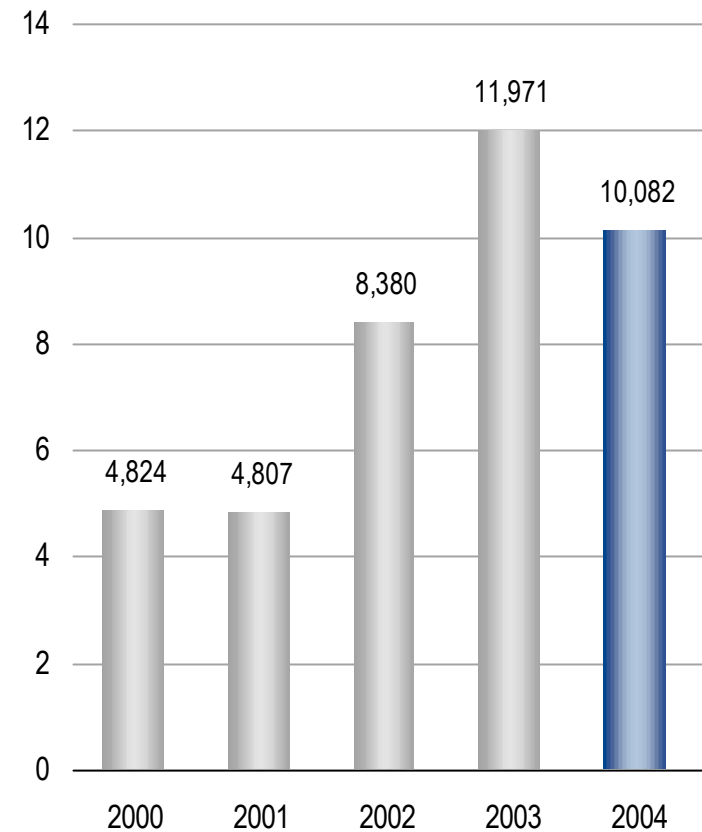
Osinko/osake, euroa



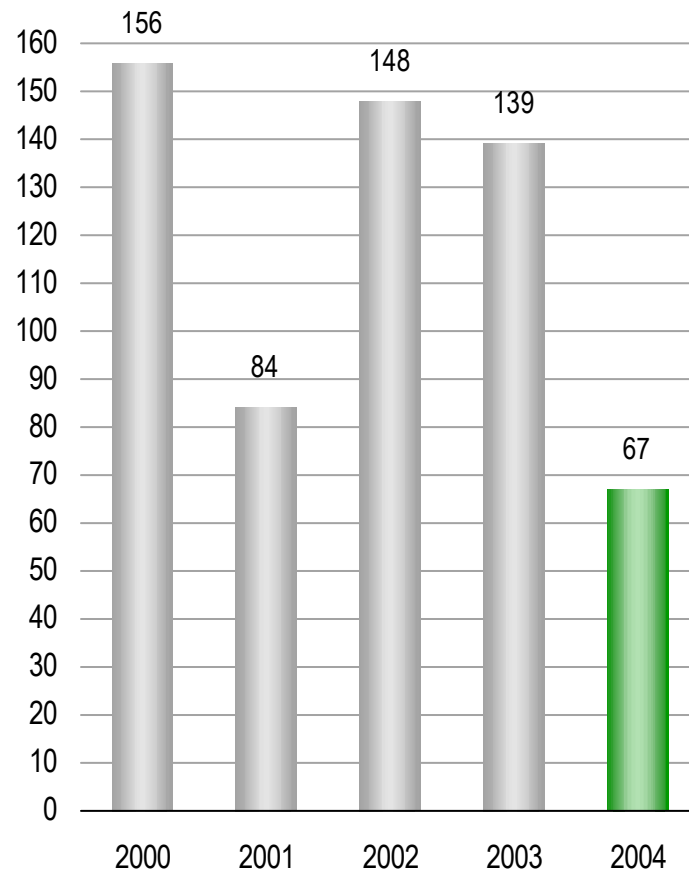
Osakkeiden määrä, milj



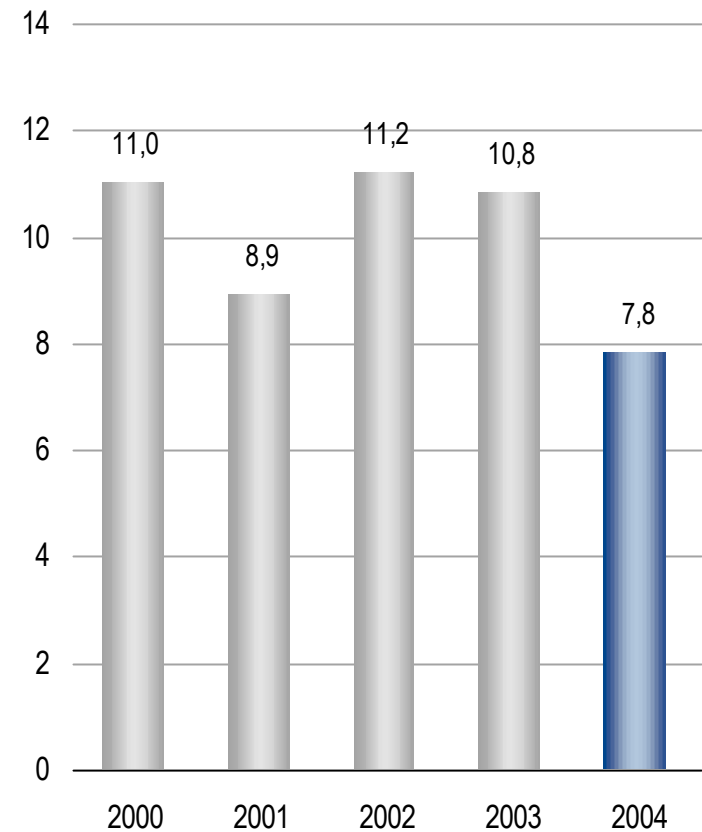
Osinkosumma, milj euroa



Osinko/tulos, %



Osinkotuotto, %



Tulevaisuuden näkymät



Tapahtumat vuodenvaihteen jälkeen

- Autotank (Systems) kasvaa yritysostolla Ruotsissa ja Norjassa
 - Kasvattaa liikevaihtoa lyhyellä aikavälillä
 - Parantaa tuloksenteekokykyä kolmen vuoden aikana

Tapahtumat vuodenvaihteen jälkeen

- Aspokem (Chemicals) ostaa liiketoimintaa Ruotsista, Latviasta, Liettuaista, Ukrainasta ja Valko-Venäjältä
 - Kasvattaa liikevaihtoa lyhyellä aikavälillä
 - Vahvistaa yrityksen asemaa Itämeren alueella
 - Tuo uusia tuoteryhmiä ja parantaa nykyisten tuotteiden myyntimahdollisuuksia
 - Vahvistaa tuloksenteekokykyä pitkällä aikavälillä

Aspon näkymät vuodelle 2005

- Shippingin markkinanäkymät edelleen hyvät energiahiihen kysynnän hiljentymisestä huolimatta. Kapasiteetti ja liikevaihto viimevuotisella tasolla. Kannattavuus säilyy hyvänä ja liikevoitto pysynee viimevuotisella tasolla.



Shipping

Aspon näkymät vuodelle 2005

- Chemicalsin markkinanäkymät kohtuullisen hyvät. Liikevaihto kasvussa uusien aluevaltausten seurauksena. Liikevoiton parantamiseen hyvät edellytykset vuonna 2005.

Chemicals

Aspon näkymät vuodelle 2005

- Systemsin markkinatilanne näyttää pysyvän keskimääräistä vilkkaampana. Liikevaihto kasvaa merkittävästi yritysostojen seurauksena. Liikevoiton parantamiseen hyvät edellytykset.

kuuta 2005

Aspon näkymät vuodelle 2005

- Aspo-konsernin liikevaihdon odotetaan edelleen kasvavan 10-20 %, kuten keskimäärin viiden viime vuoden aikana. Vertailukelpoisen liikevoiton odotetaan saavuttavan edellisvuotisen tason.

Tulosinfo Q4 2004

Kiitos!

