



# Aspon Q1 2006

27.4.2006

CEO Gustav Nyberg

CFO Dick Blomqvist



# Aspon strategia

- Teollisuuden yhteistyökumppani
- Monialainen palveluyhtiö (GICS 20201030)
  - ▶ Tasoittaa suhdannevaihteluita
  - ▶ Mahdollistaa uudet lupaavat liikeideat
- Markkinajohtaja tarkasti valikoiduilla niche-toimialoilla

## Aspon Q1 2006

- Liikevaihto kasvoi 10 % 49 milj. euroon (44,5)
- Liikevoitto aleni 1,8 milj. euroon (2,7)
- Kannattavuus heikkeni, liikevoitto-% 3,7 (6,1)
  
- Chemicals paransi volyymeissä, liikevaihdossa, liikevoitossa ja kannattavuudessa
- Shipping kärsi spot-rahtien osuuden kasvusta, kulujen noususta ja talvesta
- Systems kasvatti liikevaihtoa, liikevoitto pysyi selvästi tappiolla
  
- Näkymät vuodelle 2006 säilyvät myönteisinä

## Liikevaihto ja liikevoitto / Q 2005-2006

<b>2005/2006</b>	<b>Q1</b>	<b>Q2</b>	<b>Q3</b>	<b>Q4</b>	<b>Kum</b>
Liikevaihto	49,0				
M€	44,5	50,4	51,1	58,9	204,9
Liikevoitto	1,8*				
M€	2,7*	5,0*	4,6*	5,0*	17,3*

\* Shippingin telakointikulut IAS 16 täsmennyksillä

## Liikevaihto / liiketoimintaryhmä Q1/Q1

M€	1-3/06	1-3/05	Muutos
Chemicals	20,1	16,6	3,5
Shipping	18,2	18,2	0,0
Systems	10,7	9,7	1,0
<b>Yhteensä</b>	<b>49,0</b>	<b>44,5</b>	<b>4,5</b>

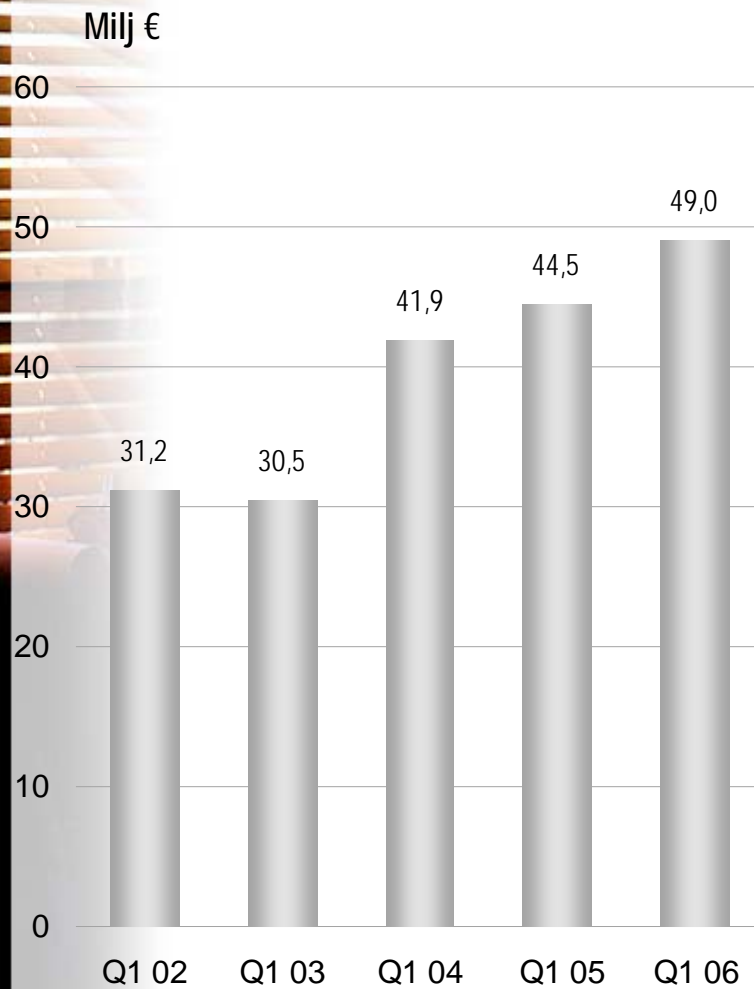
## Liikevoitto / liiketoimintaryhmä Q1/Q1

M€	1-3/06	1-3/05	Muutos
Chemicals	0,7	0,5	<b>0,2</b>
Shipping	2,5	3,8	<b>-1,3</b>
Systems	-1,1	-0,9	<b>-0,2</b>
Oyj	-0,3	-0,7	<b>0,4</b>
<b>Yhteensä</b>	<b>1,8</b>	<b>2,7</b>	<b>-0,9</b>

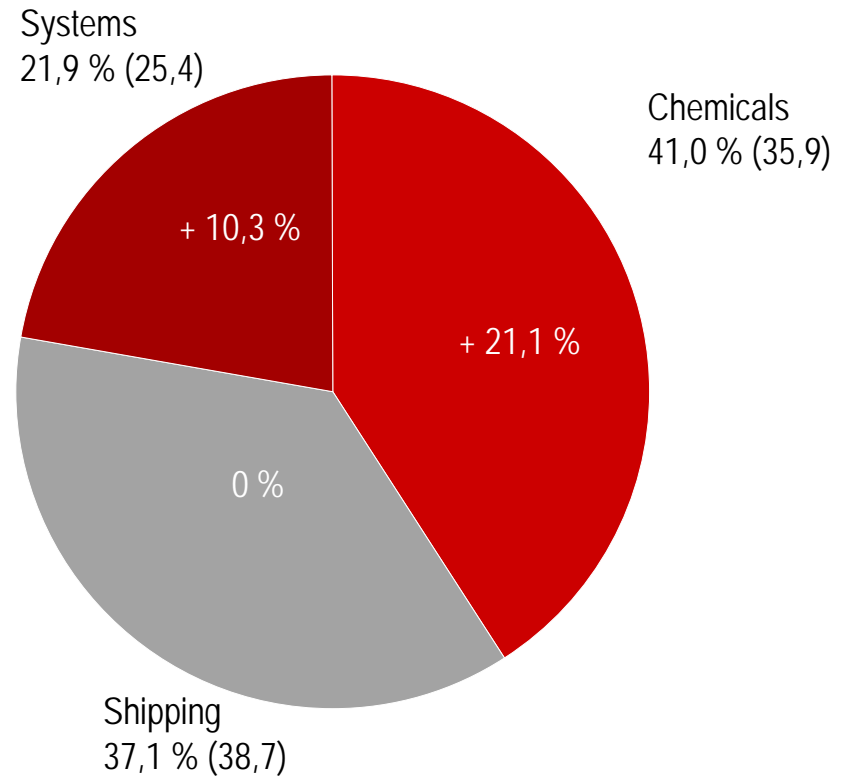
## Liikevaihto / markkina-alue

M€	Q1 2006	Q1 2005	Muutos
Suomi	32,5	29,8	<b>9,1%</b>
Pohjoismaat	10,0	9,6	<b>4,2%</b>
Baltia	3,4	3,4	<b>0,0%</b>
Venäjä ym.	3,2	1,7	<b>88,2%</b>

# Liikevaihdon kehitys 2002-2006



Osuus Q1 2006 (osuus 12/2005)





# Tuloslaskelma

M€	1-3/06	1-3/05
Liikevaihto	49,0	44,5
Poistot	2,0	2,1
Liikevoitto	1,8	2,7
Nettorahoituskulut	-0,2	-0,3
<b>Voitto ennen veroja</b>	<b>1,5</b>	<b>2,4</b>
<b>Tulos/osake, €</b>	<b>0,04</b>	<b>0,07</b>

# Tase

M€	1-3/06	1-3/05
Käyttöomaisuus	76,0	69,7
Vaihto-omaisuus	14,8	16,2
Rahat ja saamiset	42,5	38,6
Yhteensä	133,3	124,5
Oma pääoma	58,7	48,7
Pääomalaina	18,3	18,6
Vähemmistöosuus	0,1	0,1
Vieras pääoma	56,2	57,1
Yhteensä	133,3	124,5
Omavaraisuusaste	44,1 %	39,4 %
Oma pääoma/osake, €	2,28	1,92
Sijoitetun pääoman tuotto-% (ROI)	8,6 %	13,6 %
Oman pääoman tuotto-% (ROE)	7,4 %	13,3 %



## Markkinatilanne

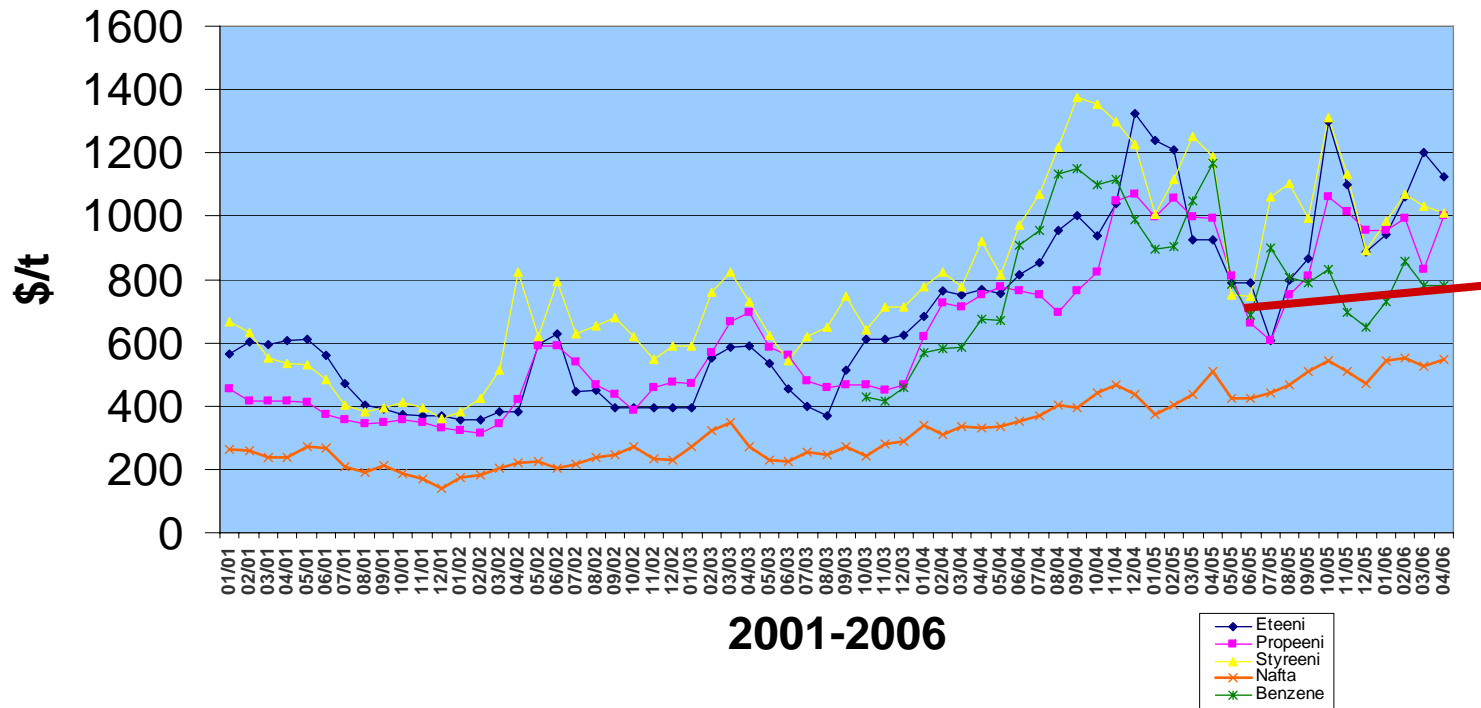
## Markkinatilanne ja näkymät

- Markkinatilanteen taustalla öljyn kallistuminen
- Jalostusmarginaali valmistajille tärkeämpi kuin volyymit
- Tuoteryhmät/markkinat vetäneet tasaisesti
- EBIT noussut selvästi Baltiassa (vrt org.muutos)
- Volyymit kasvussa
- Sealco mukana huhtikuun alusta
- Hintakehitys jatkunee Q2:n aikana viimevuotista vakaampana
- Tavoitteena kasvaa markkinoita nopeammin
- Edellytykset kasvattaa liikevoittoa viimevuotisesta

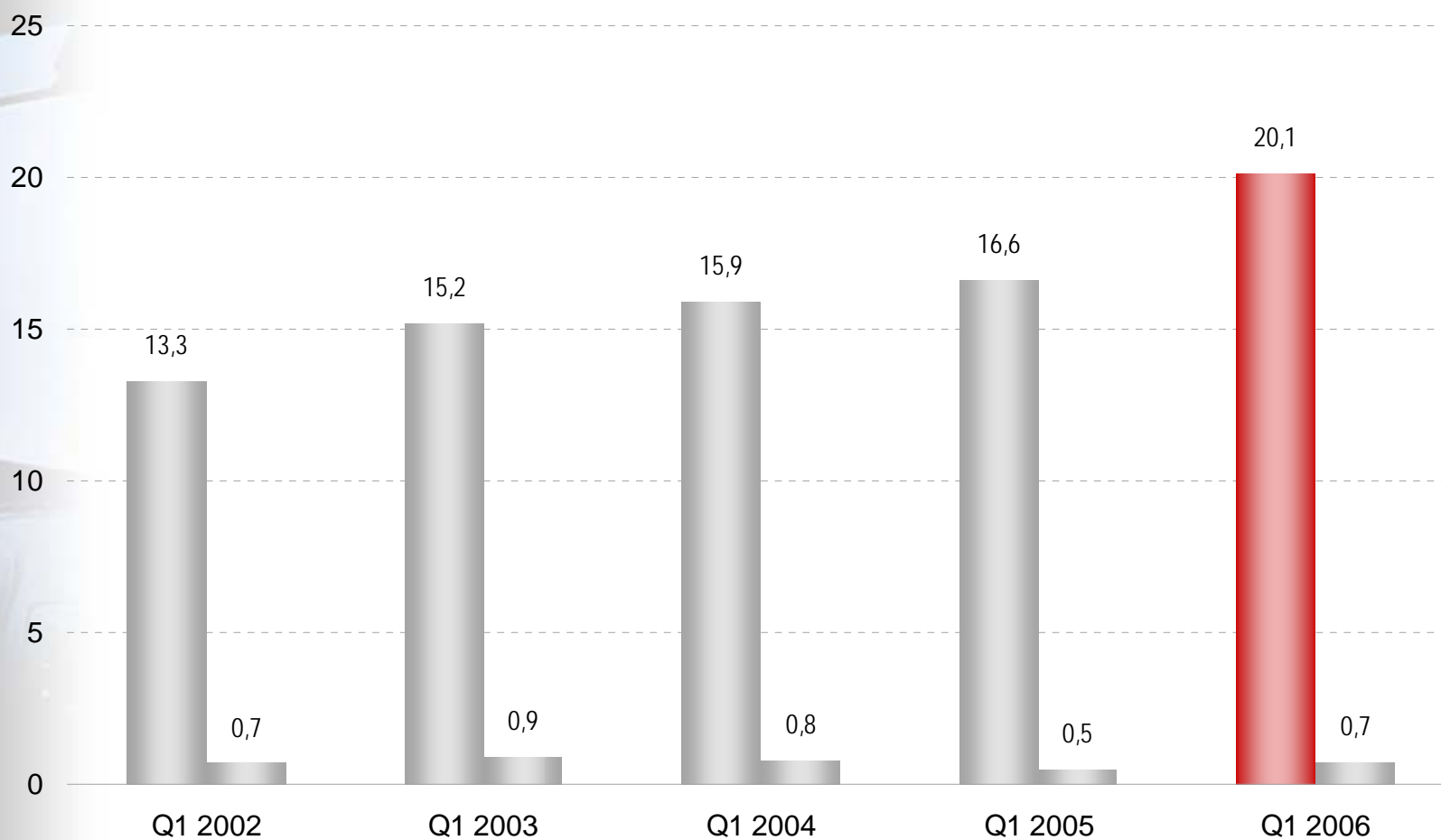


# Markkinatilanne ja näkymät

## Euroopan spot-hinnat



# Chemicals liikevaihto ja liiketulos

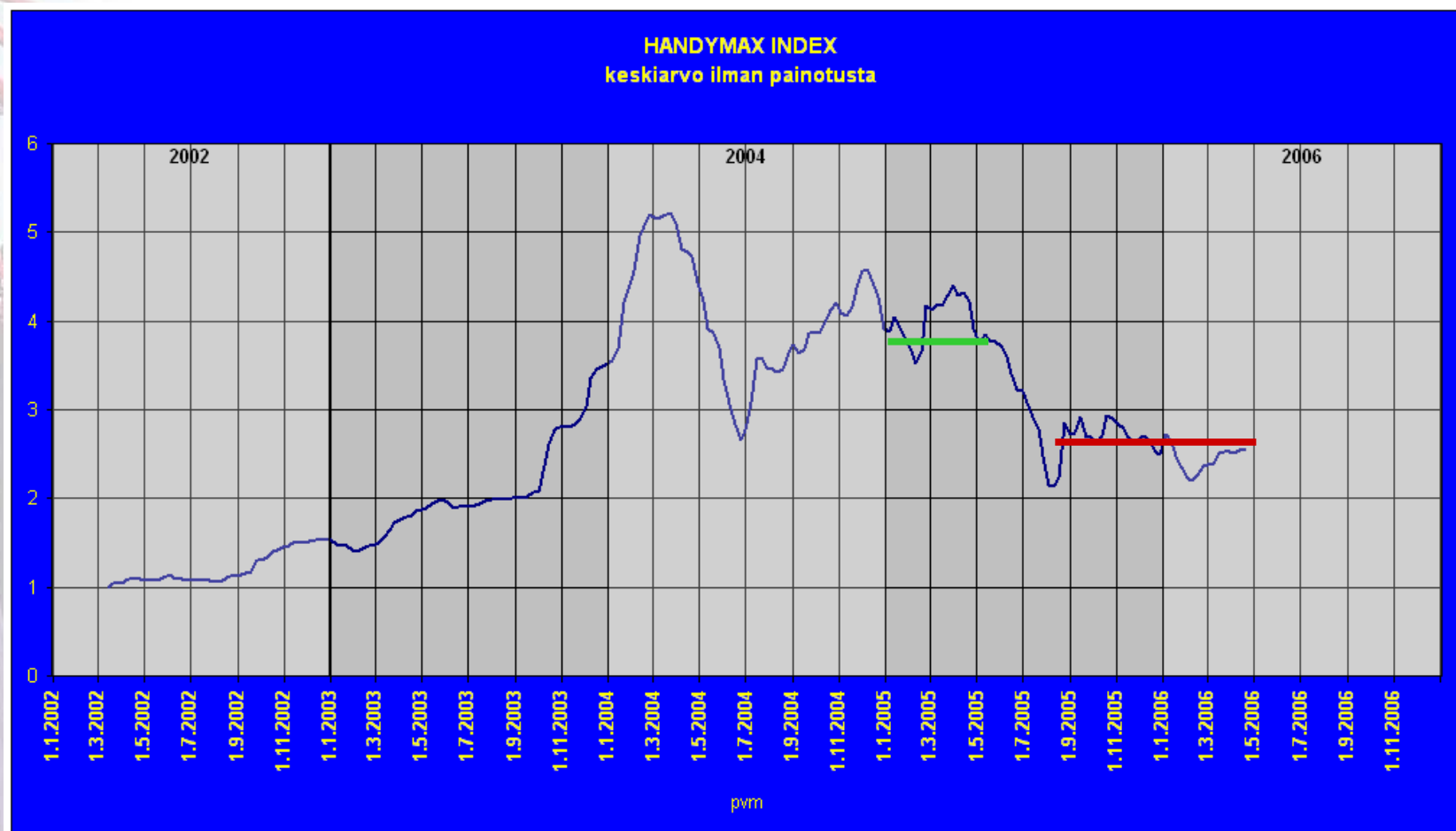


## Markkinatilanne Q1 ja näkymät

- Kansainväliset rahdit keskimäärin vakaita
- Spot-kuljetusten osuus edellisvuotista suurempi
- Proomukalustoa poissa liikenteestä maaliskuussa
- Kuluissa nousupainetta
- Energiahiiltä ja teräsraaka-aineita viimevuotiset määrät
- Uusin alus Itämeren liikenteeseen toukokuussa
- Liikevaihto kääntymässä kasvuun loppuvuonna
- Liikevoiton odotetaan paranevan asteittain
- Kysyntänäkymät myönteiset

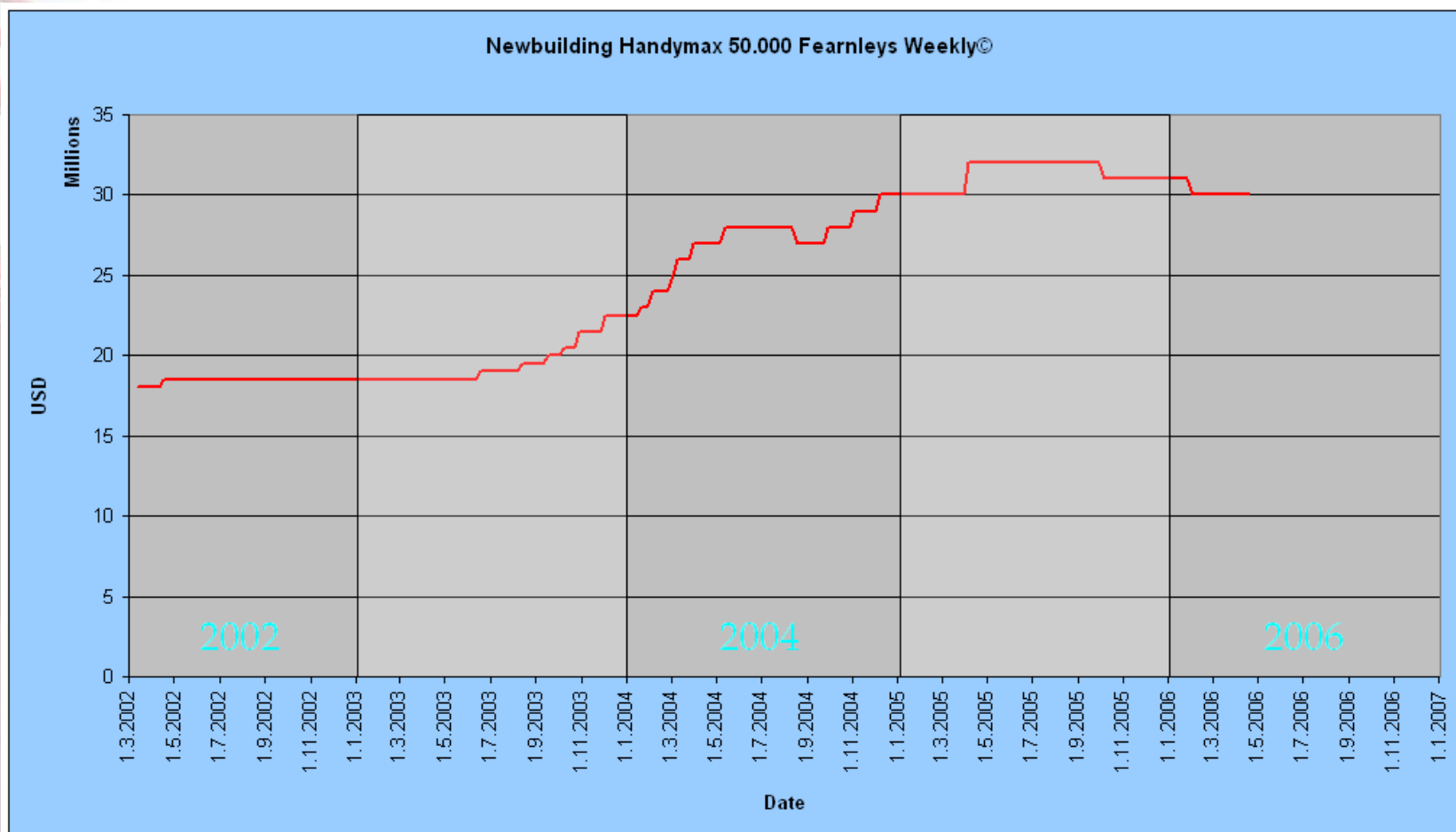


# Markkinatilanne ja näkymät

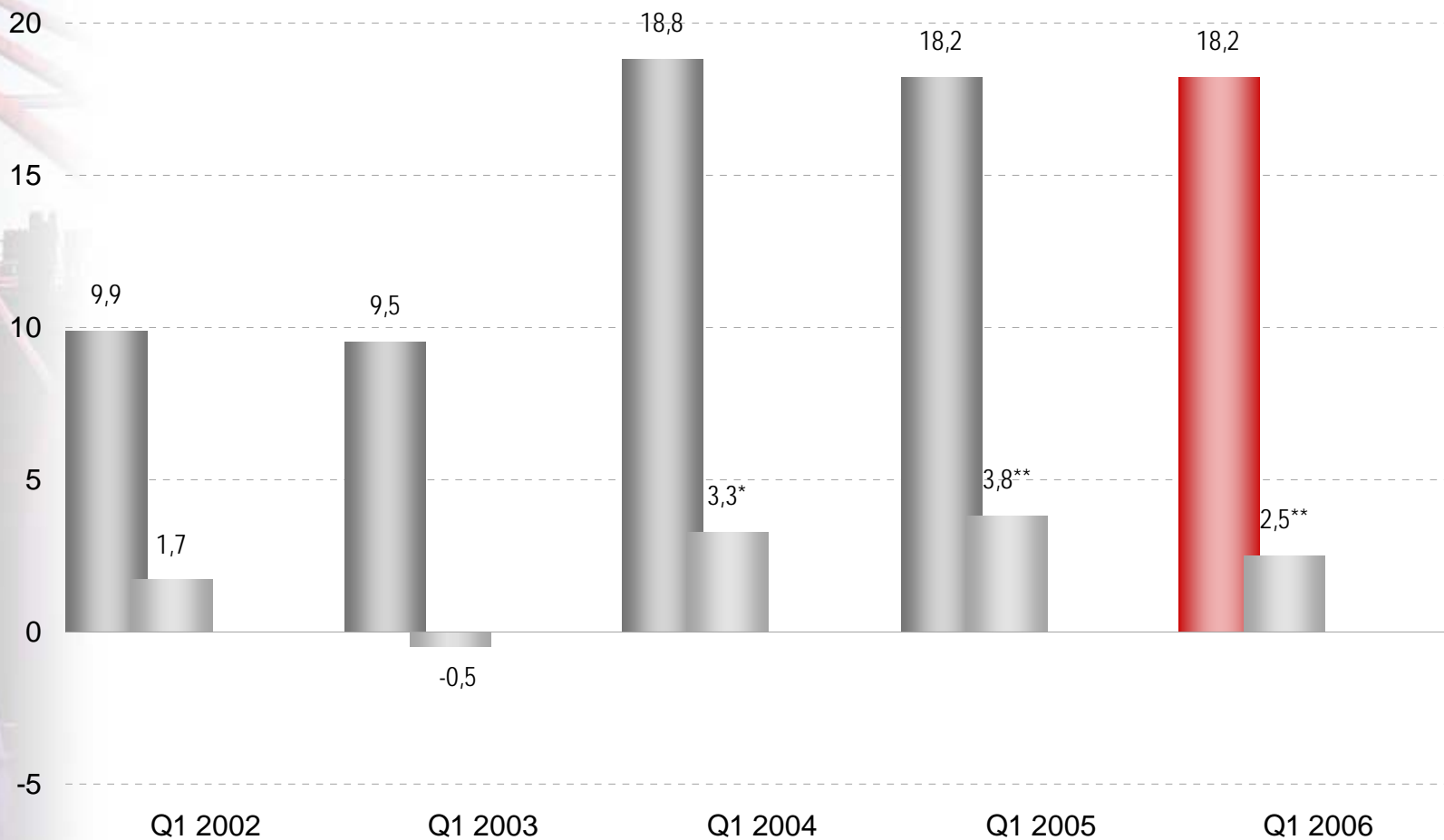




# Markkinatilanne ja näkymät



# Shippingin liikevaihto ja tulos



\*Vuodelta 2004 vähennetty vakuutuskorvausta 1,6 Me

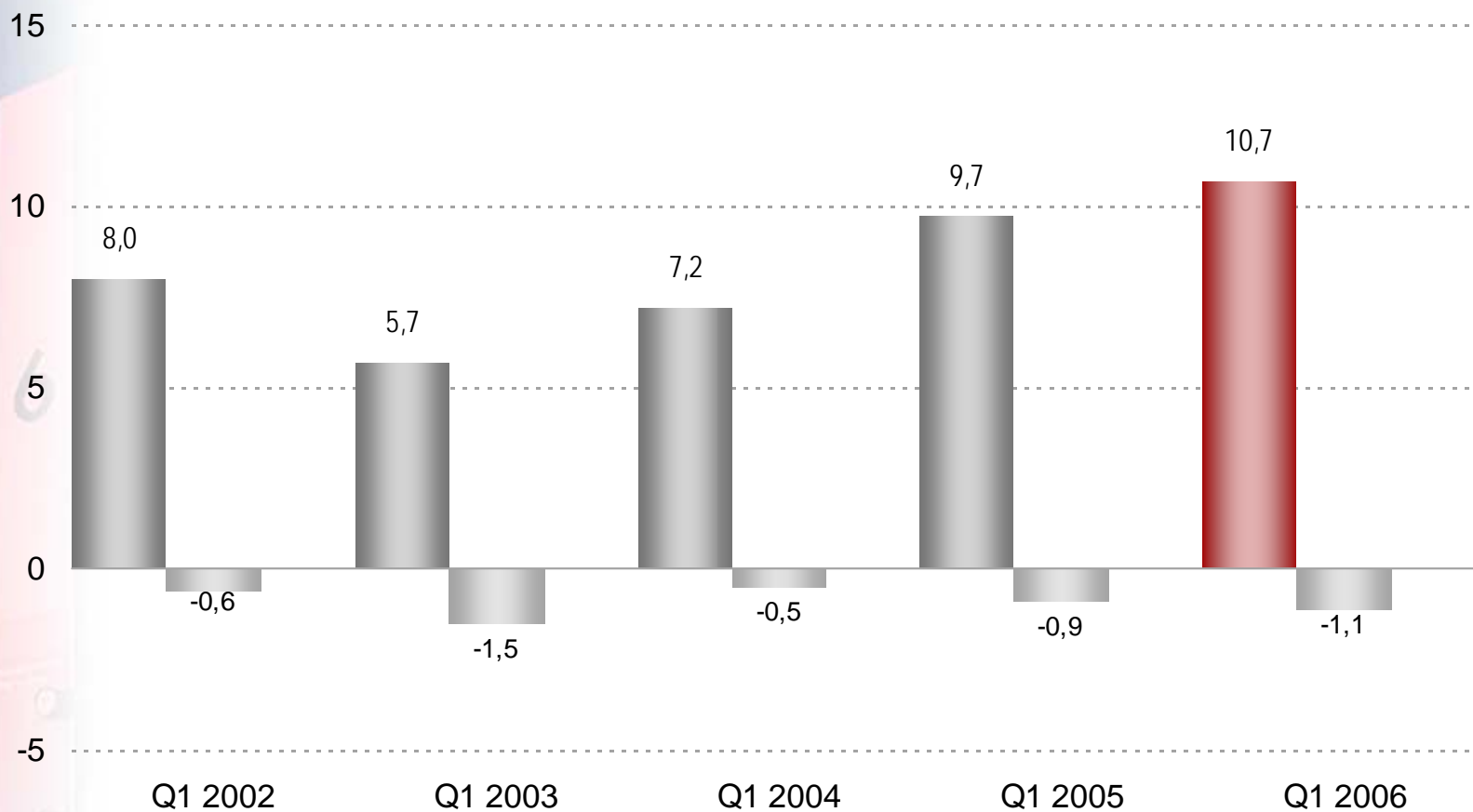
\*\*Telakointikulut IAS 16 täsmennyksillä

## Markkinatilanne ja näkymät

- Markkinatilanne jatkuu aktiivisena
  - Biopolttoaineet ”kuuma” aihe
  - Talven asennukset kasvattivat liikevaihtoa
  - Panostukset asiakasprojekteihin pitivät kulut korkeina
- 
- Markkinatilanne jatkunee myönteisenä
  - Kannattavuuden parantaminen toiminnan fokus
  - Liiketuloksen odotetaan paranevan loppuvuoden aikana



# Systems liikevaihto ja liiketulos

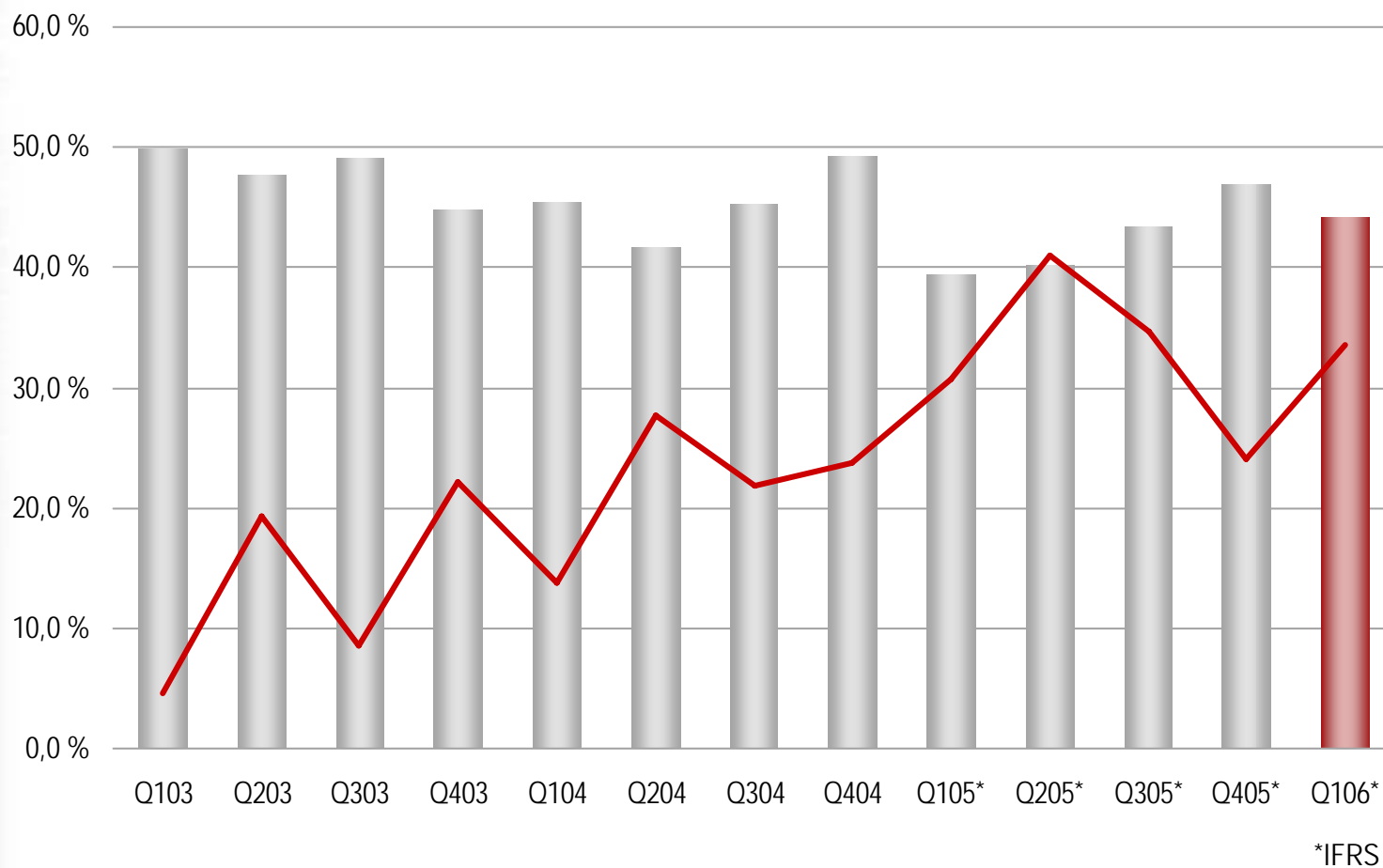




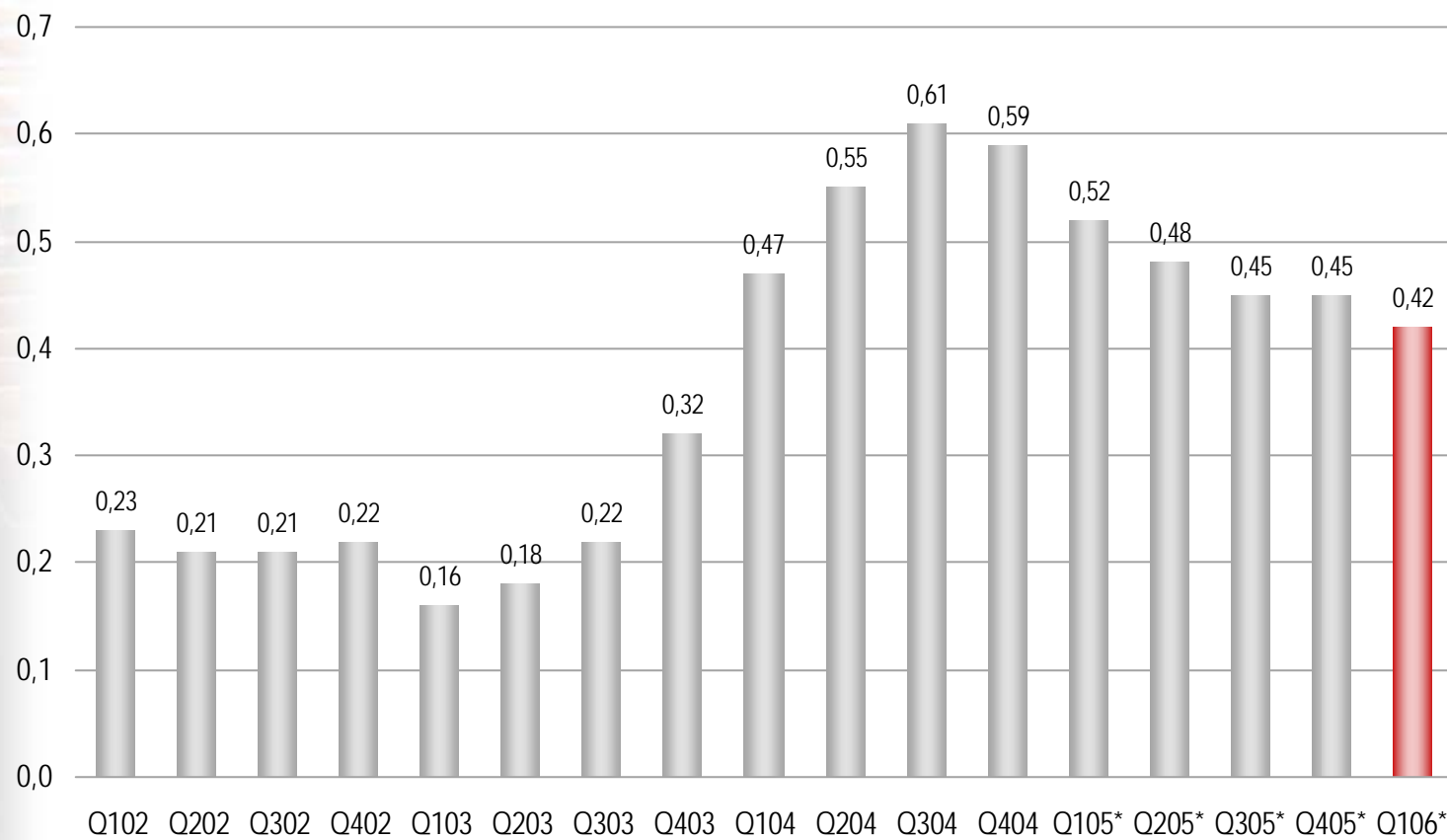
## Avainluvut

# Avainlukuja

Omavaraisuusaste ja gearing /Q



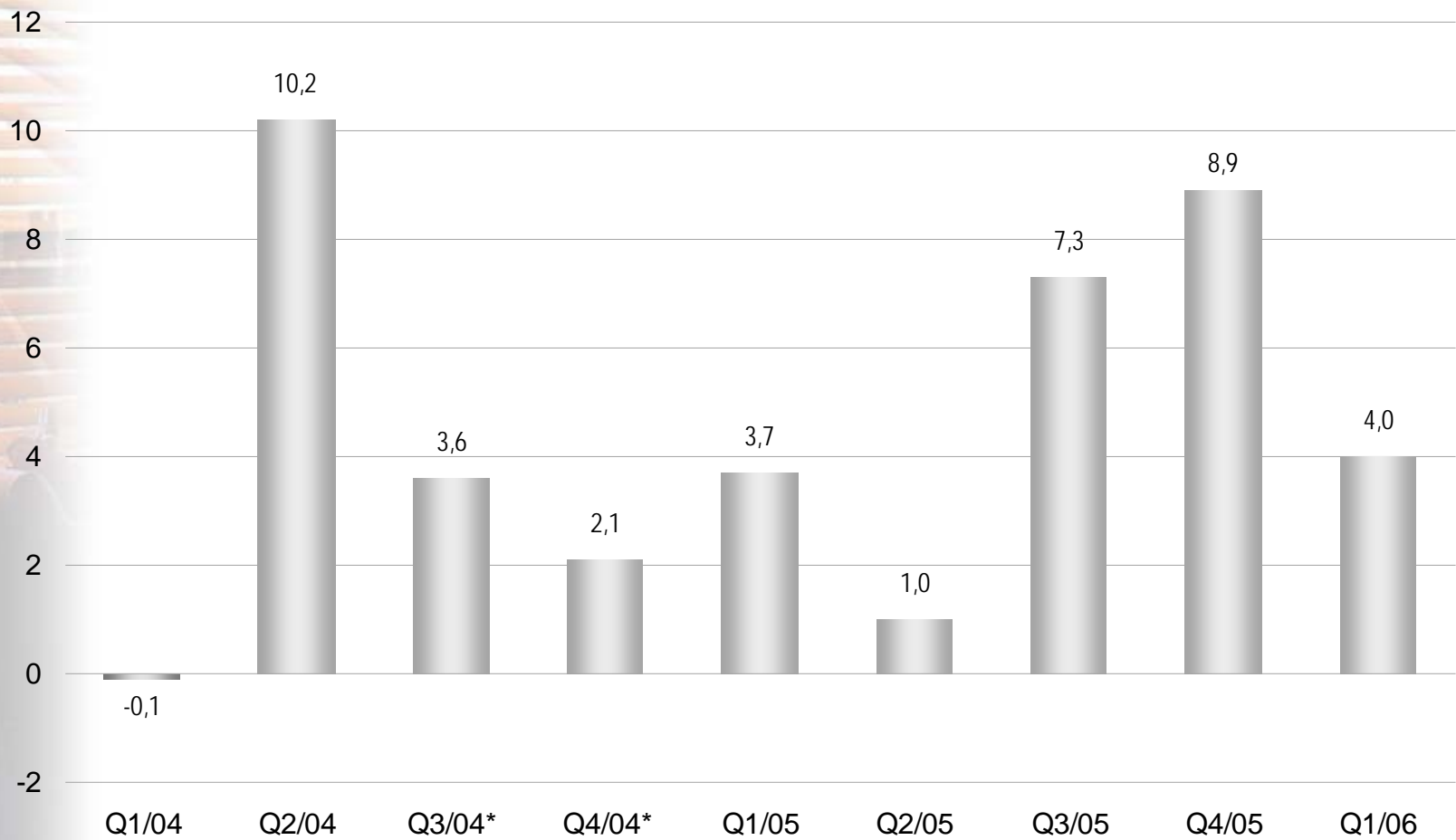
## EPS / Q (12 kk liukuva)



\*IFRS



## Liiketoiminnan rahavirta / Q (Me)



\*) Jälkiverot eliminoitu





## Näkymät vuodelle 2006

## Aspon näkymät vuodelle 2006

- **Aspon** näkymät vuodelle 2006 ovat myönteiset, ja liikevaihdon kasvun odotetaan jatkuvan. Edellytykset liikevoiton paranemiselle säilyvät.



Kiitos