



# Aspon vuosi 2006

13.2.2007

CEO Gustav Nyberg

CFO Dick Blomqvist



# Aspon strategia

- Teollisuuden yhteistyökumppani
- Monialainen palveluyhtiö (GICS 20201030)
  - ▶ Tasoittaa suhdannevaihteluita
  - ▶ Mahdollistaa uudet lupaavat liikeideat
- Markkinajohtaja tarkasti valikoiduilla niche-toimialoilla

# Aspon tulosinfo 13.2.2007

- Aspon Q4 2006
- Aspon vuosi 2006
  - Konsernin taloudelliset luvut
  - Liiketoiminta-alueiden markkinatilanne ja kehitys
- Hallituksen esitykset yhtiökokoukselle
- Tulevaisuuden näkymät

## Aspon Q4 2006

- Liikevaihto kasvoi 12,7 % 66,4 milj. euroon (58,9)
- Liikevoitto Q4 kasvoi 5,3 milj. euroon (5,0)
- Q4 kannattavuus heikkeni viime vuodesta, liikevoitto-% 7,8 (8,5)
- Q4 kannattavuus parani alkuvuodesta, liikevoitto-% Q1 3,7/ Q2 4,1/Q3 6,1

## Liikevaihto / liiketoimintaryhmä Q4/Q4

	10-12/06	10-12/05	Muutos
Chemicals	26,2	21,0	<b>24,8 %</b>
Shipping	22,7	20,9	<b>8,6 %</b>
Systems	17,5	17,0	<b>2,9 %</b>
<b>Yhteensä</b>	<b>66,4</b>	<b>58,9</b>	<b>12,7 %</b>

## Liikevoitto / liiketoimintaryhmä Q4/Q4

M€	10-12/06	10-12/05	Muutos
Chemicals	0,7	0,9	<b>-0,2</b>
Shipping	4,5	4,3	<b>0,2</b>
Systems	0,4	0,2	<b>0,2</b>
Oyj	-0,3	-0,4	<b>0,1</b>
<b>Yhteensä</b>	<b>5,3</b>	<b>5,0</b>	<b>0,3</b>



## Liikevaihto ja liikevoitto / Q 2005-2006

2005/2006	Q1	Q2	Q3	Q4	Kum
Liikevaihto	49,0	53,5	57,0	66,4	225,9
M€	44,5	50,4	51,1	58,9	204,9
Liikevoitto	1,8*	2,2*	3,5*	5,3*	12,8*
M€	2,7*	5,0*	4,6*	5,0*	17,3*

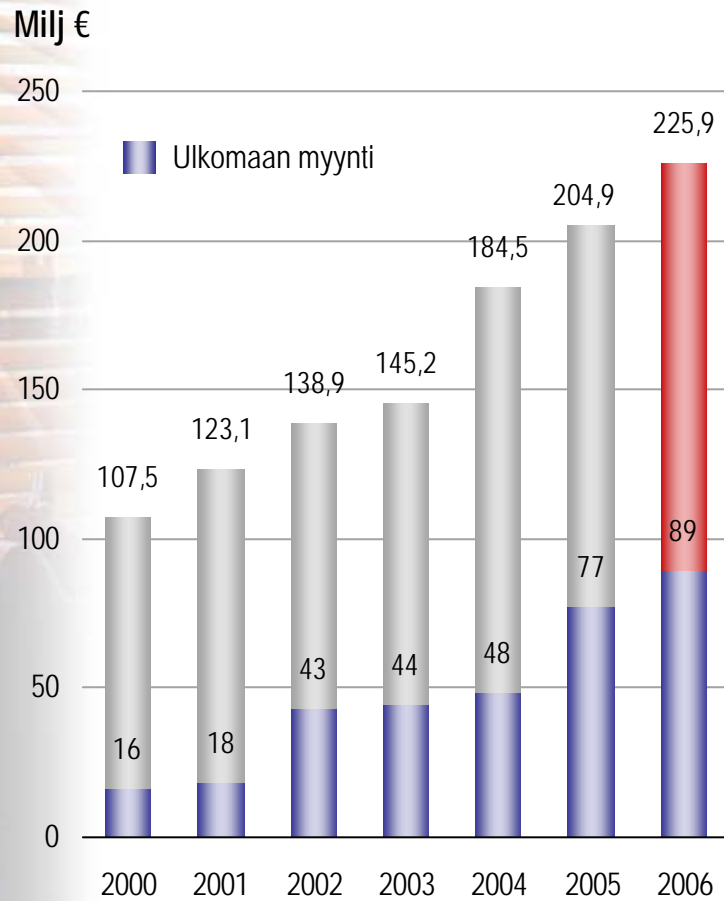
\* Shippingin telakointikulut IAS 16 täsmennyksillä

## Aspon vuosi 2006

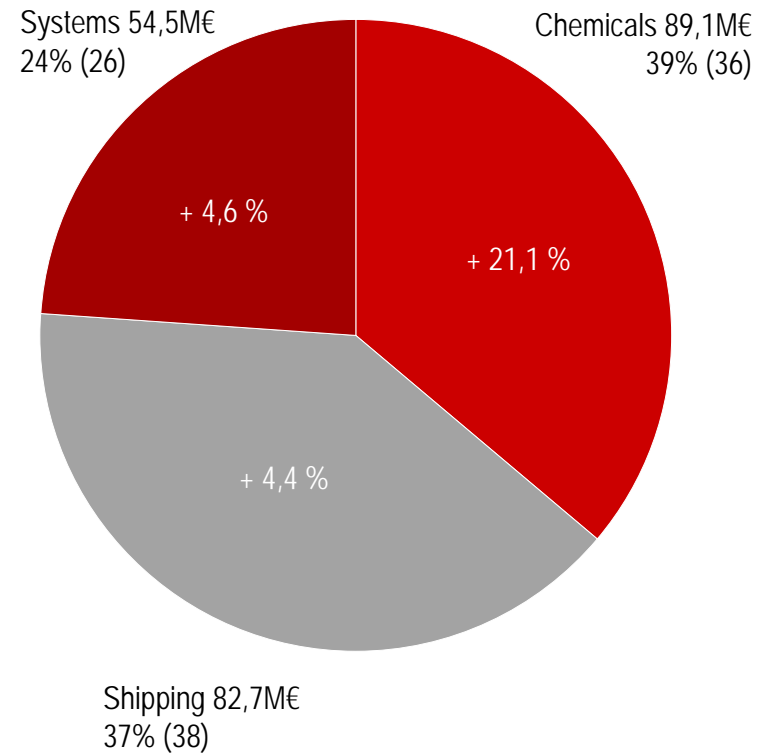
- Liikevaihto kasvoi vuositasolla 10,2 % 225,9 milj. euroon (204,9)
- Liikevoitto vuositasolla laski 12,8 milj. euroon (17,3)
- Chemicals eteni Suomessa yritysostolla
- Systems toteutti tulosparannusohjelman
- Shippingin toinen Eira-luokan alus aloitti liikennöinnin Itämerellä
- Shipping myi toisen rakenteilla olevista aluksista SEB Leasingille
- Shipping päätti myydä Ms Arkadian
- Henkilöstörahaston toinen vuosi menestyksekkäs



# Liikevaihdon kehitys



Osuus 2006 ( osuus 12/2005)



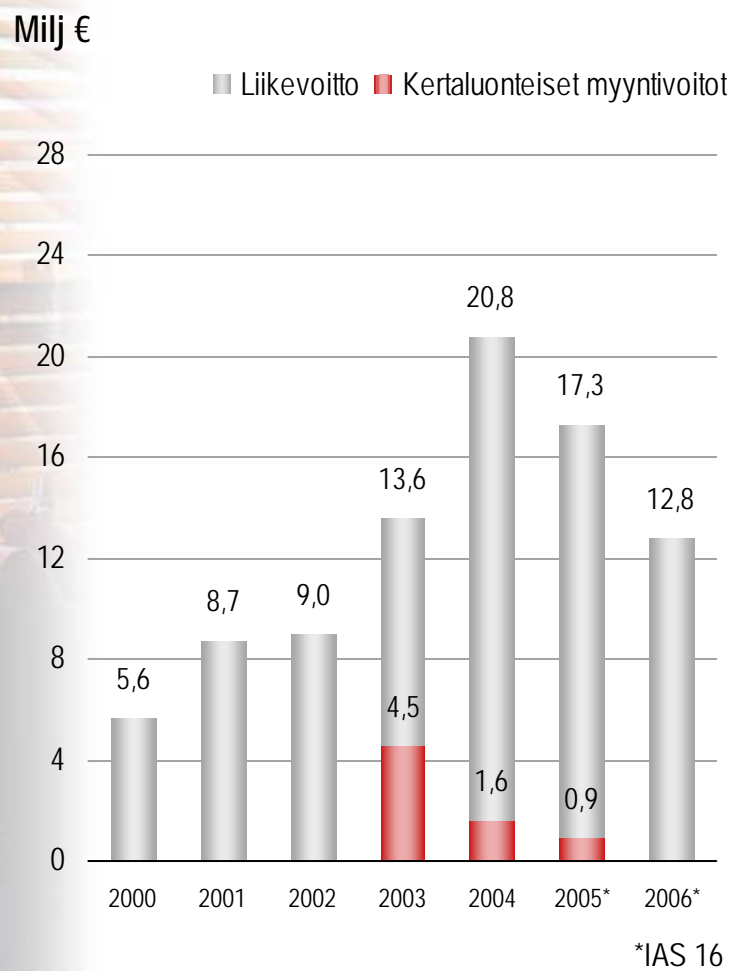
## Liikevoitto/ liiketoimintaryhmä

M€	2006	2005	Muutos
Chemicals	2,7	2,2	0,5
Shipping	12,6	17,9	-5,3
Systems	-1,0	-1,2	0,2
Oyj	-1,5	-1,6	0,1
<b>Yhteensä</b>	<b>12,8</b>	<b>17,3</b>	<b>-4,5</b>

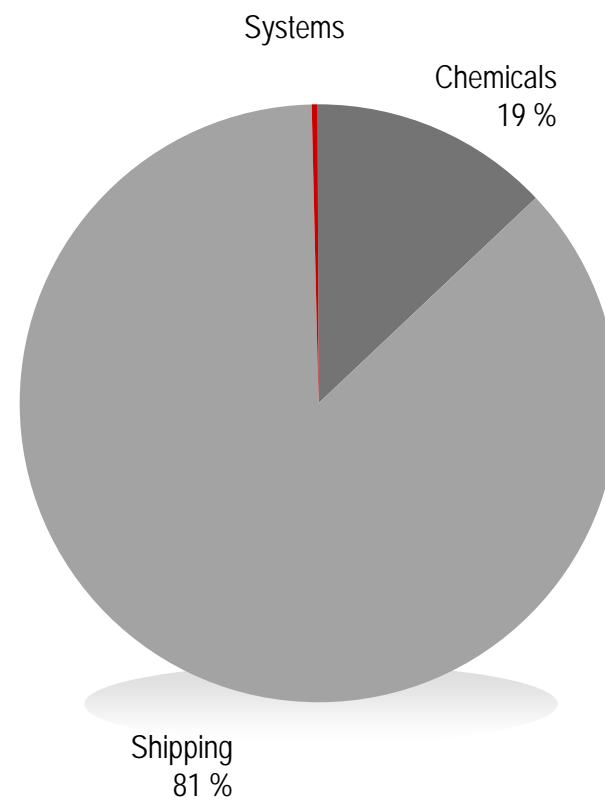
## Liikevaihto / markkina-alue

M€	2006	2005	Muutos
Suomi	137,4	128,4	<b>7,0%</b>
Pohjoismaat	47,8	47,3	<b>1,1%</b>
Baltia	15,6	16,7	<b>-5,6%</b>
Venäjä ym.	25,1	12,5	<b>100,8%</b>

# Liikevoiton kehitys



Osuus 2006



# Tuloslaskelma

M€	2006	2005
Liikevaihto	225,9	204,9
Poistot	9,3	8,7
Liikevoitto	12,8	17,3
Nettorahoituskulut	-1,7	-1,5
Voitto ennen veroja	11,1	15,8
Tulos/osake, €	0,32	0,45



# Tase

M€	2006	2005
Käyttöomaisuus	67,7	66,9
Vaihto-omaisuus	17,7	15,4
Rahat ja saamiset	44,0	41,2
Yhteensä	129,4	123,5
Oma pääoma	58,1	58,2
Pääomalaina	16,6	18,3
Vähemmistöosuus	0,1	0,1
Vieras pääoma	54,6	46,9
Yhteensä	129,4	123,5
Omavaraisuusaste	45,2 %	47,2 %
Oma pääoma/osake, €	2,26	2,30
Sijoitetun pääoman tuotto-% (ROI)	14,9 %	20,6 %
Oman pääoman tuotto-% (ROE)	14,1 %	19,9 %



# Markkinatilanne

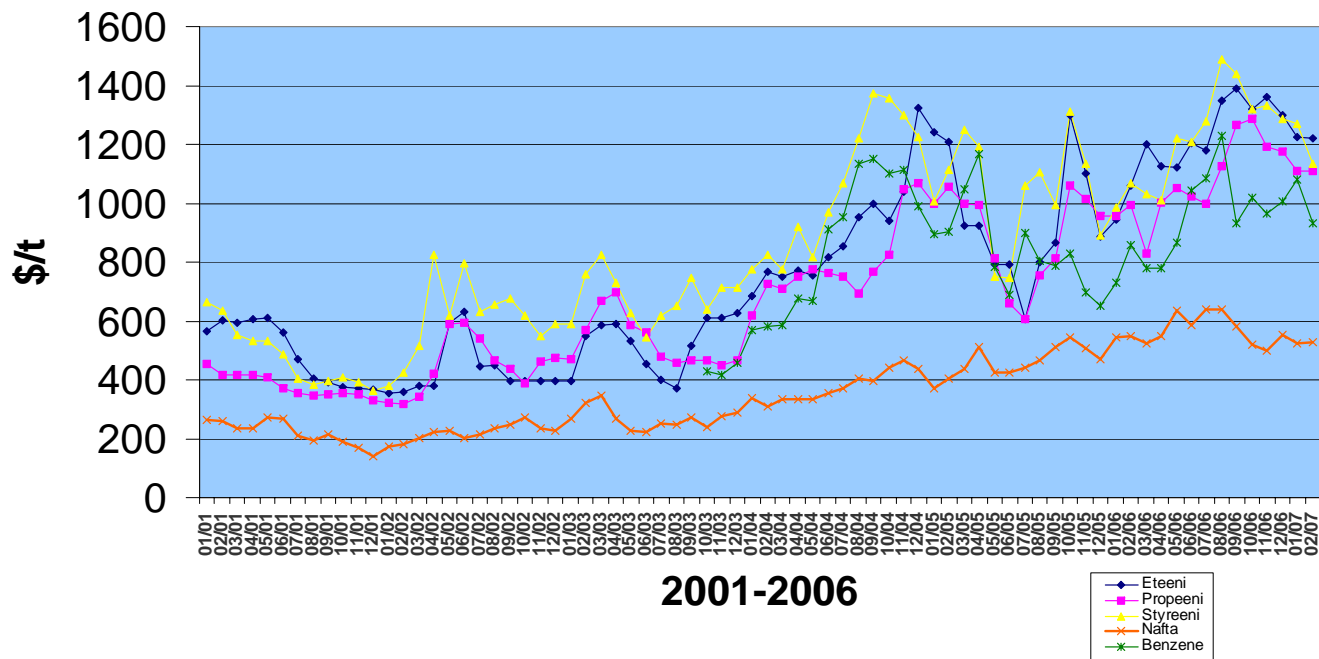
## Markkinatilanne ja näkymät

- Markkinat tasaisen aktiiviset läpi vuoden
- Hintakehitys edellisvuotista tasaisempaa
- Saatavuudessa tai tavaravirroissa ei esiintynyt ongelmia
- Itämeren ympäristössä jako hitaasti kasvaviin pohjoismaisiin ja nopeasti kasvaviin itämarkkinoihin
- Baltian keskitetty organisaatio ja kemikaalien palvelukeskus avain myönteiseen kehitykseen idässä
- Kannattavuus heikkeni hieman vuoden lopussa
- Ulkomaan toimintojen tulos ohitti kotimaan tason
- Sealco-kauppa myönteinen askel kotimarkkinalla
- Näkymät säilyvät myönteisinä vuodelle 2007

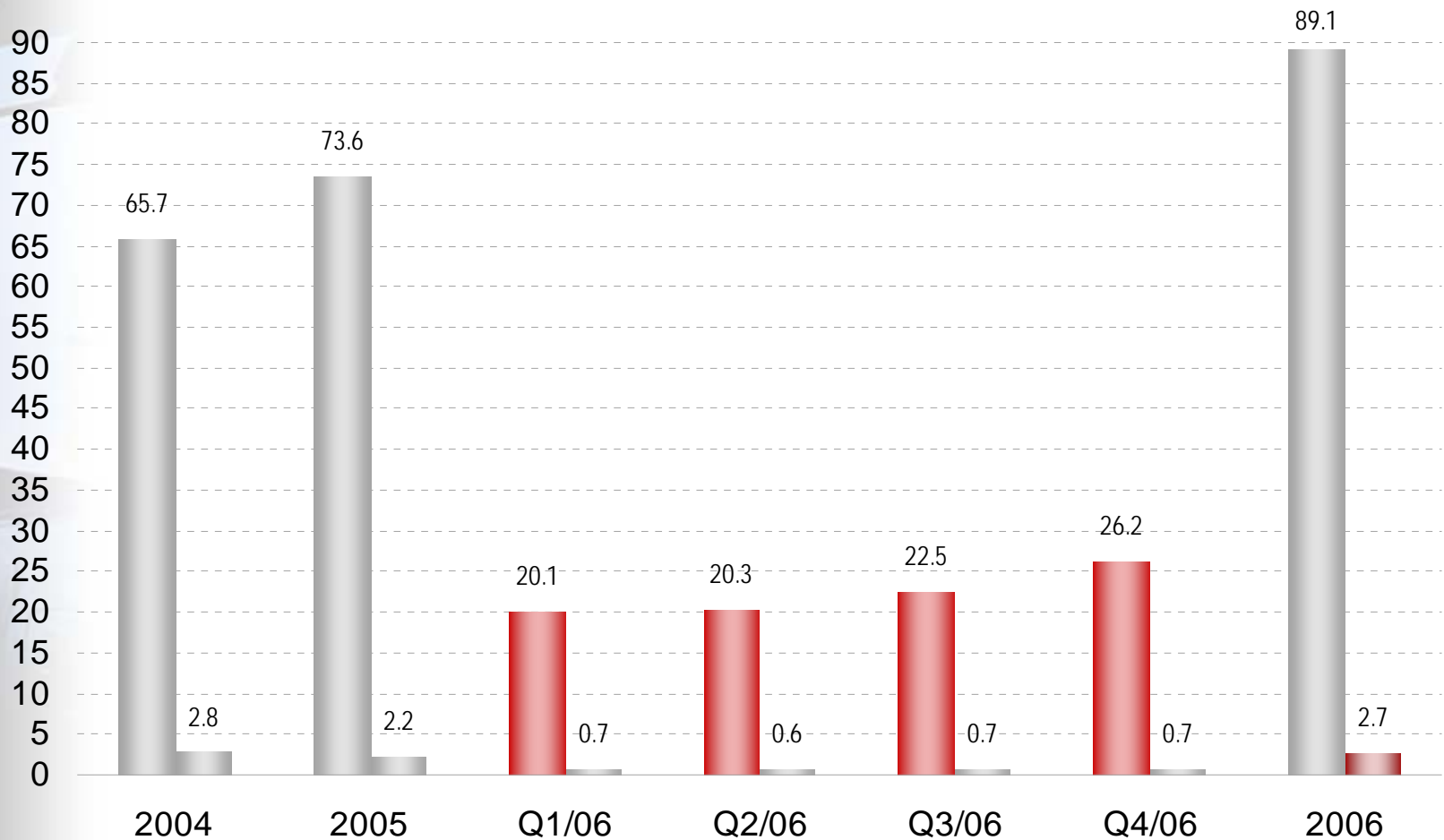


# Markkinatilanne ja näkymät

## Euroopan spot-hinnat



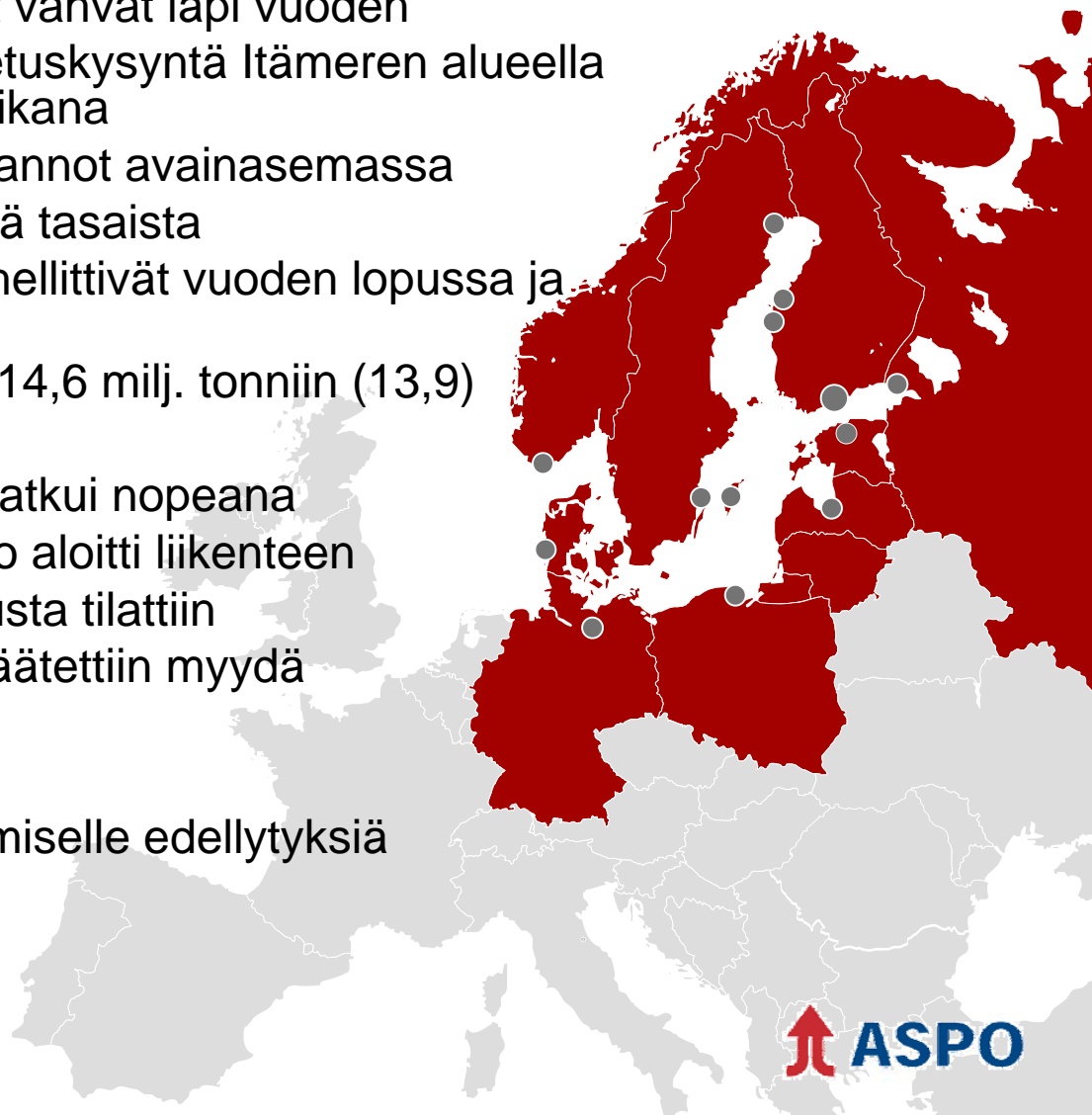
# Chemicals sin liikevaihto ja liiketulos



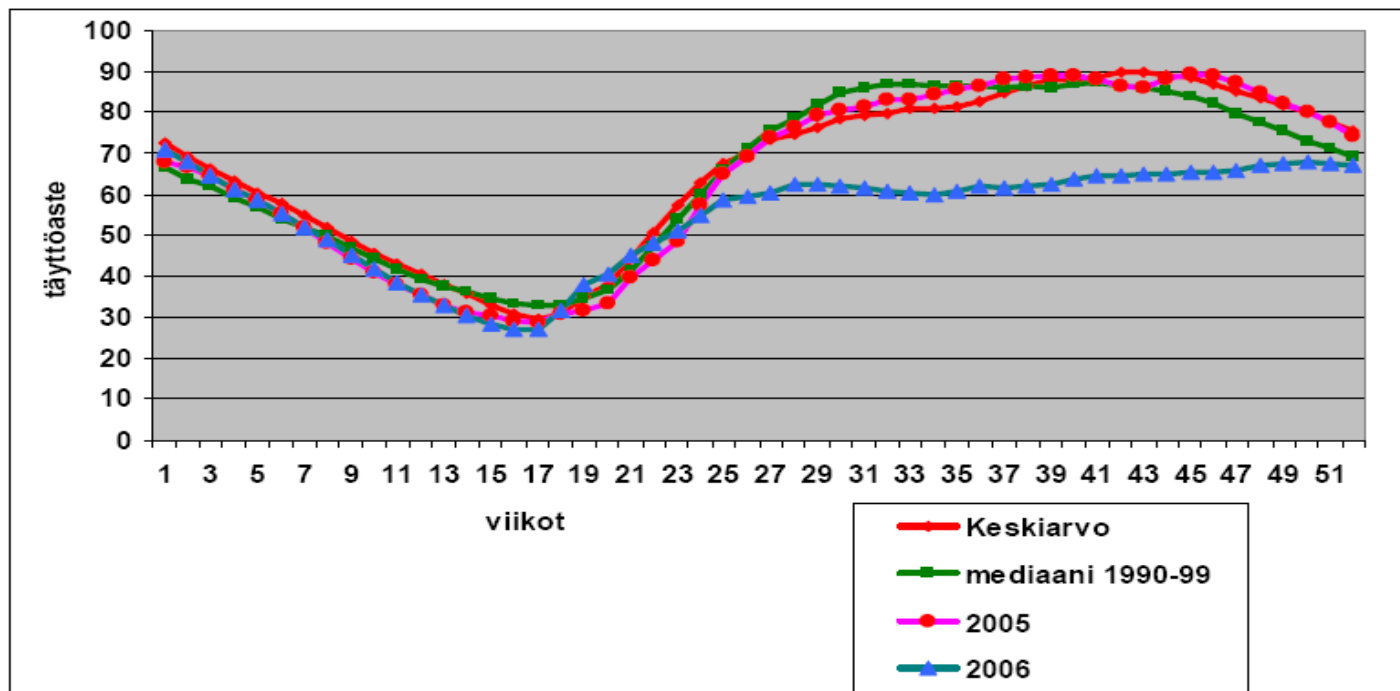


## Markkinatilanne ja näkymät

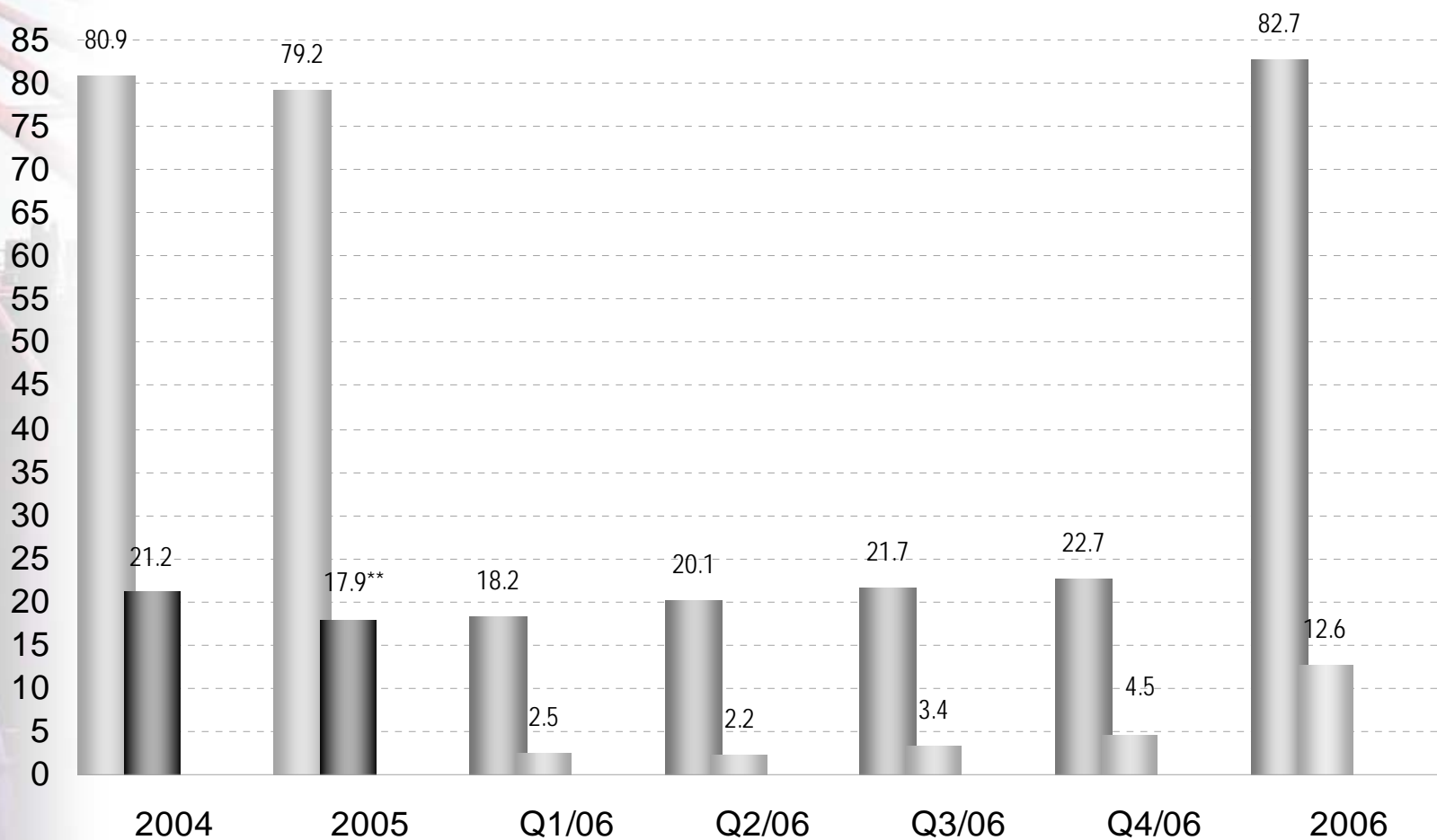
- Kansainväliset markkinat vahvat läpi vuoden
- Energiateollisuuden kuljetuskysyntä Itämeren alueella kääntyi kasvuun kesän aikana
- Päästökauppa ja vesivarannot avainasemassa
- Terästeollisuuden kysyntä tasaista
- Tavaransaantiongelmien hellittäminen vuoden lopussa ja operointi tehostui
- Kuljetusmäärät nousivat 14,6 milj. tonniin (13,9)
  
- Laivaston uudistaminen jatkui nopeana
  - Eira-luokan Ms Credo aloitti liikenteen
  - Kaksi Eira-luokan alusta tilattiin
  - Ms Arkadia (1983) päätettiin myydä
  
- Näkymät myönteiset
- Kannattavuuden paranemiselle edellytyksiä



## Pohjoismaisten vesivarastojen täyttöaste



# Shippingin liikevaihto ja tulos



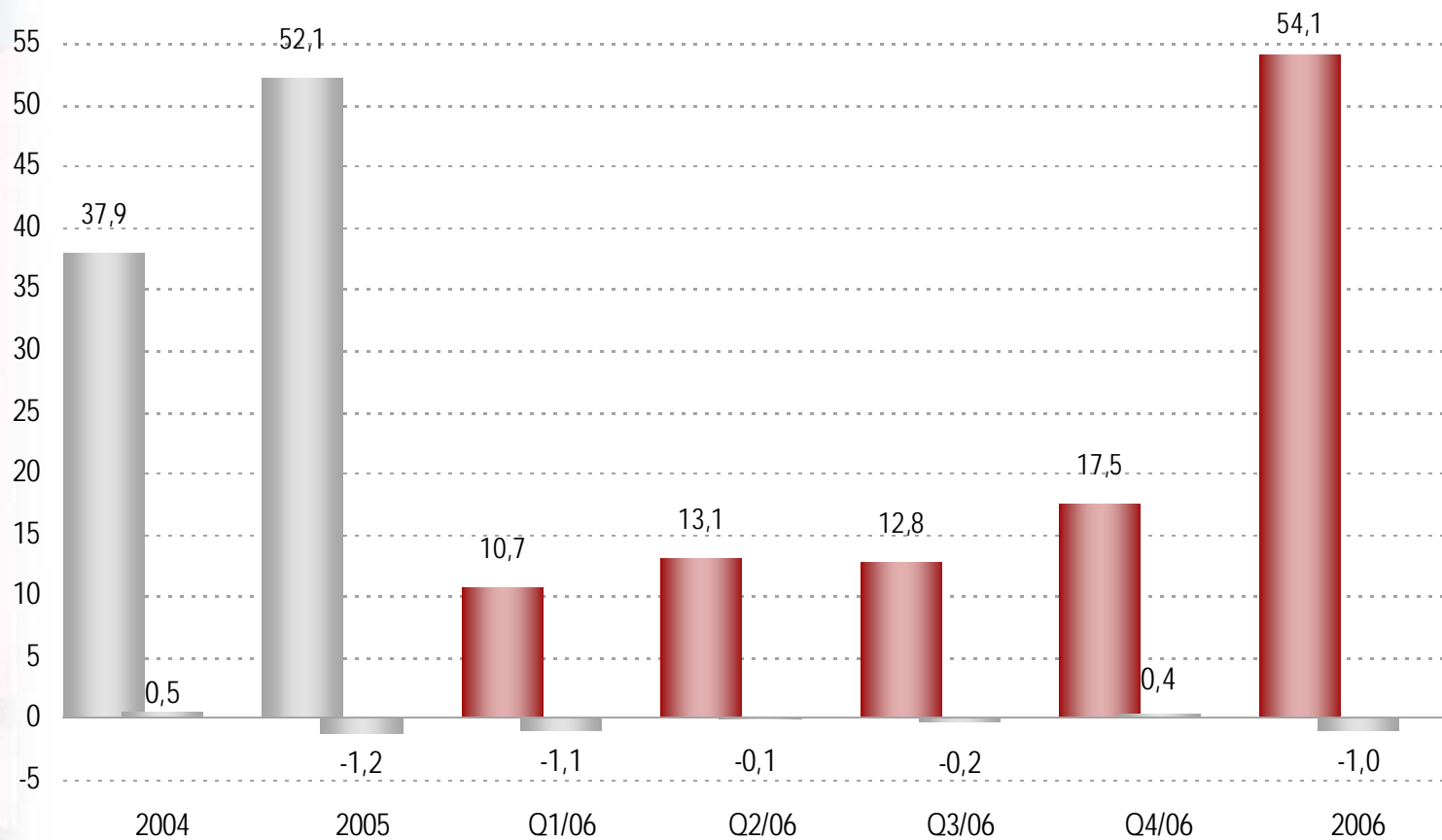
\*\*Telakointikulut IAS 16 täsmennyksillä

## Markkinatilanne ja näkymät

- Markkinatilanne keskimääräistä vilkkaampi
- Alan yrityskaupat kiihtyivät loppuvuodesta
- Polttoaineseosten jakelun kasvu kiihdytti investointeja
- Sirukorttiuudistuksen investoinneissa myöhästymisiä
- Tulosta parantava toimenpideohjelma vietiin läpi
- Gilbarco ja Systems sopivat läheisestä yhteistyöstä jakelumittareissa
- Vertailukelpoinen tulos parani hieman
- Näkymät vuodelle 2007 myönteiset
- Vuosituloksen odotetaan kääntyvän voitolliseksi



# Systemsin liikevaihto ja liiketulos



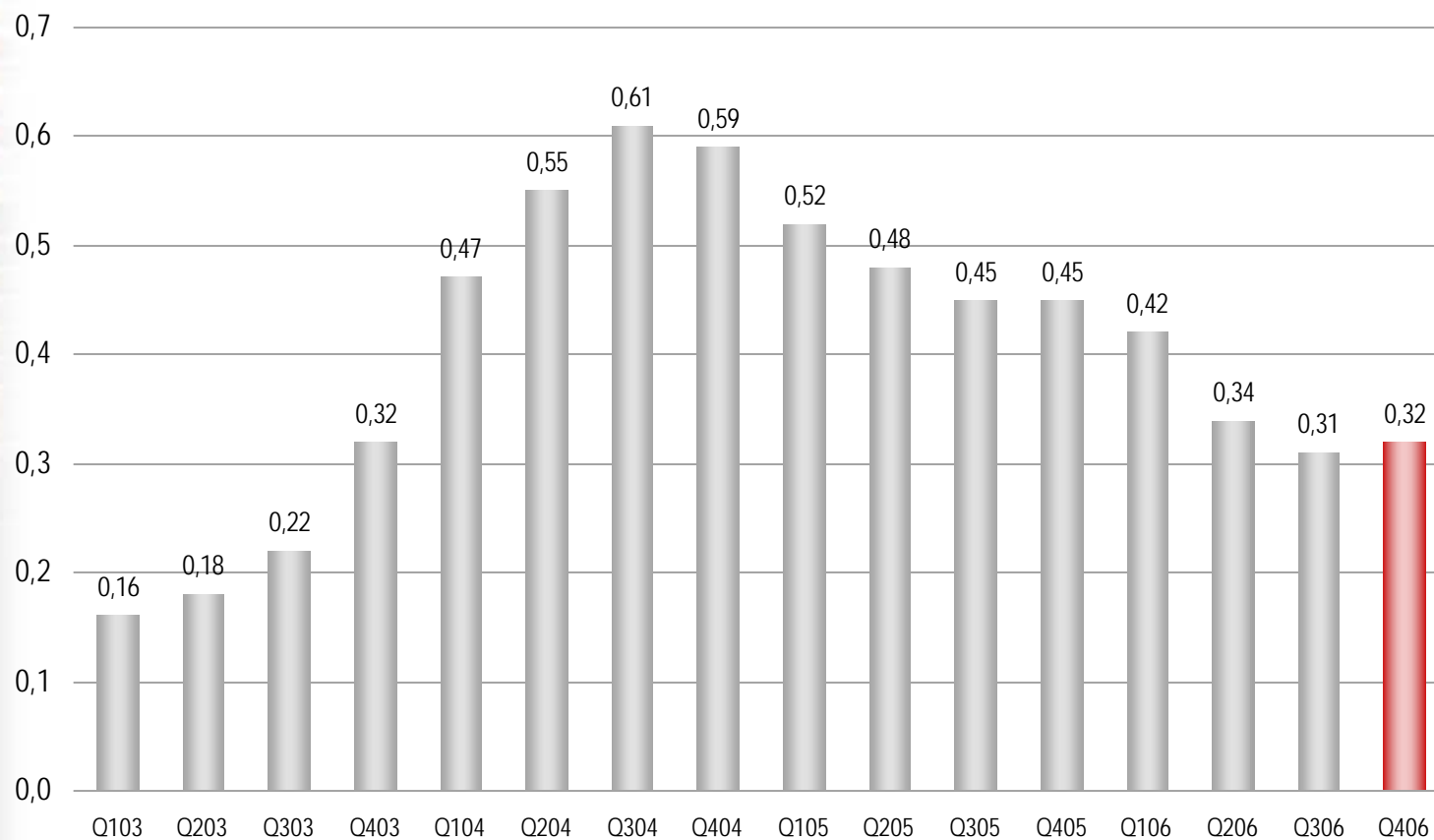




## Avainluvut

# Osakekohtainen tulos

12 kk liukuva, euroa

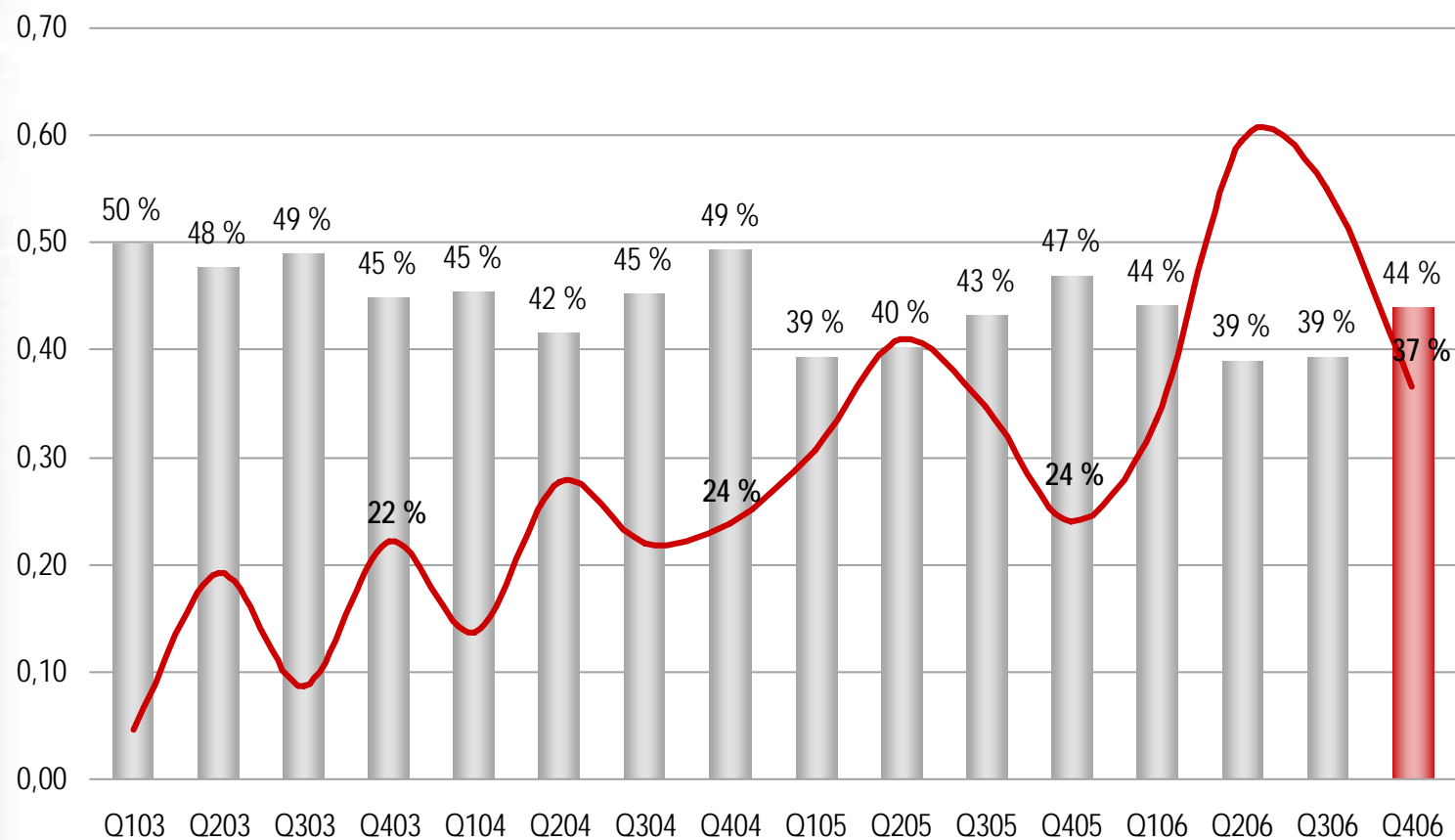


\*IFRS



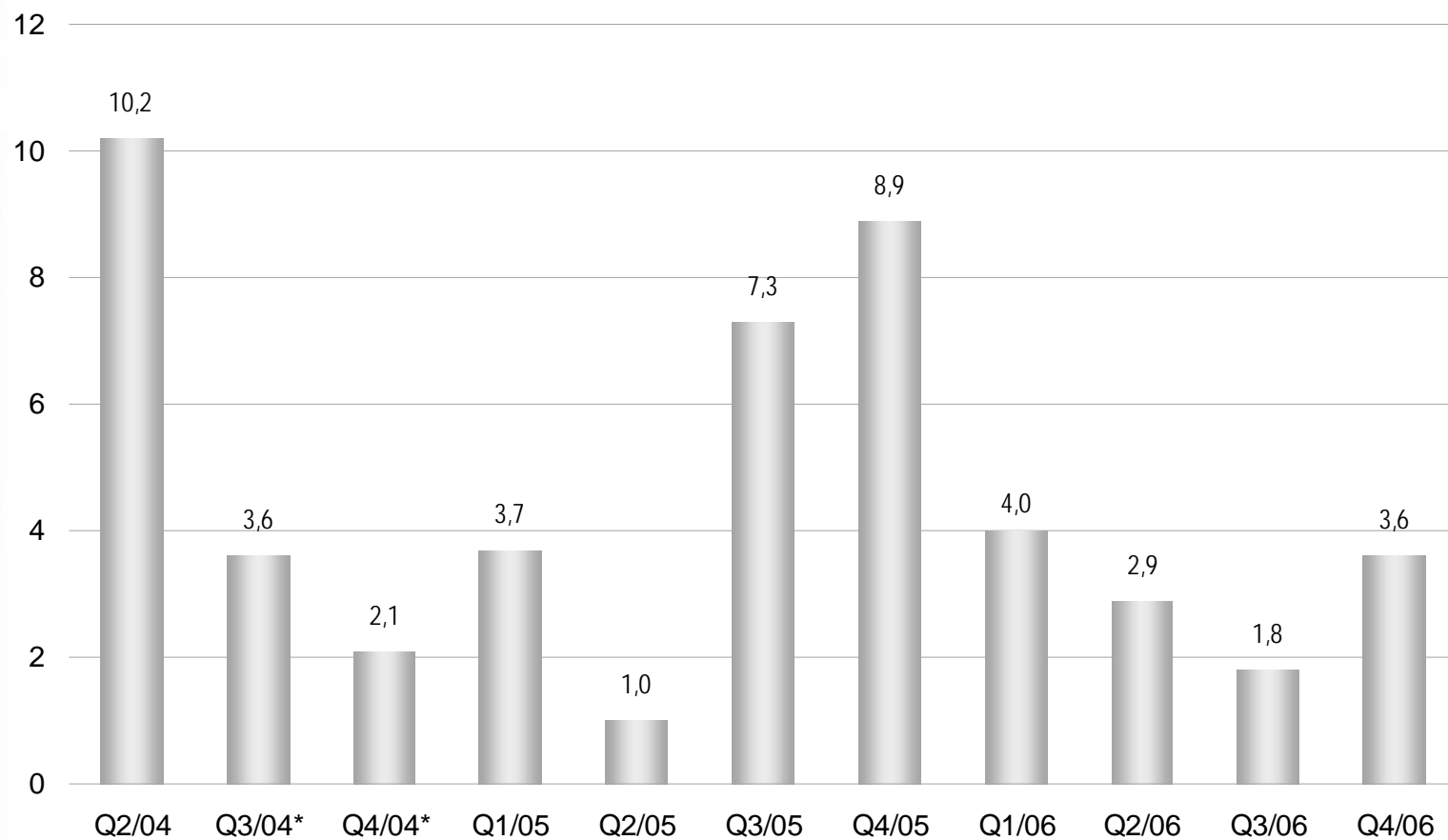
# Avainlukuja

## Omavaraisuusaste ja gearing



# Liiketoiminnan rahavirta

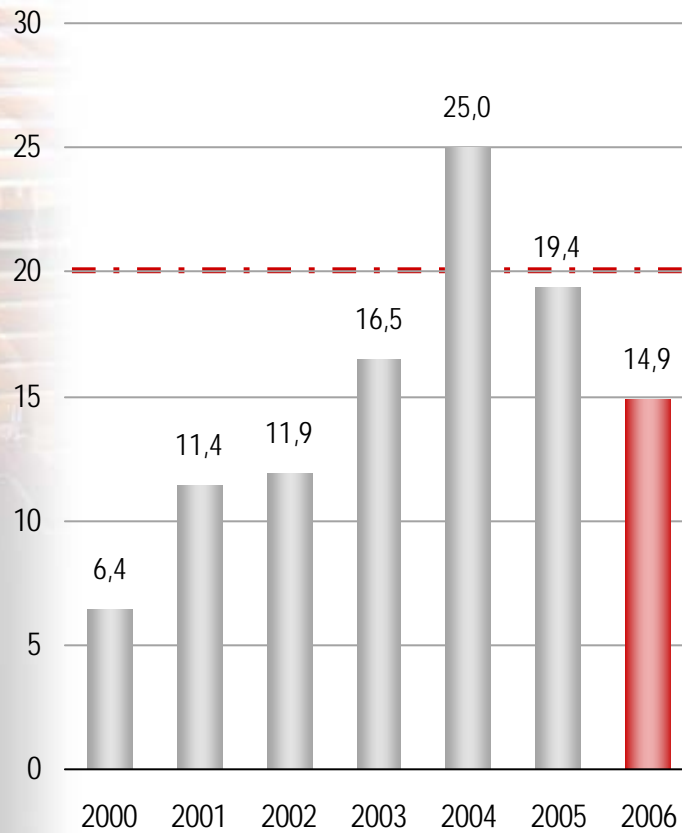
Milj euroa



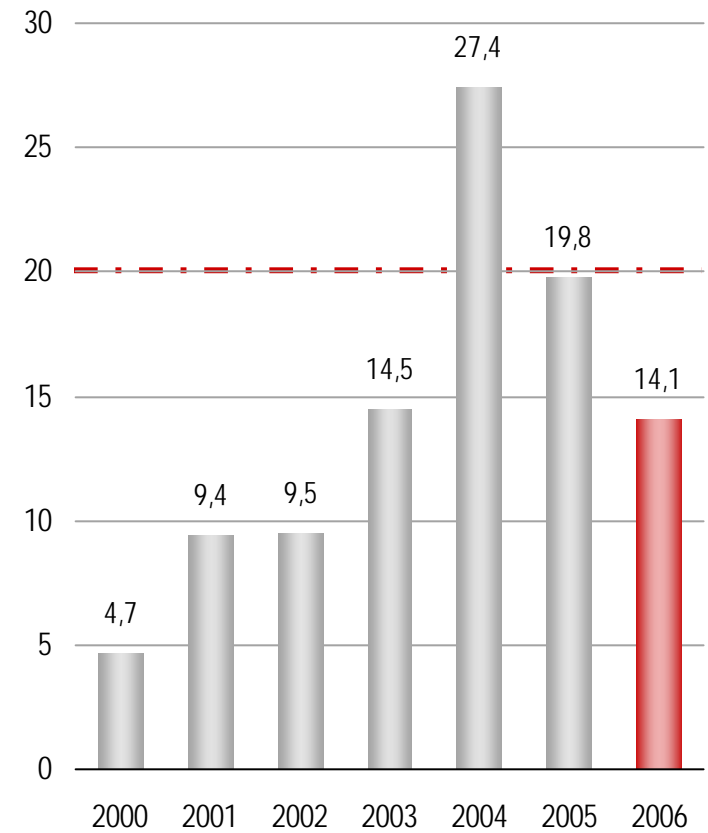
\*) Jälkiverot eliminoitu

# Pääoman tuotto

ROI, %



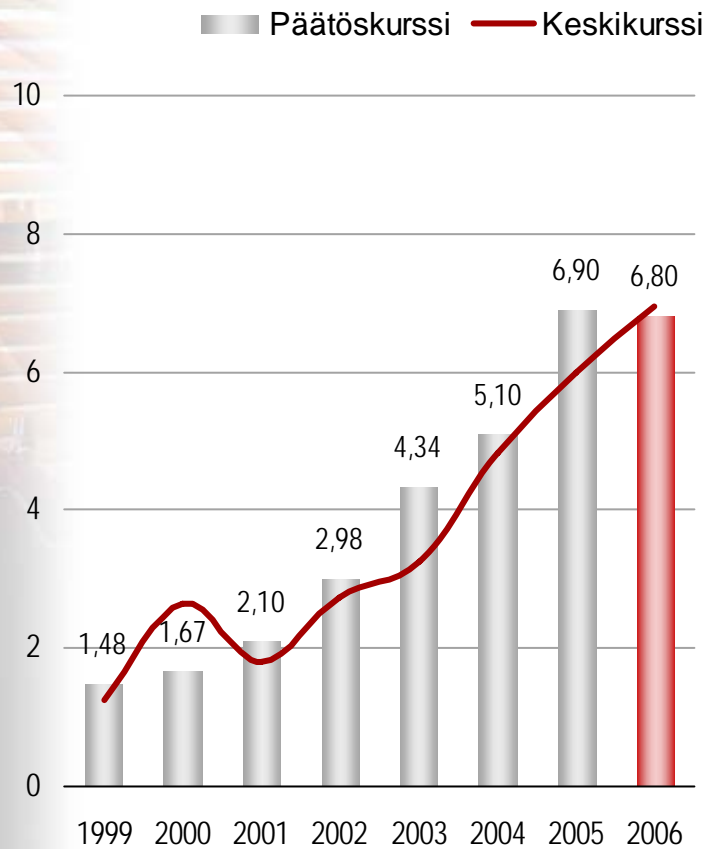
ROE, %



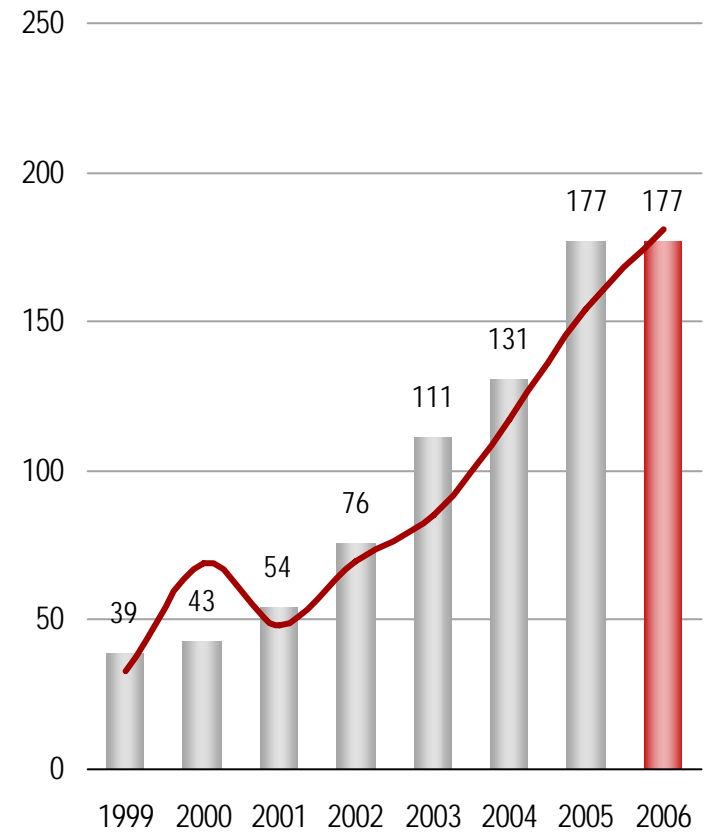


# Aspon markkina-arvo

Osakekurssi, euroa

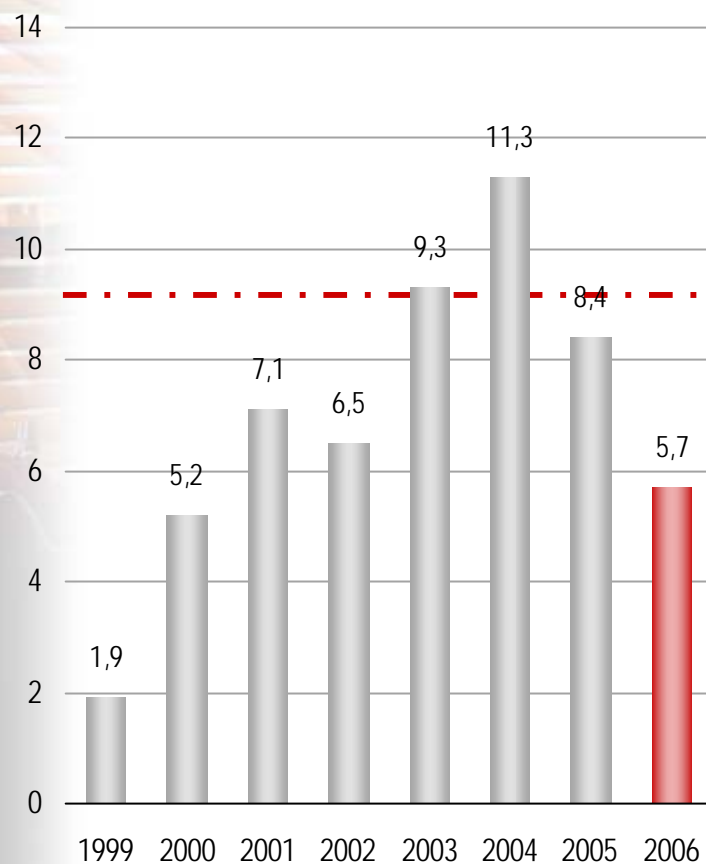


Markkina-arvo, milj. euroa

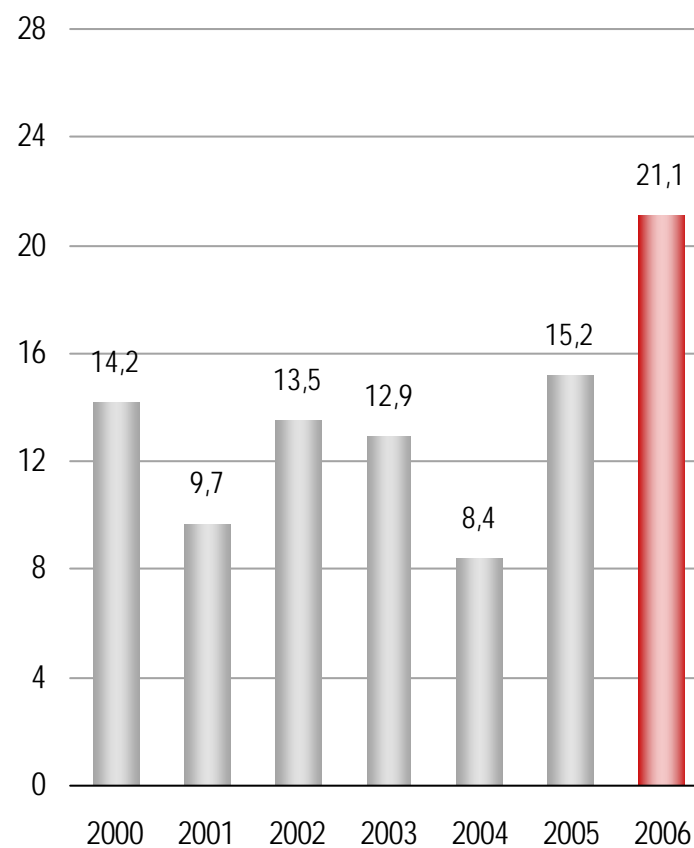


# Avainlukuja

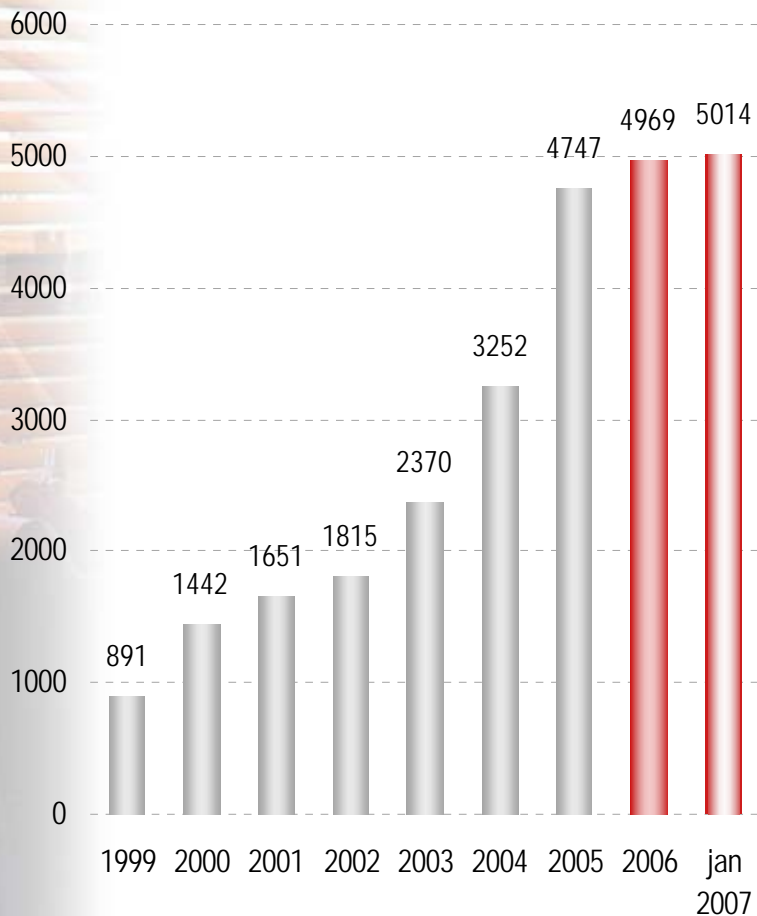
Liikevoitto, %



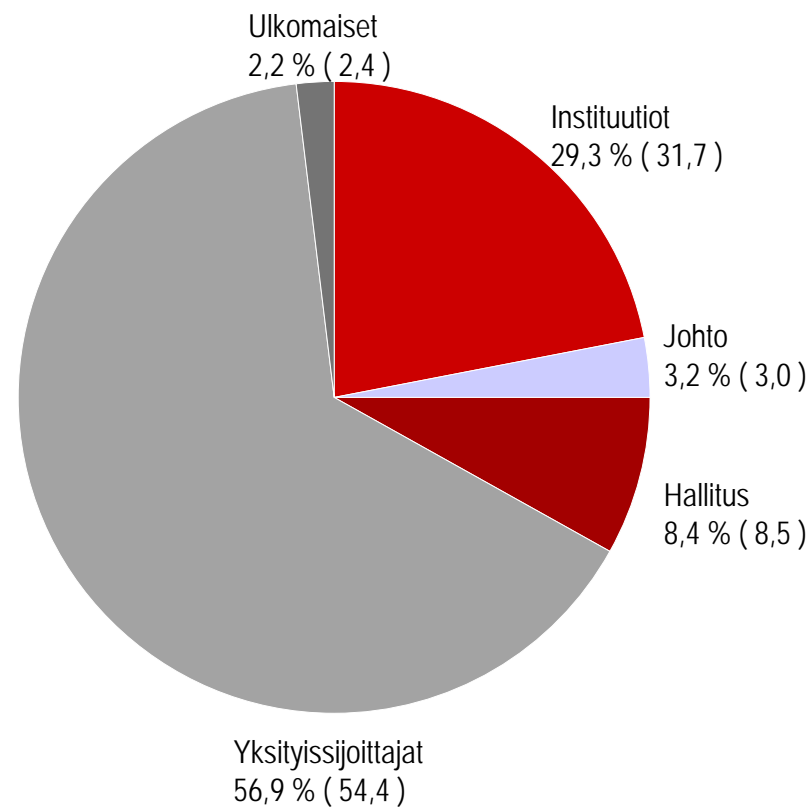
P/E, päätöskurssilla



# Osakkaiden määrä / jakauma



Osuus 2006 ( osuus 12/2005)





## Esitykset yhtiökokoukselle

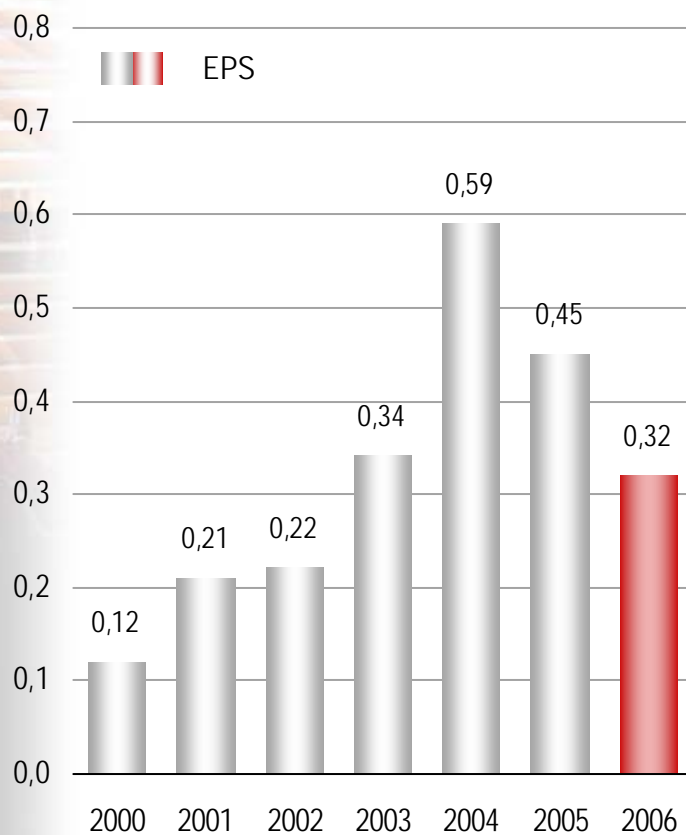
## Esitykset yhtiökokoukselle 29.3.

- Valtuudet omien osakkeiden hankkimiseen ja luovuttamiseen
- Yhtiöjärjestyksen muuttaminen
- Osinko 0,41 euroa/osake (0,40)

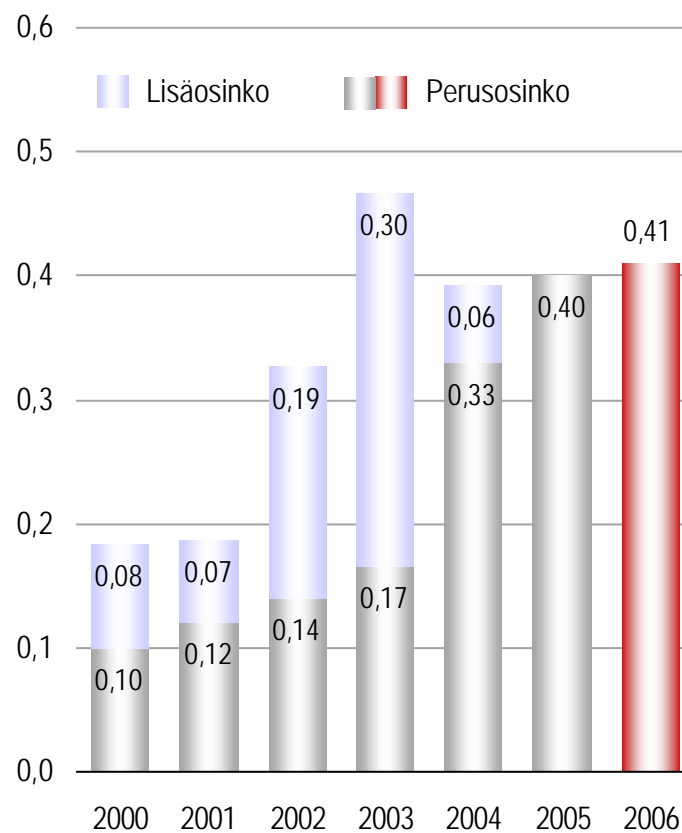


# Osinkolaskelmat

Tulos/osake, euroa

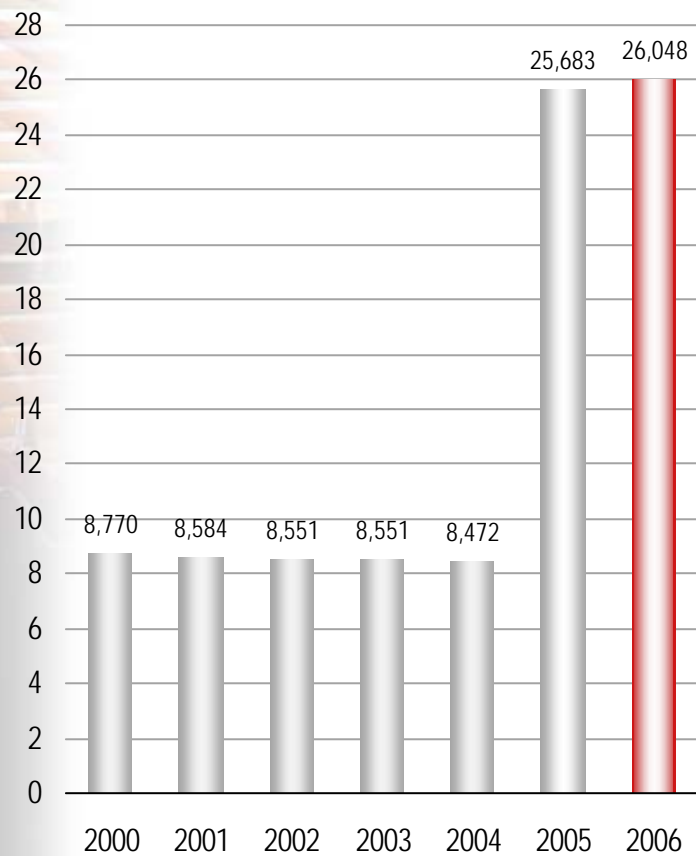


Osinko/osake, euroa

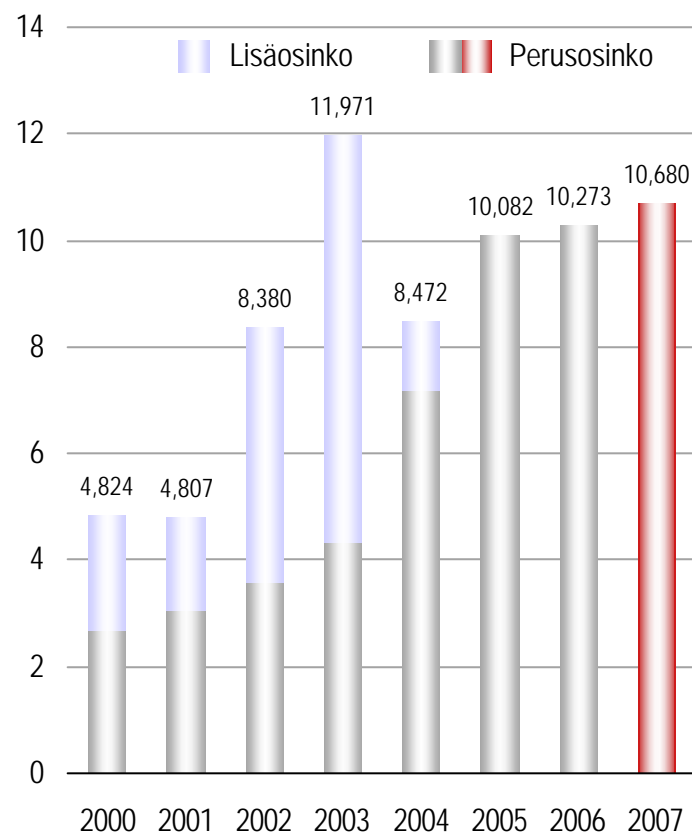


# Osinkolaskelmat

Osakkeiden määrä, milj kpl

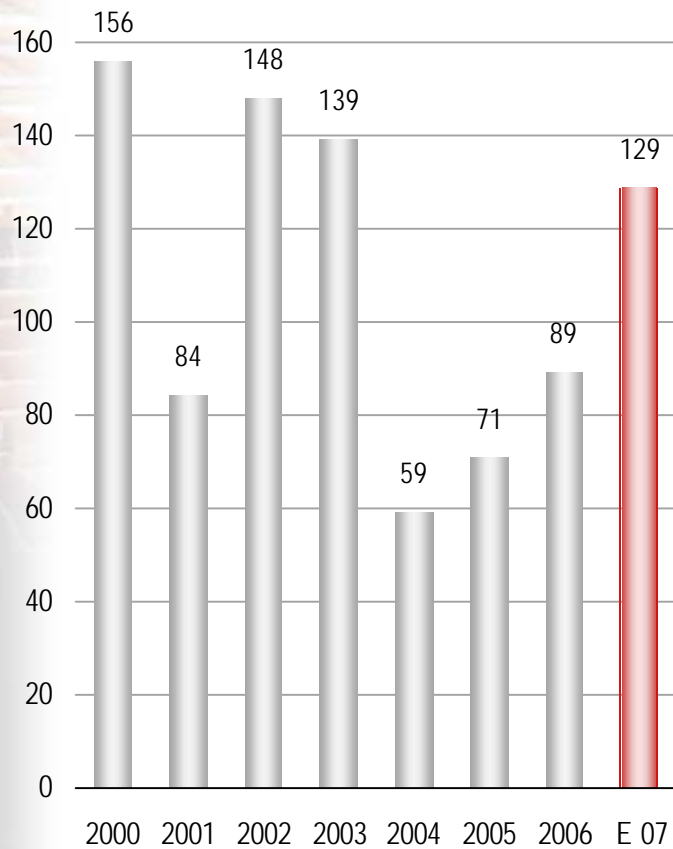


Osinkosumma, milj. euroa

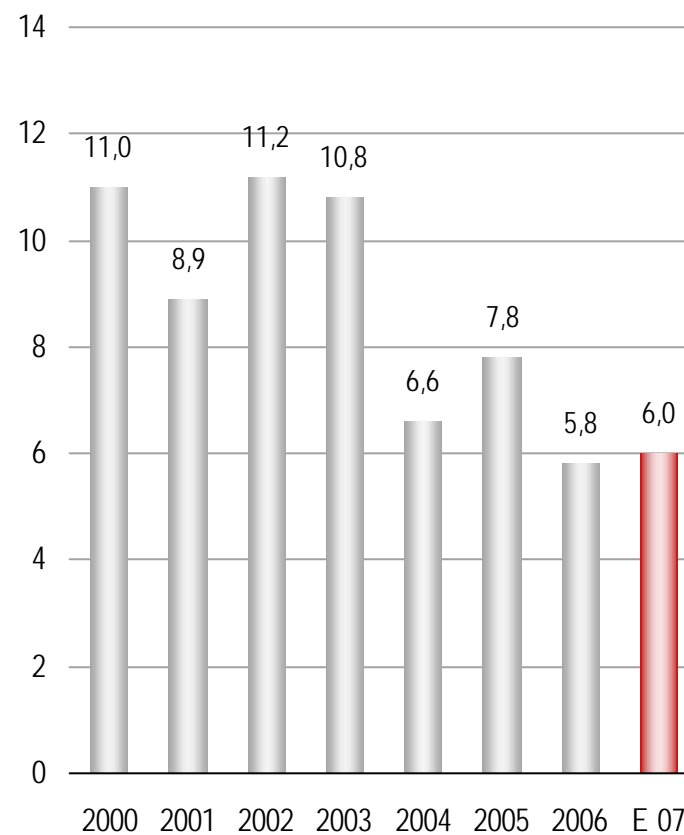


# Osinkolaskelmat

Osinko/tulos, %



Osinkotuotto, %





## Näkymät vuodelle 2007

## Aspon näkymät vuodelle 2007

- **Chemicals**-toiminnan liikevaihdon odotetaan kasvavan hitaammin kuin viime vuonna. Tuloksen arvioidaan yltävän hyvälle tasolle myös tänä vuonna.
- **Shipping**-liiketoimintaryhmällä on edellytyksiä parantaa kannattavuuttaan edellyttäen, etteivät tavaran saannissa esiintyneet ongelmat toistu tänä vuonna. Liikevaihtoon ei odoteta suurta muutosta kaluston myynnin takia.
- **Systems**-liiketoimintaryhmän tavoitteena on maltillinen liikevaihdon kasvu. Vuoden tuloksen odotetaan kääntyvän voitolliseksi.



## Aspon näkymät vuodelle 2007

- **Aspon** kaikkien liiketoimintaryhmien näkymät vuodelle 2007 näyttävät tällä hetkellä myönteisiltä. Konsernin liikevaihdon odotetaan edelleen kasvavan ja liikevoiton yltävän edellisvuotista paremmalle tasolle.

Valtaosa Aspo-konsernin kasvusta ja entistä suurempi osa liikevaihdosta tulee vastedes konsernin ulkomaisista yksiköistä. Tuloksenteon kannalta erityisen lupaavia ovat maat, joilla on maantieteellinen tai logistinen kytkös Itämeren alueeseen. Alueen kasvumahdollisuudet näyttävät lähivuosina lupaavilta.