



**Aspon Q2 2008 21.8.2008**

CEO Gustav Nyberg  
COO Aki Ojanen  
CFO Dick Blomqvist

 **ASPO**



## Merkitävät tapahtumat Q2

- Kauko-Telko mukana Aspo-konsernin luvuissa touko-kesäkuulta
- Liiketoiminta järjestetty uudelleen; painopisteenä pääliiketoiminnot (Telko, Leipurin ja ESL Shipping)
- Autotank-konserni myyty ja kirjattu lopetettuna toimintana
- Lopetettaviin liiketoimintoihin on lisäksi siirretty Kaukomarkkinat-liiketoiminnoista elektroniikka, teipit ja hankintapalvelut.



## Aspon Q2 2008, jatkuvat toiminnot

- Liikevaihto kasvoi 68,7 % 88,4 milj. euroon (51,0)
- Liikevoitto oli 4,0 milj. euroa (13,9 Me sisältäen Arkadia-alueen 10,2 Me:n myyntivoiton)
- Operatiivinen tulos ennusteen ja suunnitelmien mukainen
- Raaka-aineiden ja tuotehintojen voimakas nousu (Telko, Leipurin) on kasvattanut liikevaihtoa, mutta vaikeuttanut kateprosenttien säilyttämistä
- Polttoaineiden hintojen nousu tai valuuttakurssit eivät ole vaikuttaneet merkittävästi tulokseen
- Arvioimme liiketoiminnan kehittyvän ennusteiden mukaisesti loppuvuonna ja osakekohtaisen tuloksen nousevan lähelle viime vuoden ennätystasoa



## Aspo Q2

- Kauko-Telko-kauppa rahoitettiin pääosin pankkilainalla, minkä seurauksena konsernin omavaraisuusaste laski ja velkaantumisaste nousi
- Katsauskauden päättyessä yhtiöllä oli käyttämättömiä rahoituslimiittejä
- Autotank- konsernin myynti parantaa omavaraisuusastetta ja vähentää velkaantumista Q3:n aikana
- Kaukomarkkinoiden teollisuuskoneet on siirretty muuhun liiketoimintaan. Yksikkö keskittyy jatkossa paperi- ja selluteollisuuden palveluun. Kiinaan perustettiin yhteisyritys, jonka toiminta alkaa vuoden 2008 lopussa.

## Liikevaihto ja liikevoitto, jatkuvat toiminnot

2007/2008	Q1	Q2	Q3	Q4	Kum.
Liikevaihto	52,4	88,4			140,8
<b>M€</b>	<b>51,7</b>	<b>51,0</b>			<b>102,7</b>
Liikevoitto	3,0	4,0			7,0
<b>M€</b>	<b>3,8</b>	<b>13,9*</b>			<b>17,7</b>

\* Arkadia-aluksen myyntivoitto 10,2 M€

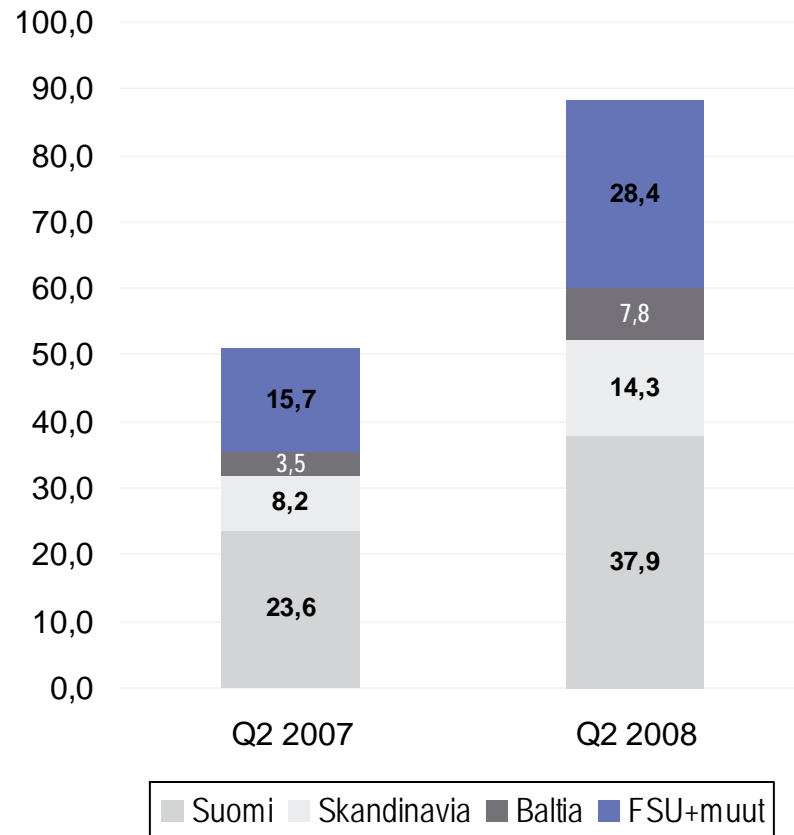
## Liikevaihto / markkina-alue, jatkuvat toiminnot

M€	4-6/08	4-6/07	Muutos, %
Suomi	43,9	31,6	+38,9
Pohjoismaat	14,3	8,2	+74,4
Baltia	7,8	3,5	+122,9
Venäjä ym.	22,4	7,7	+190,9



## Liikevaihto / markkina-alue, jatkuvat toiminnot

M€ Shippingin Venäjä-lähtöiset kuljetukset mukaan luettuna



## Tuloslaskelma tammi-kesäkuu, jatkuvat toiminnot

M€	2008	2007
Liikevaihto	140,8	102,7
Poistot	-4,9	-4,7
Liikevoitto	7,0	17,7*
Nettorahoituskulut	-1,6	-0,5
Voitto ennen veroja	5,4	17,1
Voitto jatkuvista toiminnoista	3,8	12,9
Voitto lopetetuista toiminnoista	0,4	-0,8
Tulos/osake, €, jatkuvat toiminnot	0,14	0,50
Tulos/ osake , €, lopetetut toiminnot	0,02	-0,03

\* Arkadia-aluksen 10,2 M€:n myyntivoitto mukaanlukien



## Tase Q2

M€	2008	2007
Pitkäaikaiset varat	118,3	67,4
Vaihto-omaisuus	37,7	23,3
Rahat ja saamiset	75,7	56,0
Myytävänä olevat varat	44,9	
Yhteensä	276,6	146,7
Oma pääoma	54,7	60,4
Vähemmistöosuus	0,1	0,1
Pääomalaina	14,2	16,2
Velat	141,5	70,0
Myytävänä olevat velat	66,1	
Yhteensä	276,6	146,7
Omavaraisuusaste, % (koko konserni)	20,2	41,9
Oma pääoma/osake, €(koko konserni)	2,12	2,34
Sijoitetun pääoman tuotto-% (ROI) (koko kons.)	12,2	37,2
Oman pääoman tuotto-% (ROE) (koko kons.)	14,3	43,9



**Markkinatilanne Q2 2008**

Telko

 **ASPO**  
Chemicals



## Markkinatilanne ja näkymät

- Liikevaihto ja volyymit kasvoivat (Kauko-Telko mukana touko-kesäkuun)
- Liikevoitto parani
- Suomessa Kemikaalit paransi tulostaan, Skandinaviassa Muovien tulos laski
- Venäjällä ja IVY-maissa liiketoiminta jatkoi vahvaa kehitystään
- Baltiassa yleinen talouskehitys on näkynyt ennustettua heikompana myyntinä. Baltian osuus kokonaisuudesta ei ole merkittävä.
- Toiminnan organisointi viedään loppuun 2008, liiketoiminnan ohjausjärjestelmät ja logistiikka yhdistetään 2009






**Markkinatilanne Q2 2008**

ESL Shipping





## Markkinatilanne ja näkymät

- Markkinatilanne säilynyt vahvana, Q2:n liikevaihto lähes vertailuvuoden tasolla
- Laivaston operointi onnistui erinomaisesti 2 yksikköä pienemmällä tonnistolla, vaikka suunnitellut telakoinnit suoritettiin. Tali saatiin liikenteeseen kesäkuussa.
- Kuljetetut hiilimäärät vähäisemmät kuin vertailujaksolla 2007
- Dollarin heikkeneminen hillinnyt, muttei kompensoinut bunkkeriöljyn hinnan nousua. Bunkkerisuojaus onnistunut hyvin
- Eira-luokan uudisrakennuksista ensimmäinen valmistumassa kesällä 2009





**Markkinatilanne Q2 2008**

Leipurin

 **ASPO**



## Leipurin Q2

- Leipurin luvut mukana touko-kesäkuulta
- Markkinatilanne jatkunut vahvana; liikevaihto ja volyymit kasvussa
- Kone- ja laitetoimitukset viimevuotisia pienemmät; katsausjaksolle ei osunut merkittäviä projektitoimituksia. Syksyn tilauskanta on hyvä.
- Liiketoiminta kehittyi ennusteiden mukaisesti koko markkina-alueella, erityisesti Baltiassa kehitys oli positiivista yleisestä taloustilanteesta huolimatta.
- Ennusteet raaka-aineiden hintojen romahduksesta eivät toteutuneet. Sekä vehnän että öljyjen hintojen arvioidaan säilyvän historiallisen korkealla tasolla. Epävarmuus pitkien toimitussopimusten tekemiseen lisääntynyt.
- Liiketoimintamallin kehitys jatkuu, liiketoiminnan ohjausjärjestelmä ja logistiikka uudistetaan 2009



Avainlukuja

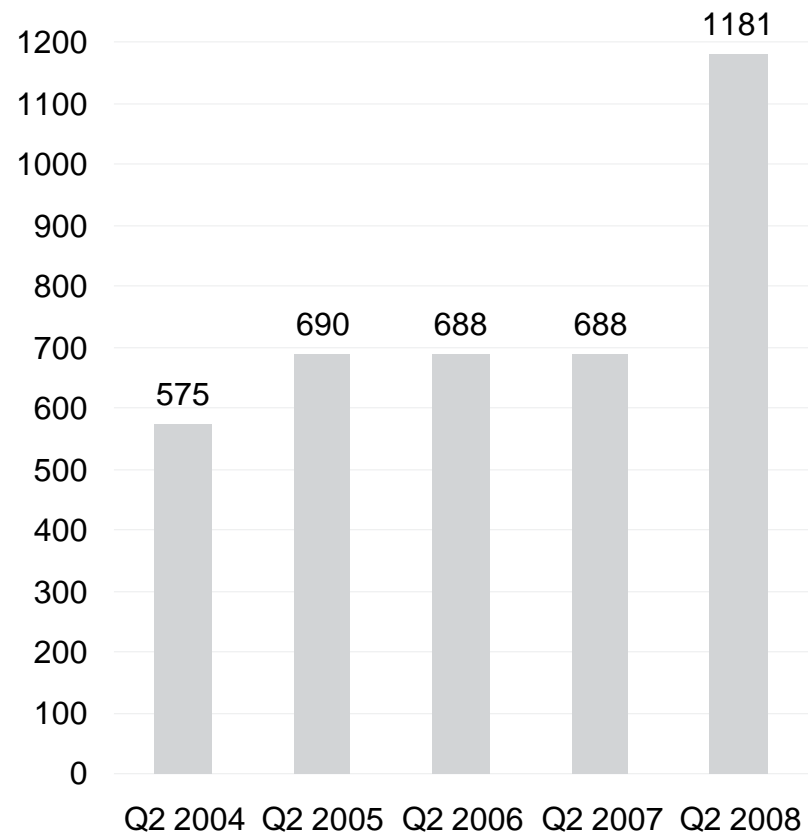
↑ ASPO





## Henkilöstö Q2 2008

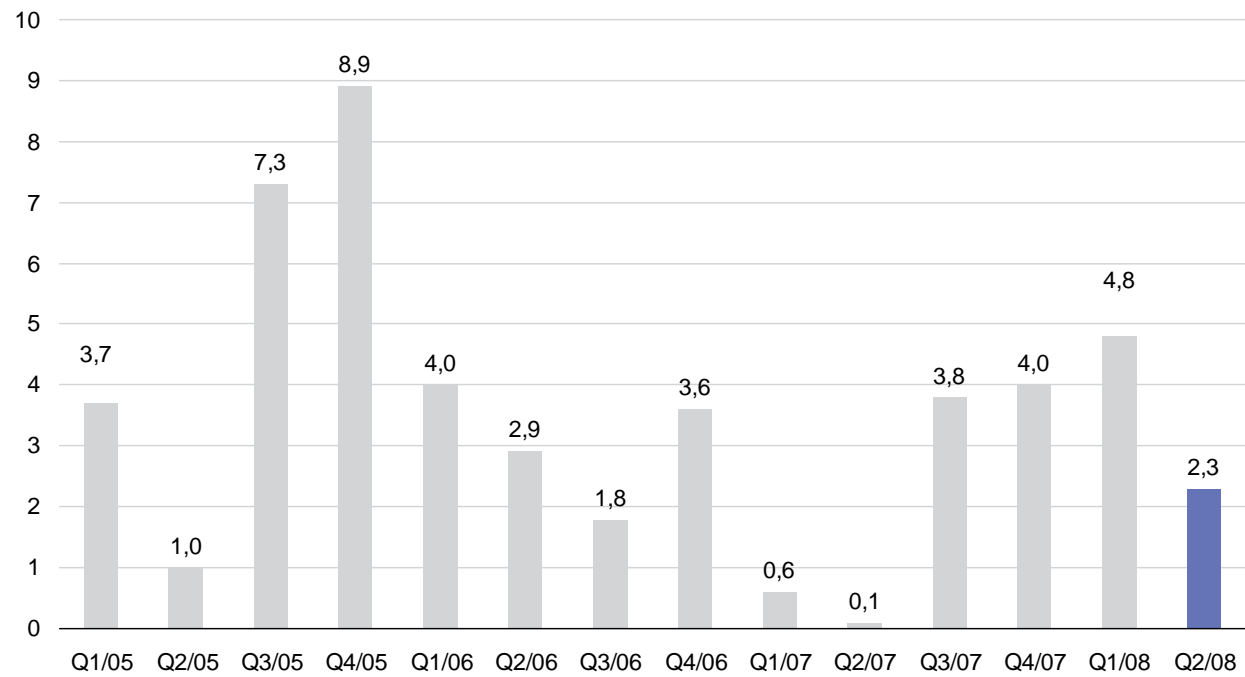
Henkilöstön määrä, keskimäärin  
koko konserni





## Liiketoiminnan rahavirta 2005-2008

Milj. €

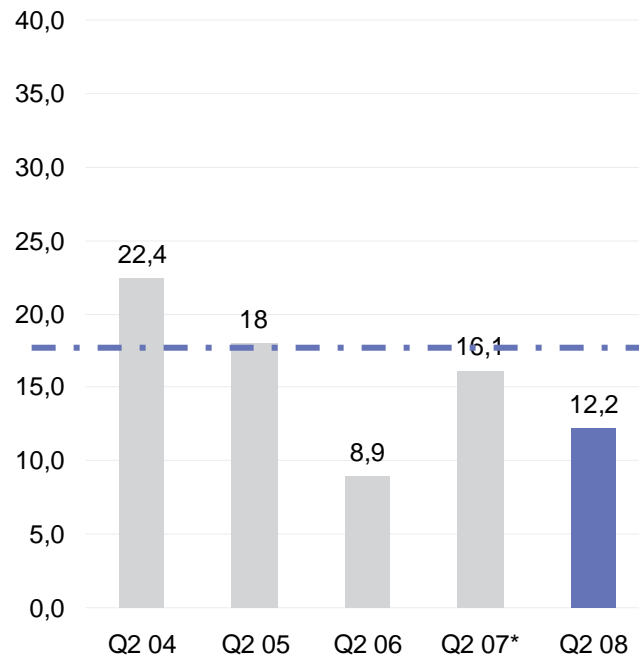




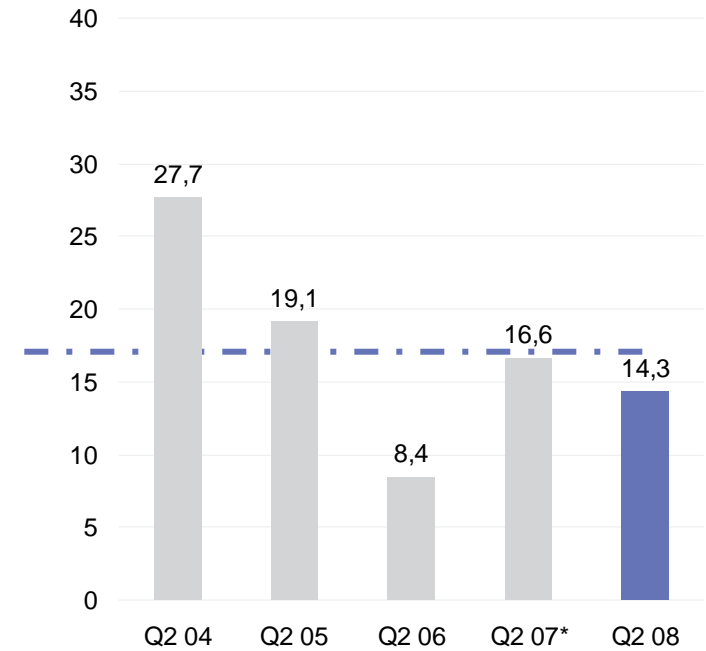
## Pääoman tuotto Q2

Koko konserni

ROI, %



ROE, %

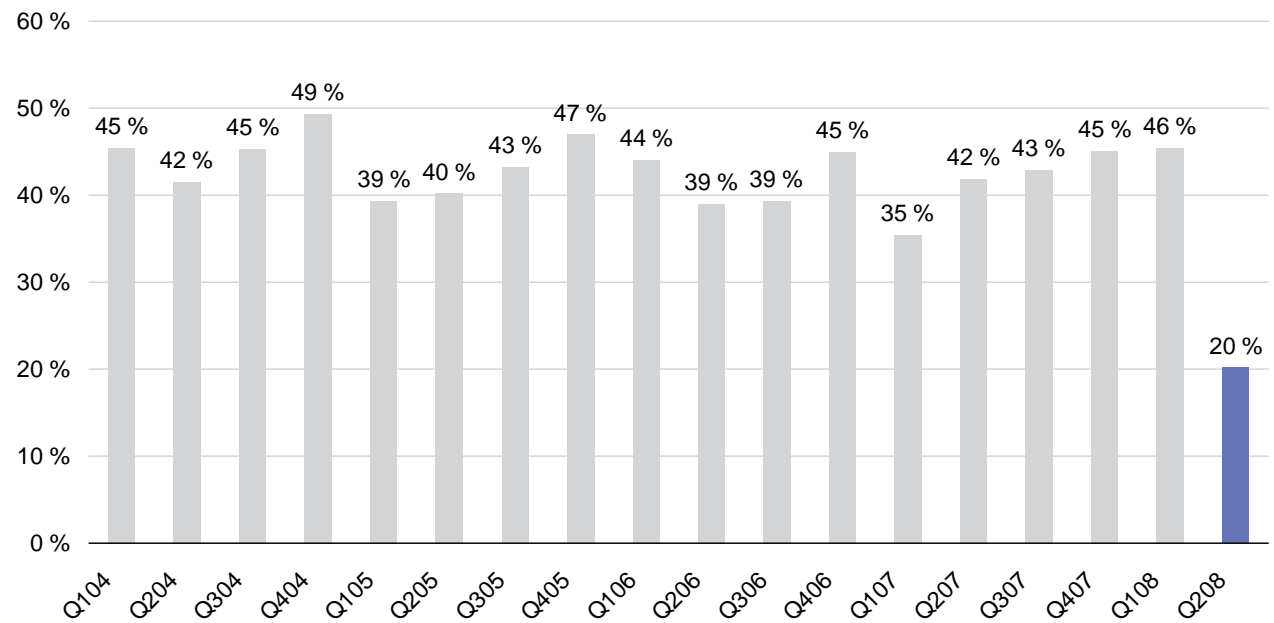


\*Arkadia-aluksen myyntivoitto 10,2M€ ei huomioitu



## Avainlukuja Q2

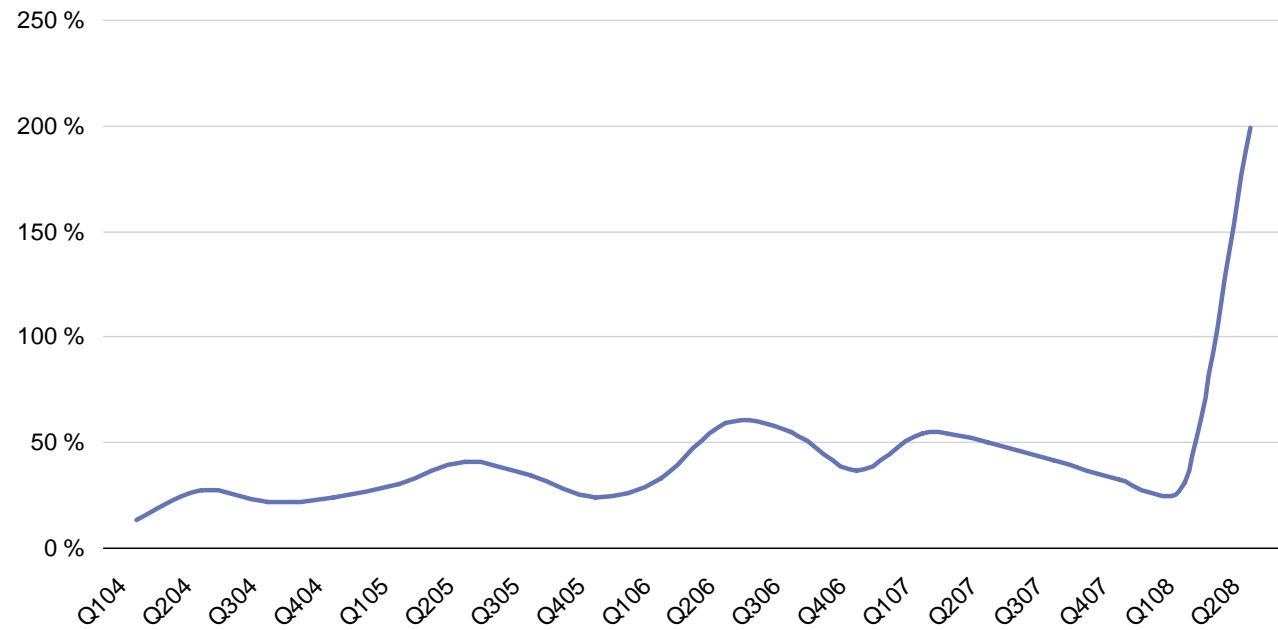
### Omavaraisuusaste, koko konserni





## Avainlukuja Q2

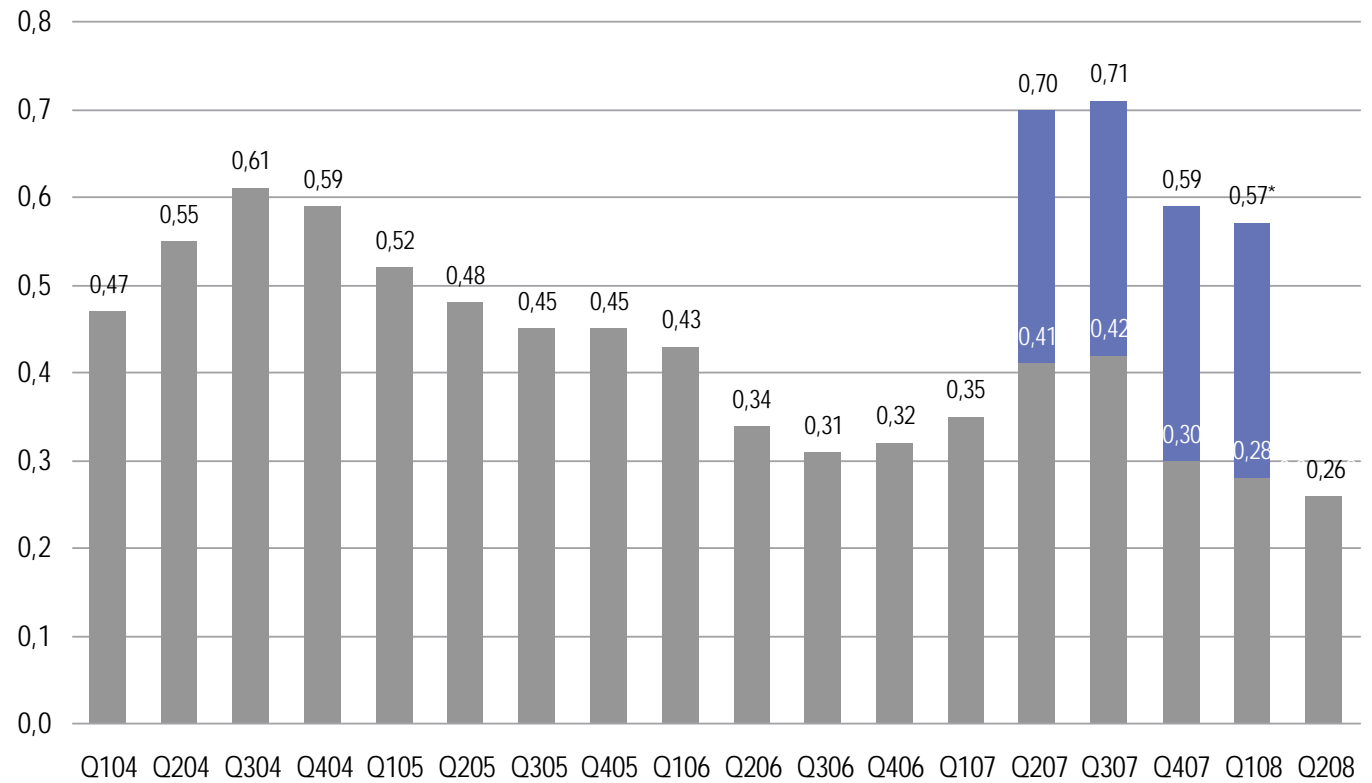
Gearing, koko konserni





# EPS

## Koko konserni

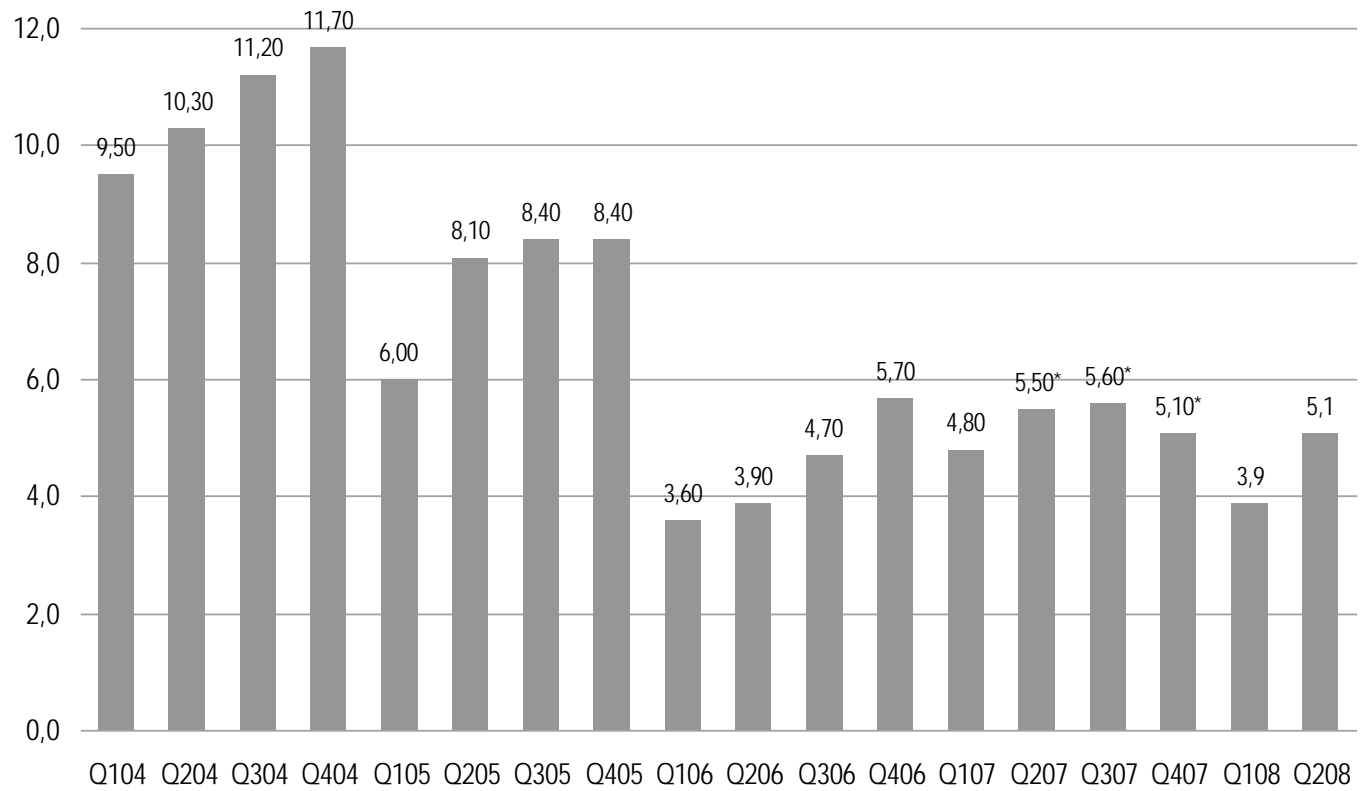


\* Arkadia-aluksen 10,2 M€:n myyntivoitto mukaanlukien



## Avainlukuja

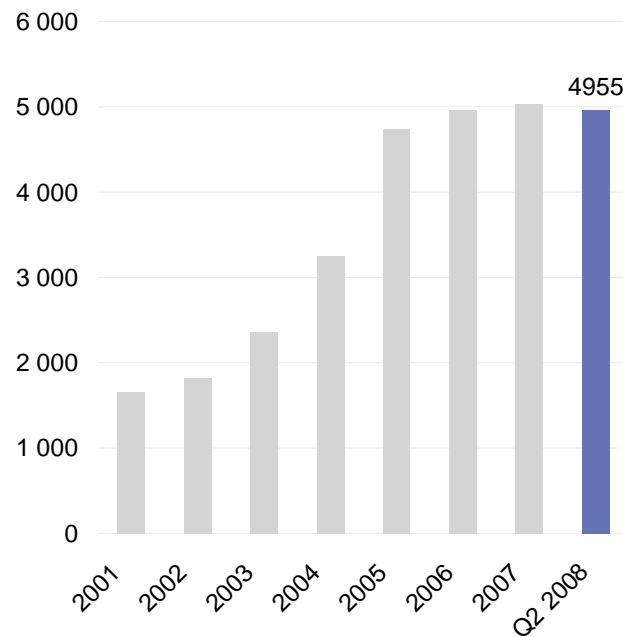
Liikevoitto, %  
kumulatiivinen, koko konserni



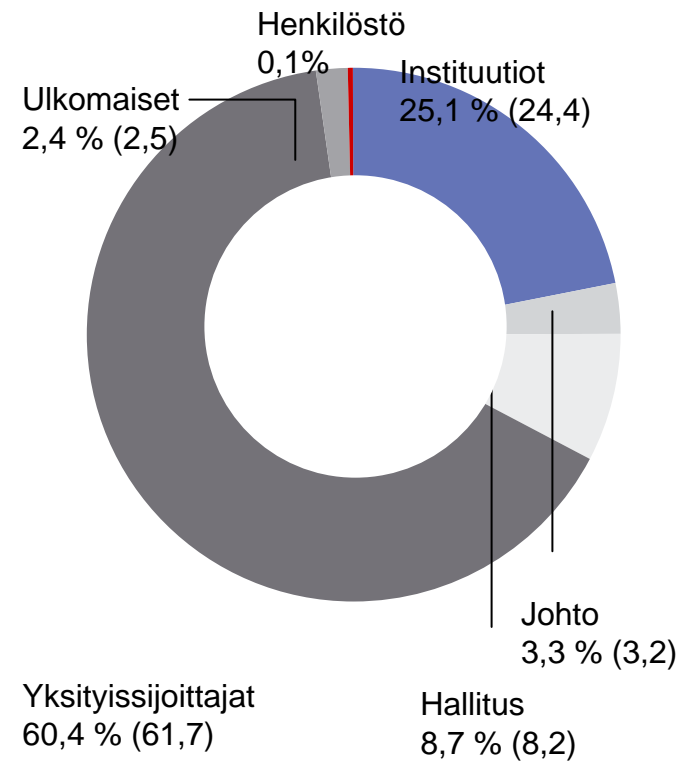
\*Ilman Arkadia-aluksen 10,2 M€:n myyntivoittoa



## Osakkaiden määrä / jakauma



Osuus Q2/ 2008 ( osuus Q2/07)







Loppuvuoden näkymät

↑ ASPO



## Aspon näkymät

- Aspo-konsernin näkymät säilyvät hyvinä
- Orgaaninen kasvu jatkuu
- Liikevaihdon kasvu hyvin voimakasta
- Arvioimme Venäjän ja IVY-markkinoiden kasvun jatkuvan vahvana, Suomessa ja Skandinaviassa kasvu on tasaista. Baltiassa liiketoiminnan kehitykseen sisältyy epävarmuutta.
- Yrityskaupalla myönteinen tulosvaikutus kuluvana vuonna
- Integraatio ja hallinnon tehostaminen aiheuttavat kertaluonteisia kuluja H2:n aikana.
- Kuluvalta vuodelta odotetaan hyvää operatiivista tulosta. Osakekohtainen tulos saattaa nousta lähelle viimevuotista ennätystasoa.



**Kiitos mielenkiinnosta!**

 **ASPO**