



**Aspon Q3 2008 23.10.2008**

CEO Gustav Nyberg  
COO Aki Ojanen  
CFO Arto Meitsalo, Kauko-Telko





## Merkitävät tapahtumat Q3

- Kauko-Telko mukana koko kvartaalin ajan
- Kaikkien aikojen paras operatiivinen tulos; kaikki liiketoiminnot voitollisia 3Q:lla ja kumulatiivisesti
- Autotank-konsernin myynti saatiin päätökseen, kaupasta 8,2 Me:n myyntivoitto; paransi merkittävästi konsernin omavaraisuutta
- Eira-alus lunastettiin SEB Leasingiltä pitkäaikaisella pankkilainalla; parantaa yhtiön tulosta
- Konsernilla hyvä operatiivinen kassavirta (10,5 Me).
- Katsauskauden jälkeen käynnistettiin Kauko-Telkon hallintoa koskevat yt-neuvottelut. Konsernin hallintokulut pienenevät 2 Me vuositasolla.





## **Muutokset konsernijohtossa 1.1.2009**

- Uudeksi toimitusjohtajaksi konsernin nykyinen vara-toimitusjohtaja eMBA Aki Ojanen (47)
- Hallituksen puheenjohtaja Kari Stadigh ilmoittanut haluavansa luopua puheenjohtajan tehtävästä samaan aikaan, jatkaa hallituksen jäsenenä
- Hallitus päättänyt valita keskuudestaan uudeksi puheenjohtajaksi DE, eMBA Gustav Nybergin (51)
- Uudeksi talousjohtajaksi KTM Arto Meitsalo (45)
- Johtaja Dick Blomqvist vastaa konsernin erityisprojekteista, kunnes siirtyy eläkkeelle kesällä 2009
- Konsernin rahoitusjohtajana toimii 1.4.2008 lähtien eMBA Harri Seppälä (44)



## Aspon Q1-3, jatkuvat toiminnot

- Liikevaihto kasvoi 258,0 milj. euroon (154,7 Me)
- Liikevoitto oli 12,9 milj. euroa (11,3 Me ja lisäksi Arkadia-alueen 10,2 Me:n myyntivoitto)
- Konsernin kokonaistulos ennusteen mukainen
- Hintojen kääntyminen laskuun Q3:lla ennakoitiin hyvin ja tulos oli osin ennustettua parempi
- Polttoaineiden hintojen lasku ja valuuttakurssivaihtelut eivät ole vaikuttaneet tulokseen merkittävästi
- Kauko-Telkon integroinnista, hallinnon päällekkäisyyksistä ja Telkon Skandinavian toimintojen integraatiosta lisäkuluja 3Q:n tulokseen.



## Aspon Q3, jatkuvat toiminnot

- Autotank-konsernin ja Suomen teippiliiketoimintojen myynti sekä hyvä liiketoiminnan kassavirta paransivat konsernin omavaraisuutta ja alensivat velkaantumisasastetta.
- Ms Eiran osto rahoitettiin pitkäaikaisella rahoitussopimuksella.
- Katsauskauden päättyessä konsernilla oli käyttämättömiä rahoituslimiittejä 59,5 Me.
- Konsernilla ei ole tarvetta lyhytaikaiseen rahoitukseen eikä tarvetta uusien merkittäviä rahoitussopimuksia ennen kesää 2009.
- Katsauskauden jälkeen otettiin kaksivuotinen 20 Me:n laina.
- Päätettiin kehittää Kaukomarkkinoiden elektroniikka-liiketoimintaa ja raportoida se osana muuta liiketoimintaa.



## Liikevaihto ja liikevoitto, jatkuvat toiminnot

2007/2008	Q1	Q2	Q3	Q4	Kum.
Liikevaihto	<b>52,4</b>	<b>92,9</b>	<b>112,7</b>		<b>258,0</b>
M€	51,7	51,0	52,0		154,7
Liikevoitto	<b>3,0</b>	<b>4,0</b>	<b>5,9</b>		<b>12,9</b>
M€	3,8	13,9*	3,8		21,5

\* Liikevoitto 3,7 M€, Arkadia-aluksen myyntivoitto 10,2 M€

## Liikevaihto Q3, jatkuvat toiminnot

M€	Q3/08	Q3/07	Muutos
ESL Shipping	21,8	20,5	+1,3
Leipurin	25,2		+25,2
Telko	51,9	31,5	+20,4
Muu toiminta	13,7		+13,7
Yhteensä	112,6	52,0	+60,6



## Liikevoitto 3Q, jatkuvat toiminnot

M€	Q3/08	Q3/07	Muutos
ESL Shipping	4,4	3,8	+0,6
Leipurin	1,2		+1,2
Telko	1,4	0,6	+0,8
Muu toiminta	-1,1	-0,6	-0,5
Yhteensä	5,9	3,8	+2,1





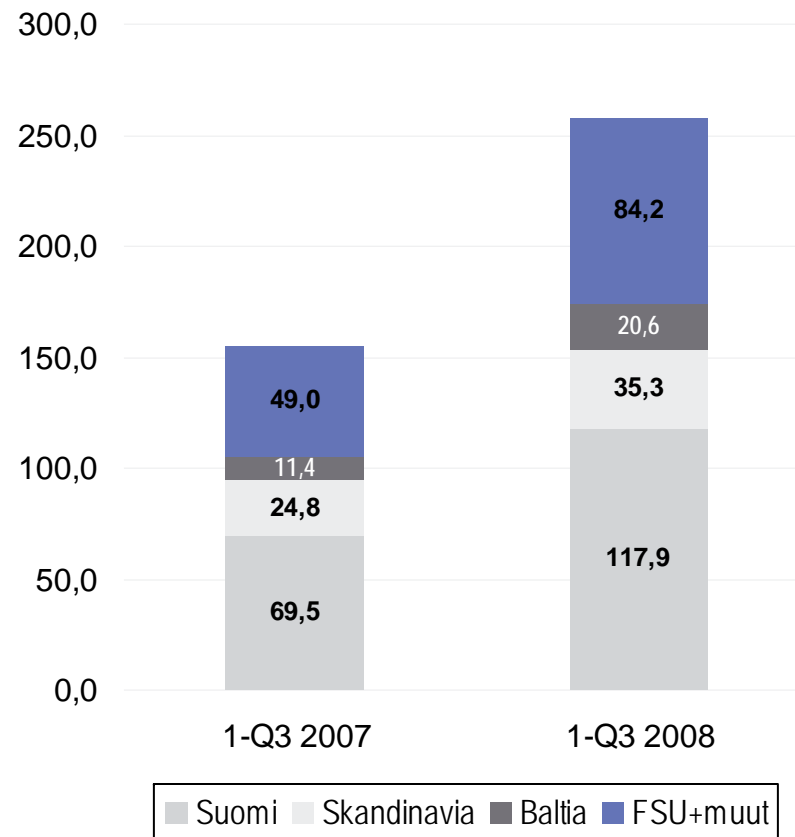
## Liikevaihto / markkina-alue, Q3

M€	7-9/08	7-9/07	Muutos, %
Suomi	61,3	31,0	+ 98,0
Pohjoismaat	12,8	8,9	+ 44,0
Baltia	9,6	3,8	+153,0
Venäjä, ym.	28,9	8,3	+248,0



## Liikevaihto/markkina-alue Q1-Q3

M€ Shippingin Venäjä-lähtöiset kuljetukset mukaan luettuna



## Tuloslaskelma tammi-syyskuu, jatkuvat toiminnot

M€	2008	2007
Liikevaihto	258,0	154,7
Poistot	-7,8	-7,0
Liikevoitto	12,9	21,5*
Nettorahoituskulut	-3,0	-0,8
Voitto ennen veroja	9,9	20,7
Voitto jatkuvista toiminnoista	6,5	15,8*
Voitto lopetetuista toiminnoista	8,1**	-1,2
Tulos/osake, €, jatkuvat toiminnot	0,26	0,60*
Tulos/ osake , €, lopetetut toiminnot	0,30**	-0,03

\* Arkadia-aluksen 10,2 M€:n myyntivoitto mukaanlukien;  
tulos/osake 0,29 €

\*\*Autotank-konsernin 8,2 M€:n myyntivoitto mukaanlukien





## Tase Q3

M€	2008	2007
Pitkäaikaiset varat	131,9	67,7
Vaihto-omaisuus	41,5	23,4
Rahat ja saamiset	81,1	56,9
Myytävänä olevat varat	3,1	
<b>Yhteensä</b>	<b>257,6</b>	<b>148,0</b>
Oma pääoma	65,7	62,6
Vähemmistöosuus	0,1	0,2
Pääomalaina	14,2	15,9
Velat	175,9	69,3
Myytävänä olevat velat	1,7	
<b>Yhteensä</b>	<b>257,6</b>	<b>148,0</b>
Omavaraisuusaste, % ( konserni )	25,9	42,8
Oma pääoma/osake, €( konserni)	2,54	2,42
Sij. pääoman tuotto-% (ROI) ( konserni )	22,7	30,1
Oman pääoman tuotto-% (ROE) ( konserni)	30,3	32,3

## Rahoitus

M€	Yhteensä	Käytössä	>1 v. voim.
Rahoituslimiitit	125,0	65,5	50,0
YT-ohjelma	50,0	10,0	
Pitkäaikaiset lainat	14,0	14,0	

Katsauskauden jälkeen sitovasti sovittu:

Pitkäaikainen laina 20,0

Pitkäaikaiset limiitit 8,0

- Ensimmäisen Intiassa 2009 valmistuvan laivan pitkäaikainen rahoitussopimus sitovasti allekirjoitettu; yht. 25 milj. USD

The background image shows a large-scale construction project for a cable-stayed bridge. Two massive concrete piers stand in the blue ocean, with numerous stay cables fanning out to support a bridge deck. The deck is partially completed, showing green-painted sections. In the distance, another bridge structure is visible under construction. The sky is clear and blue.

# Markkinatilanne Q3 2008


ESL Shipping



## Markkinatilanne ja näkymät, Q3



- Tonniston operointi onnistui erinomaisesti heinä-syyskuussa
- Aikarahtihinnat ovat jatkaneet laskuaan
- Suppeammalla tonnistolla parempi liikevaihto ja tulos (21,8 Me; 4,4 Me) kuin vertailujaksolla 2007 (20,5 Me; 3,8 Me)
- Asiakassegmentit tasapainossa, terästeollisuus suurin
- Kulujen hallinnassa onnistuttiin hyvin
- Dollarin kurssimuutokset ja bunkkeriöljyn hinnan lasku eivät vaikuttaneet tulokseen merkittävästi
- ESL Shippingillä pitkäaikaisia asiakassopimuksia, joten rahtimäärissä ei nähtävissä merkittävää laskua loppuvuonna
- Vuodelle 2009 solmittu normaali määrä kuljetussopimuksia
- Intiassa rakenteilla oleva Eira-luokan alus liikenteeseen Q4/2009
- Vertailukelpoinen liikevoitto saattaa nousta viimevuotiselle tasolle





## **Markkinatilanne Q3 2008**

Leipurin





## Markkinatilanne ja näkymät, Q3



- Leipurin-konsernin liikevaihto ja tulos ovat kehittyneet hyvin Aspon omistuksessa. Heinä-syyskuun liikevaihto oli 25,2 Me ja liikevoitto 1,2 Me
- Leipomoalan ja muun elintarviketeollisuuden raaka-aineiden myynti on kehittynyt hyvin kaikilla markkina-alueilla. Leipomosektorin projektitoimitukset ovat jäljessä ennusteista, mutta loppuvuoden tilaus- ja toimituskanta on normaali.
- Varsinkin öljypohjaisten raaka-aineiden hinnat ovat kääntyneet laskuun kolmannella neljänneksellä
- Perusraaka-aineiden hintojen ennustetaan säilyvän historiallisen korkeina.
- Leipurin selvittää mahdollisuuksia laajentua Venäjällä ja etabloitua Ukrainaan
- Markkinatilanteen arvioidaan jatkuvan normaalina ja liikevaihdon odotetaan edelleen kasvavan loppuvuonna







**Markkinatilanne Q3 2008**

Telko



## Markkinatilanne ja näkymät, 3Q



- Liikevaihto 51,9 Me (31,5) ja liikevoitto 1,4 Me (0,6).
- Tulos parani erityisesti Venäjällä, Ukrainassa ja Suomessa. Skandinaviassa tulos oli kertaluonteisten integraatiokulujen ja myyntivolyymien laskun vuoksi merkittävästi heikompi.
- Kesällä alkanut hintojen lasku osattiin ennakoida hyvin ja siten rajoittaa varastotappioita.
- Terminaalien toiminta kehittyi hyvin ja Venäjältä toimitetut volyymit olivat ennusteen mukaiset.
- Yleinen taloustilanne on näkynyt ennustettua heikompana tuloksena Baltiassa.
- Uusista tuoteryhmistä voiteluaineet on kehittynyt suotuisasti.
- Liiketoiminnan arvioidaan kehittyvän suunnitelmien mukaisesti loppuvuonna. Kasvu jatkuu erityisesti Venäjällä ja IVY-alueella. Tulos ylittää viimevuotisen tason.







**Avainlukuja**

 **ASPO**

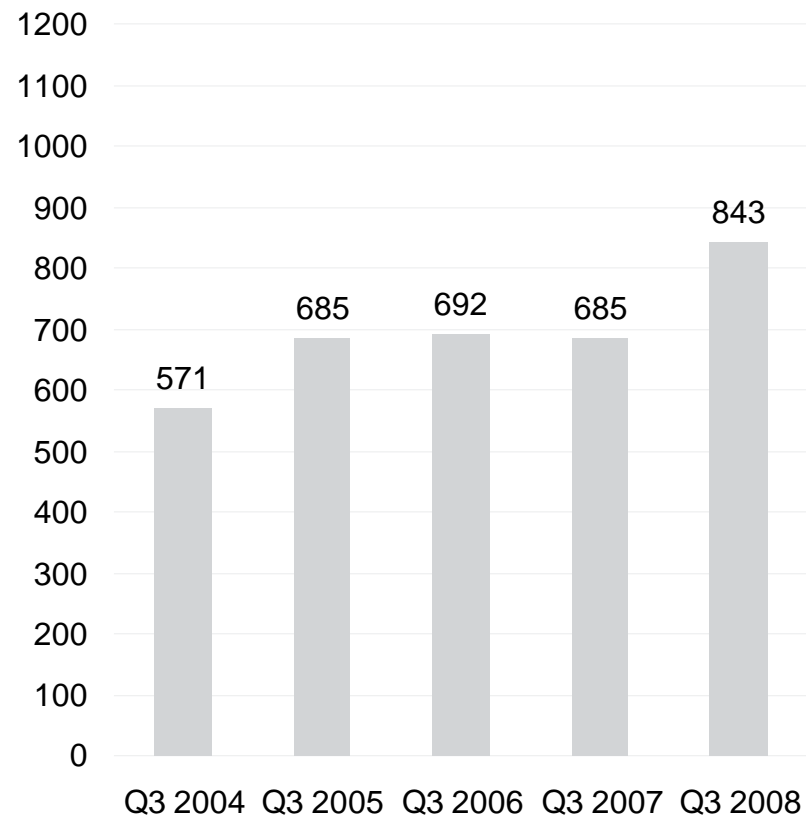
27.10.2008





## Henkilöstö Q3 2008

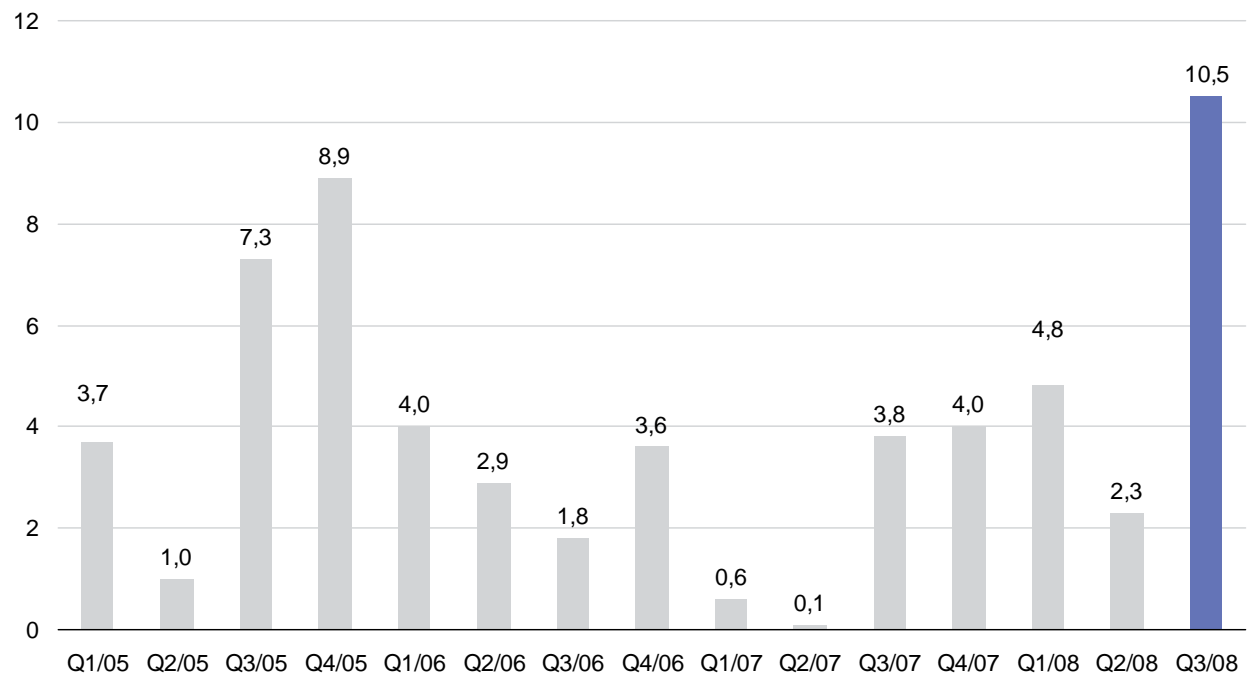
Henkilöstön määrä, keskimäärin  
koko konserni





## Liiketoiminnan rahavirta 2005-2008

Milj. €

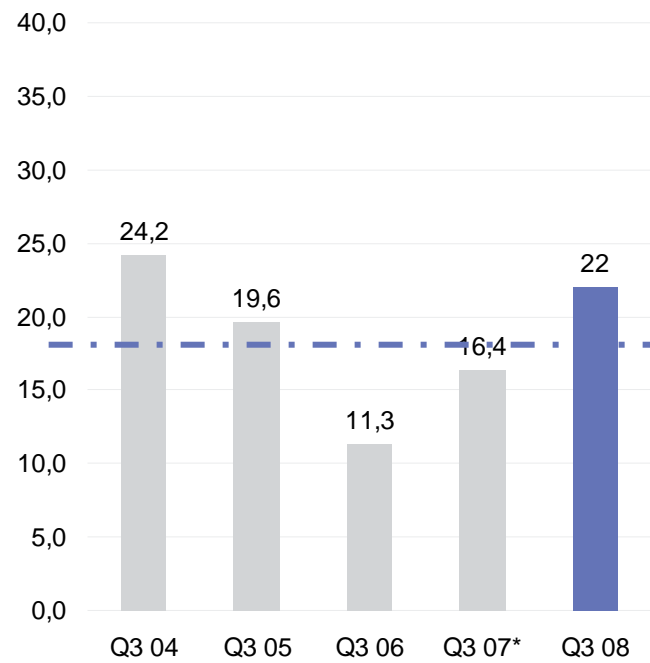




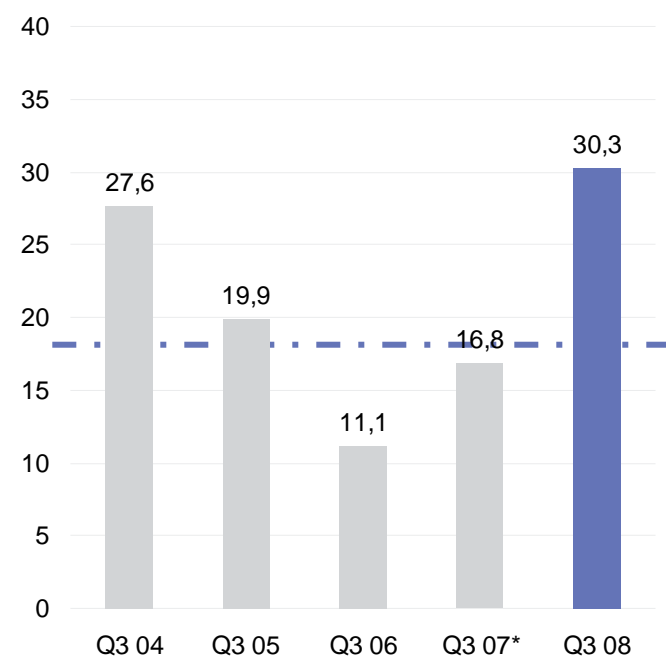
## Pääoman tuotto Q3

Koko konserni

ROI, %



ROE, %



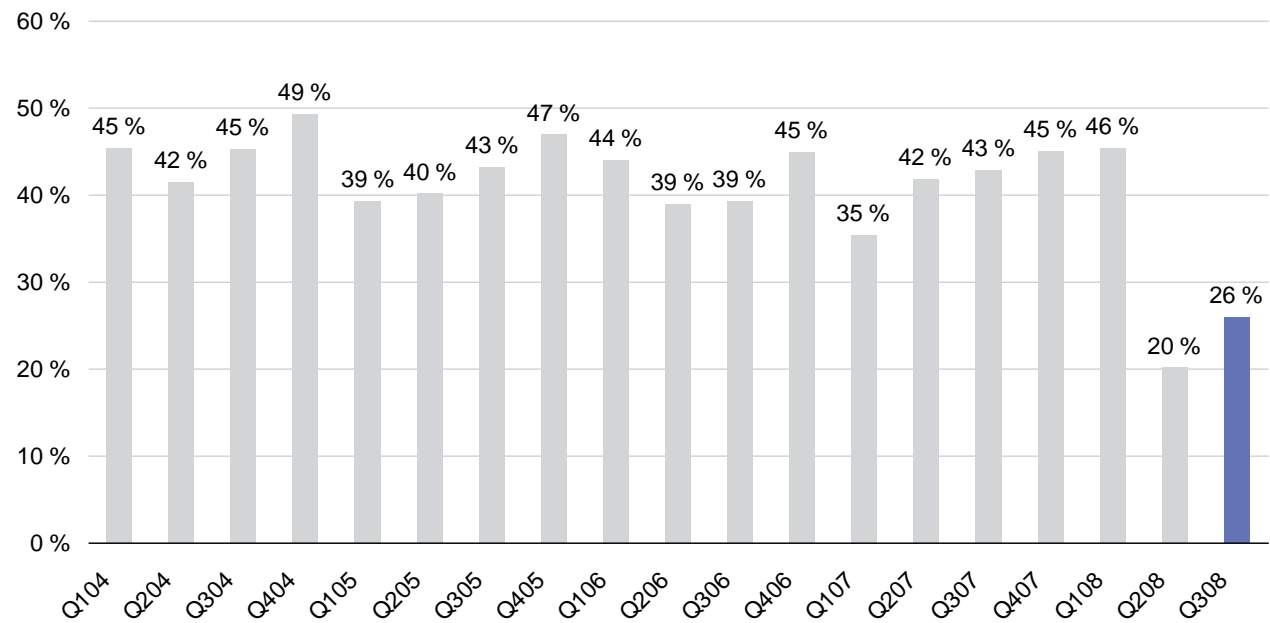
\*Ilman Arkadia-aluksen 10,2 M€n myyntivoittoa





## Avainlukuja Q3

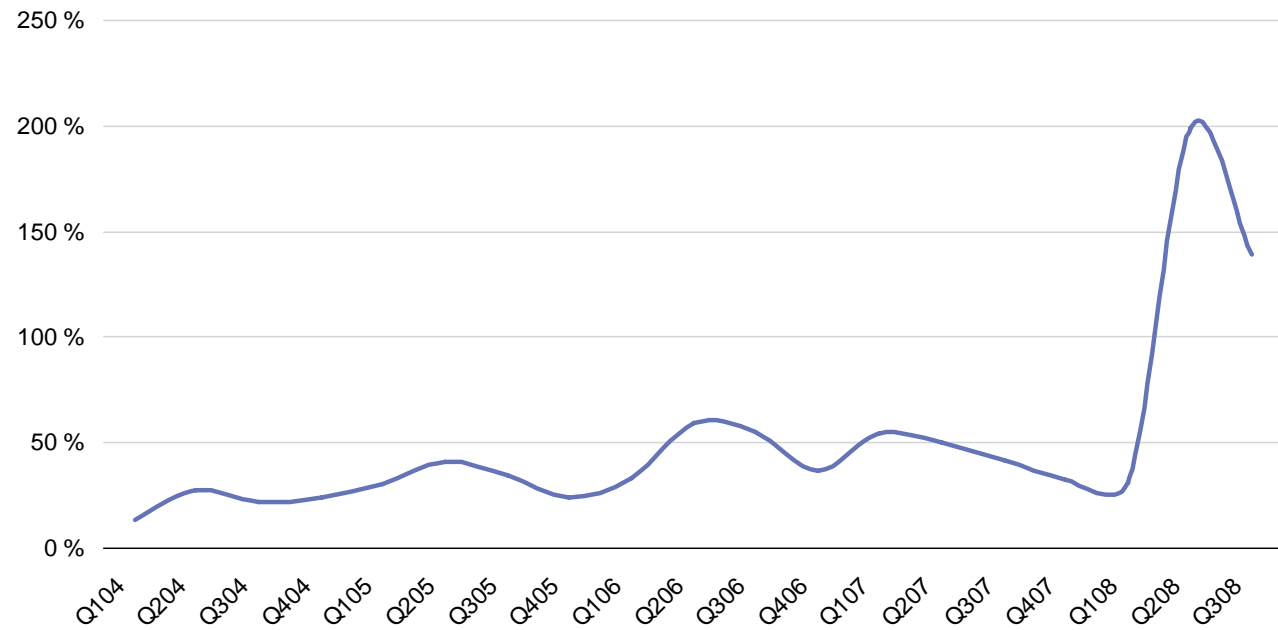
### Omavaraisuusaste, koko konserni





## Avainlukuja Q3

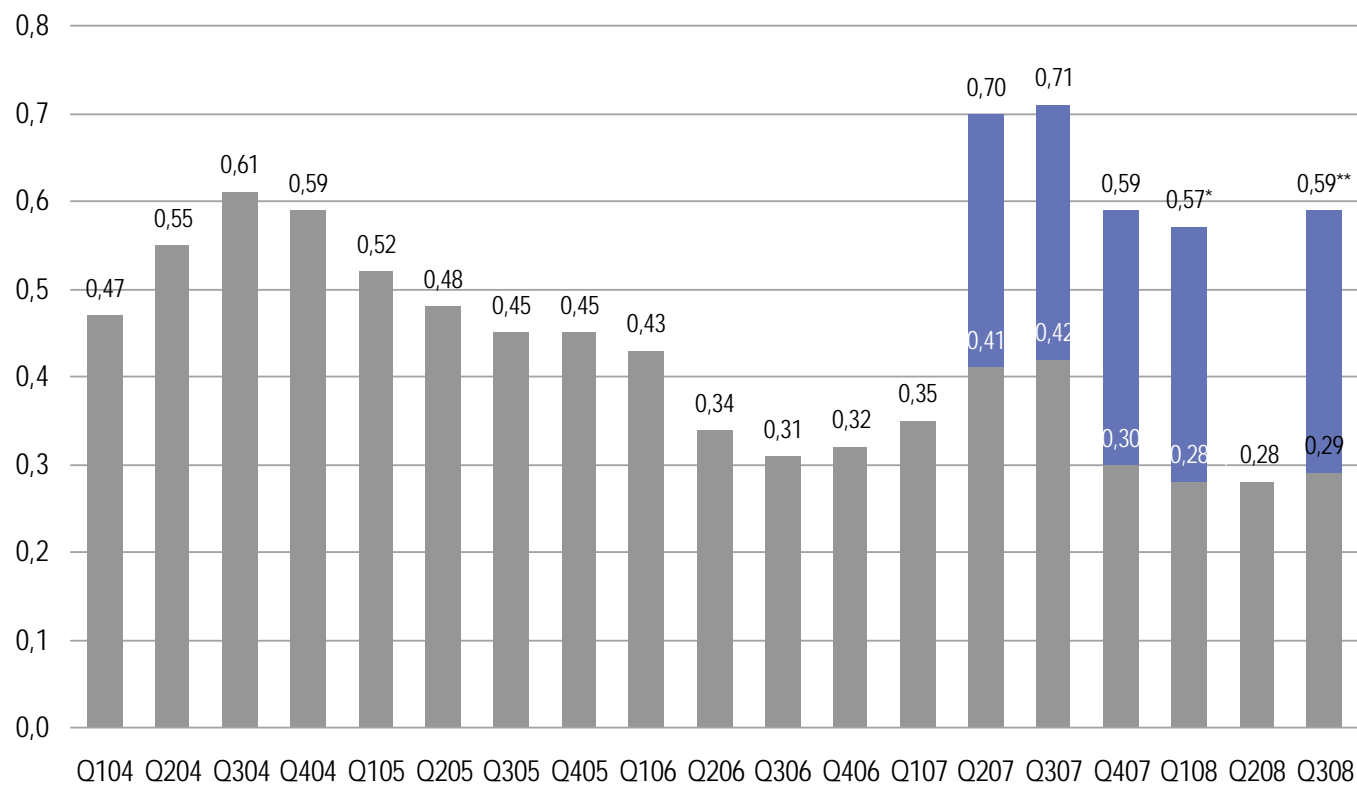
Gearing, koko konserni





# EPS

## Koko konserni



\* Arkadia-aluksen 10,2 M€n myyntivoitto mukaanlukien

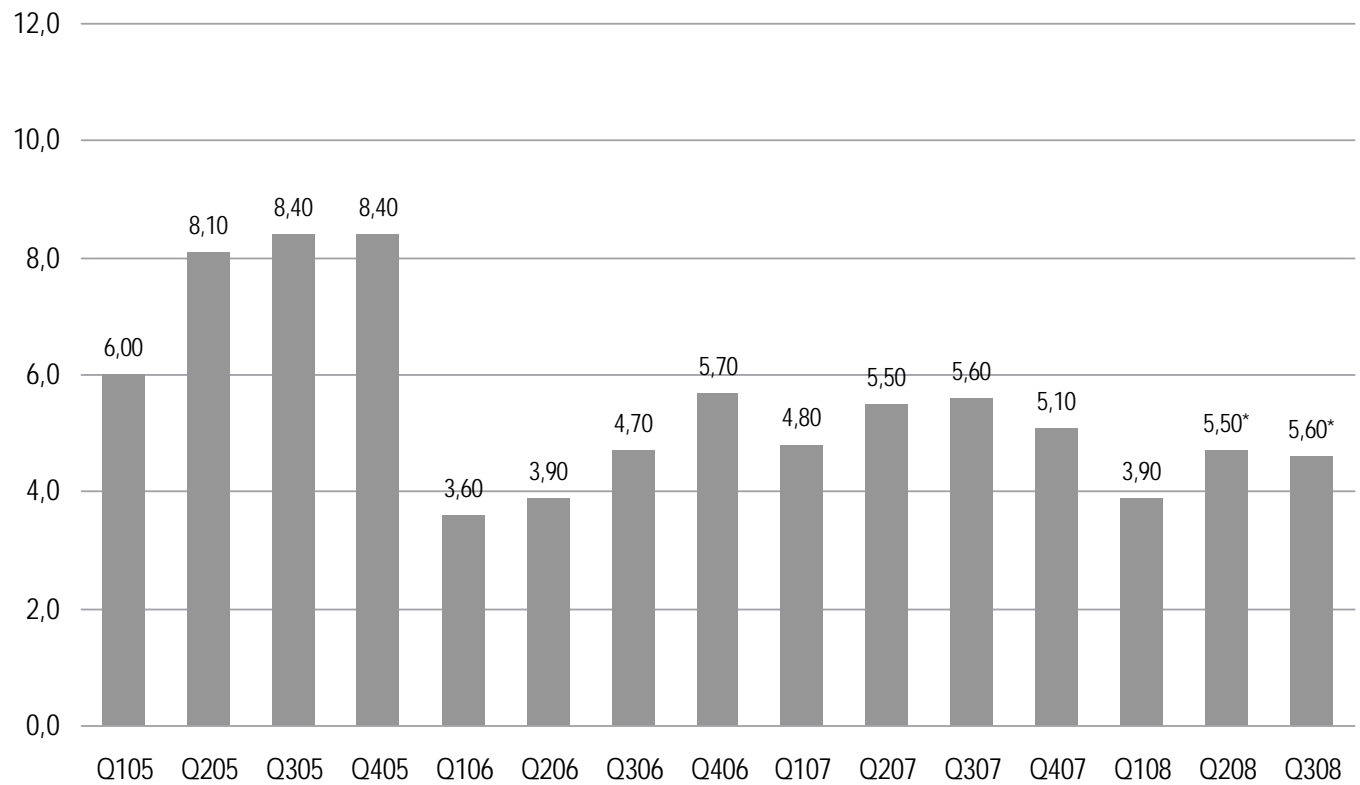
\*\* Autotank-konsernin 8,2 M€n myyntivoitto mukaanlukien





## Avainlukuja

Liikevoitto, %  
kumulatiivinen, koko konserni

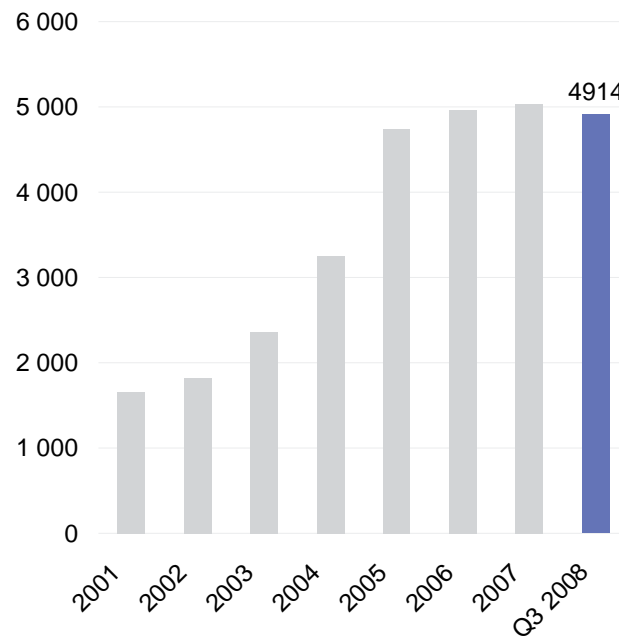


\*Ilman Arkadia-aluksen 10,2 M€n myyntivoittoa

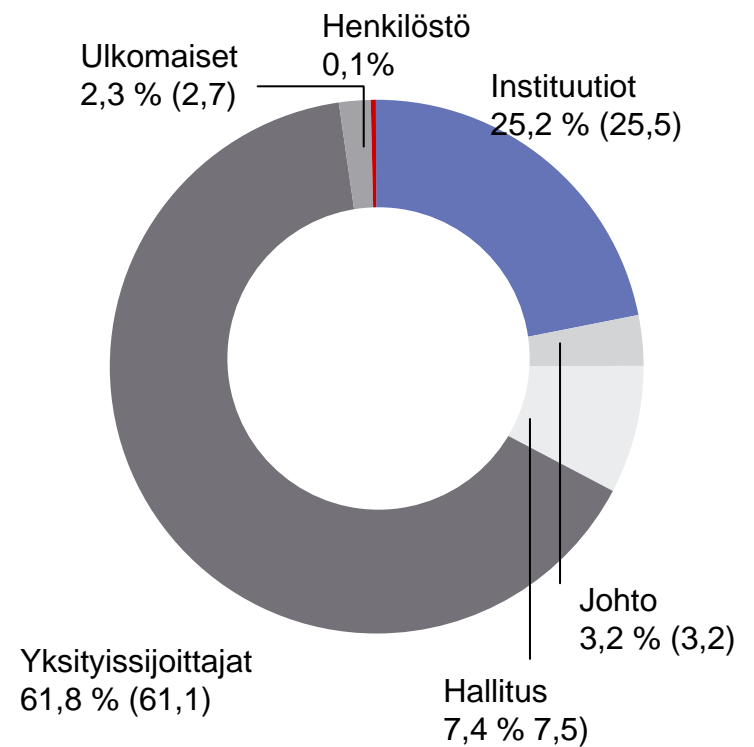
\*\*Ilman Autotank-konsernin 8,2 M€n myyntivoittoa



## Osakkaiden määrä / jakauma



Osuus Q3/ 2008 ( osuus Q2/07)







Loppuvuoden näkymät

 ASPO

27.10.2008





## Aspon näkymät

- Aspo-konsernin osakekohtaisen tuloksen odotetaan nousevan lähelle viime vuoden ennätystasoa
- Monialaisuus vähentää Aspon riippuvuutta talouden syklisyydestä
- Orgaaninen kasvu jatkuu
- Määrätietoisena tavoitteena parantaa omavaraisuutta ja alentaa velkaantumistasetta
- Liikevaihdon kasvu jatkuu voimakkana
- Jatkuvien toimintojen liikevoitto kasvaa edelleen
- Liiketoimintojen integraatiolla ja hallinnon tehostamisella parannetaan konsernin kustannustehokkuutta. Viimeisen neljänneksen tulokseen kirjataan hallintorakenteen tehostamisesta syntyvät kertaluonteiset kulut.



**Kiitos mielenkiinnosta!**

 **ASPO**

27.10.2008