



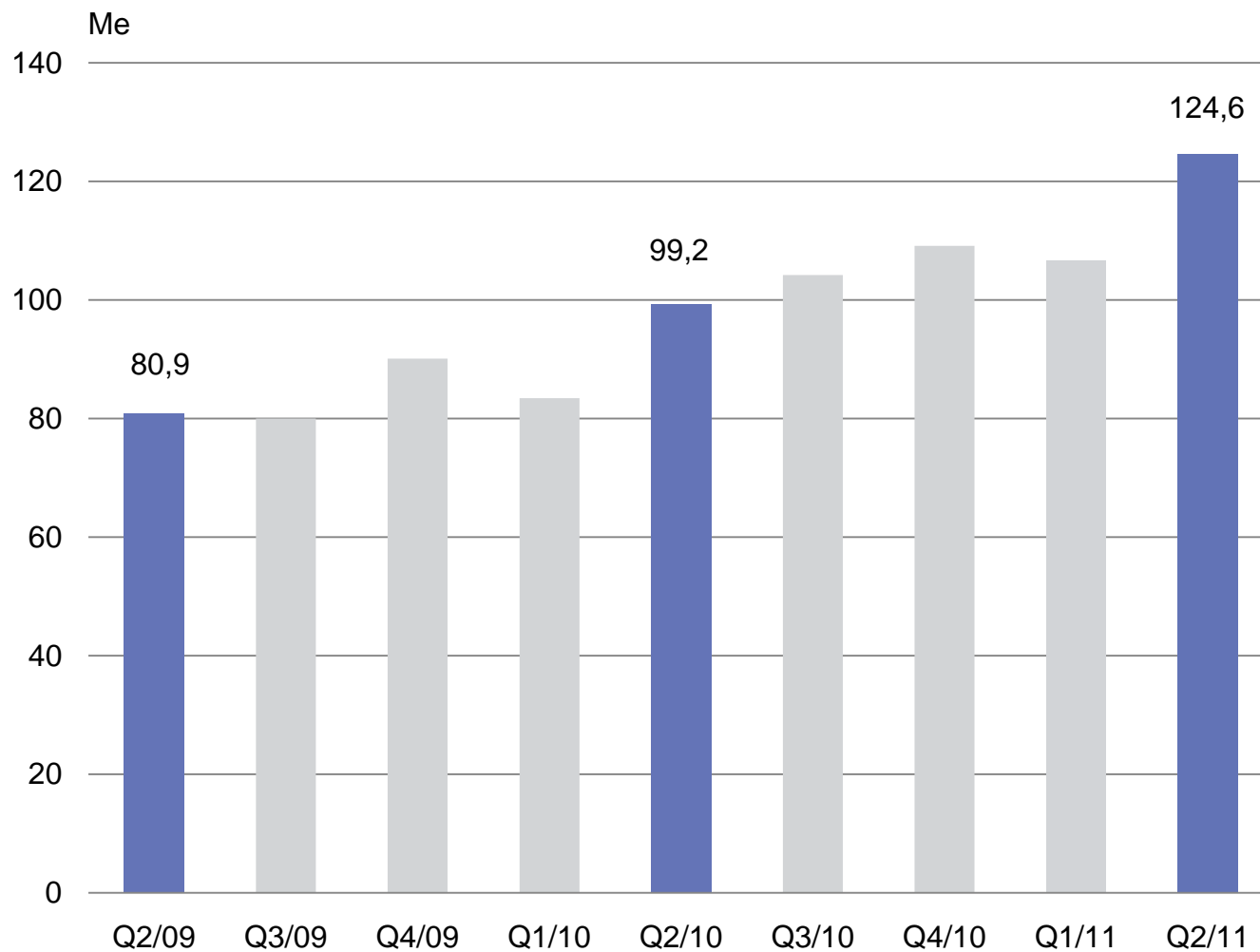
# Aspon Q2 18.8.2011

Toimitusjohtaja Aki Ojanen

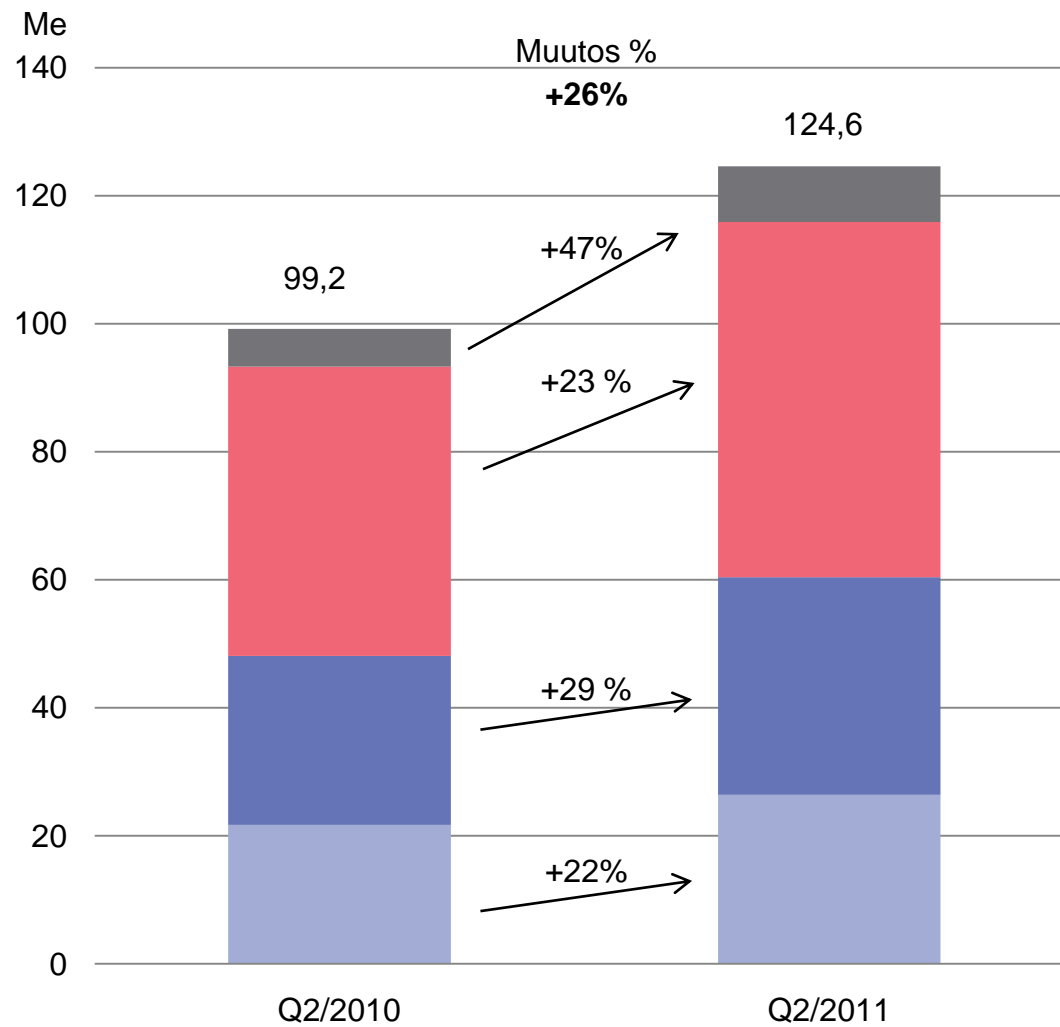
Talousjohtaja Arto Meitsalo

Rahoitusjohtaja Harri Seppälä

# Konsernin liikevaihto kasvoi

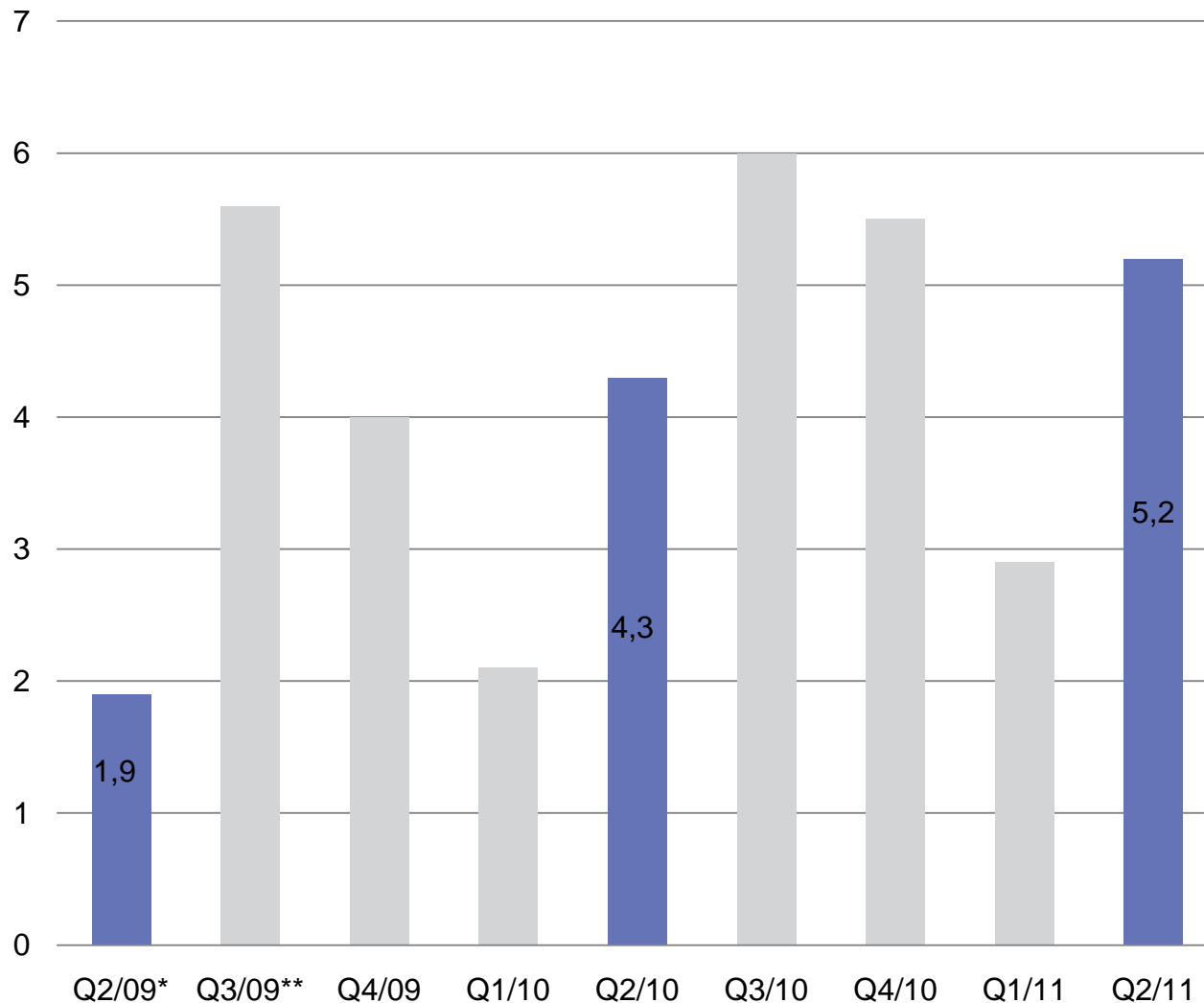


# Liikevaihto liiketoiminnoittain Q2



# Konsernin liikevoitto kasvoi

Me



\* Sisältää yhteensä 2,4 miljoonaa euroa myyntivoittoja ja -tappioita

\*\* Sisältää yhteensä 3,2 miljoonaa euroa myyntivoittoa

# Liikevoitto liiketoiminnoittain Q2

Me	Q2/11	Q2/10	Muutos-%
ESL Shipping	3,2	3,4	-6
Leipurin	1,5	0,6	150
Telko	2,2	1,7	29
Kaukomarkkinat	-0,1	-0,4	75
Muu toiminta	-1,6	-1,0	-60
Yhteensä	5,2	4,3	21

# Liikevaihto ja liikevoitto Q1-Q2

2010/2011	Q1	Q2	Q3	Q4	Kum.
Liikevaihto	106,7	124,6			231,3
Me	83,4	99,2	104,2	109,1	395,9
Liikevoitto	2,9	5,2			8,1
Me	2,1	4,3	6,0	5,5	17,9

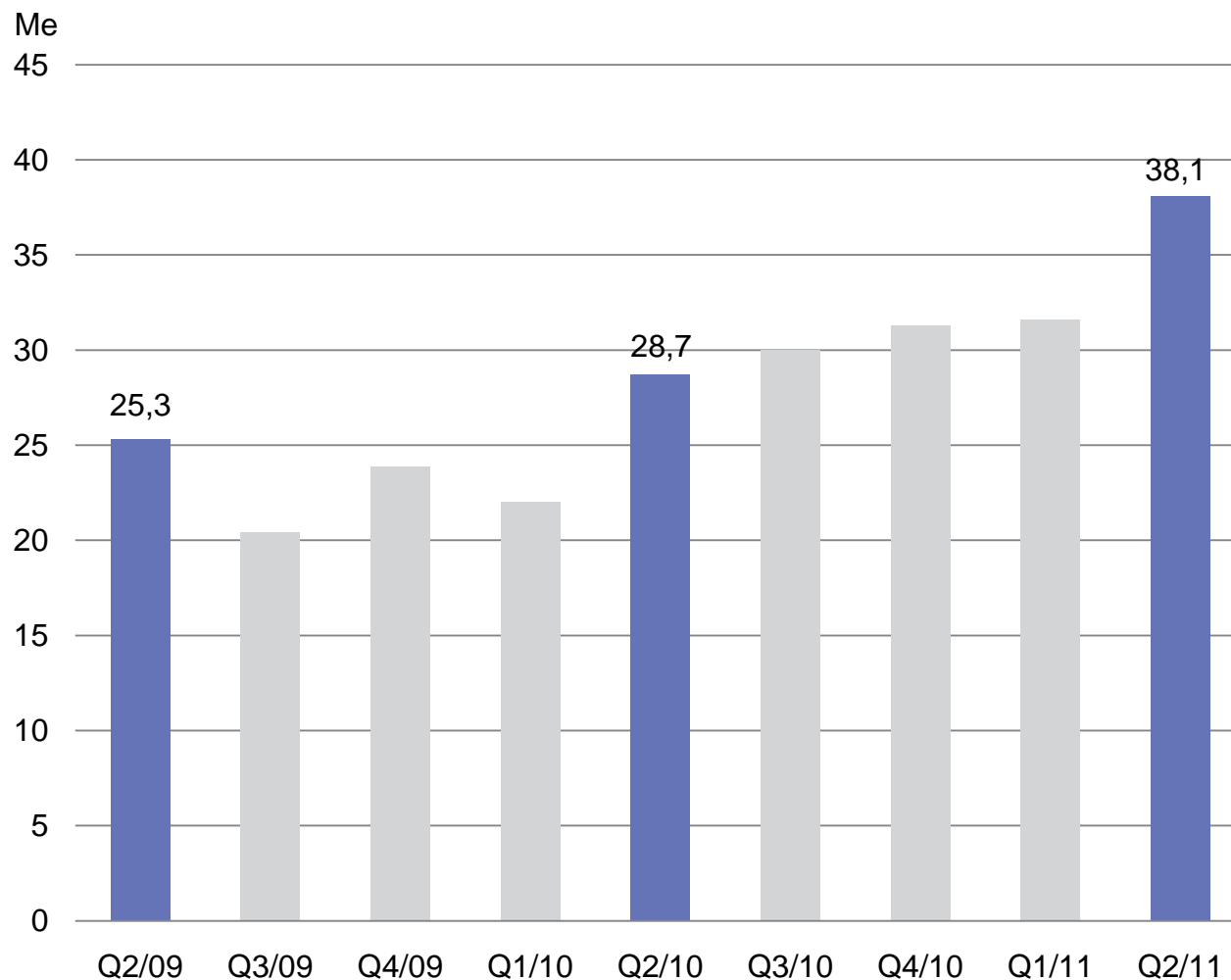
# Liikevaihto markkina-alueittain Q2

Me	Q2/11	Q2/10	Muutos-%
Suomi	47,7	40,3	18
Pohjoismaat	15,3	14,7	4
Baltia	16,0	10,5	52
Venäjä, Ukraina + muu IVY	29,0	22,3	30
Muut maat	16,6	11,4	46
Yhteensä	124,6	99,2	26

# Liikevaihto

## Venäjä, Ukraina + muut IVY-maat

ESL Shippingin kuljetukset Venäjältä mukaan lukien





## Q2 2011 sekä katsauskauden jälkeiset tapahtumat

- Liikevoitossa ja liikevaihdossa merkittävä kasvu.
- Venäjän, Ukrainan, muiden IVY-maiden ja Baltian osuus konsernin liikevaihdossa kasvoi merkittävästi.
- Katsauskaudella toteutettiin merkintäetuoikeuteen perustuva osakeanti, jolla kerättiin noin 20 miljoonaa euroa uutta pääomaa.
- ESL Shipping telakoi puskuproomuyksiköt. Peruskorjaus jatkaa käyttöikää arviolta 10 vuotta.
- Kaukomarkkinoiden uusi toimitusjohtaja aloitti 8.8.2011



# Aspon liiketoiminnot



ESL Shipping

**Oleellinen osa Suomen  
huoltovarmuutta**

## ESL Shippingin avainluvut Q2

	Q2/11	Q2/10	Muutos-%
Liikevaihto, Me	26,4	21,7	22
Liikevoitto, Me	3,2	3,4	-6
Henkilöstö	186	195	-5

# ESL Shipping Q2 2011

- Kansainvälinen rahtihintataso edelleen alhainen.
- Pitkäaikaiset rahtisopimukset entisellä hintatasolla.
- Telakoitiin kolme laivaa sekä jakson lopussa puskuproomuyksiköt.
- Kalusto kokonaisuudessaan käytössä. Kysynnän vuoksi tehty ulkopuolisilla aluksilla matkarahtauksia, jotka ovat kasvattaneet liikevaihtoa mutta alentaneet liikevoittoprosenttia.
- Teräs- ja energiateollisuuden kuljetusvolyymit olleet hyvät.
- Säätila suotuisa operoinnille touko-kesäkuussa. Huhtikuussa heikko liikevoitto talvimerenkulun vuoksi.
- M/s Alppila luovutuksessa Intiassa.



**LEIPURIN**

**Asiantuntija  
makuihin ja rakenteisiin**

# Leipurin avainluvut Q2

	Q2/11	Q2/10	Muutos-%
Liikevaihto, Me	34,0	26,4	29
Liikevoitto, Me	1,5	0,6	150
Henkilöstö	235	222	6

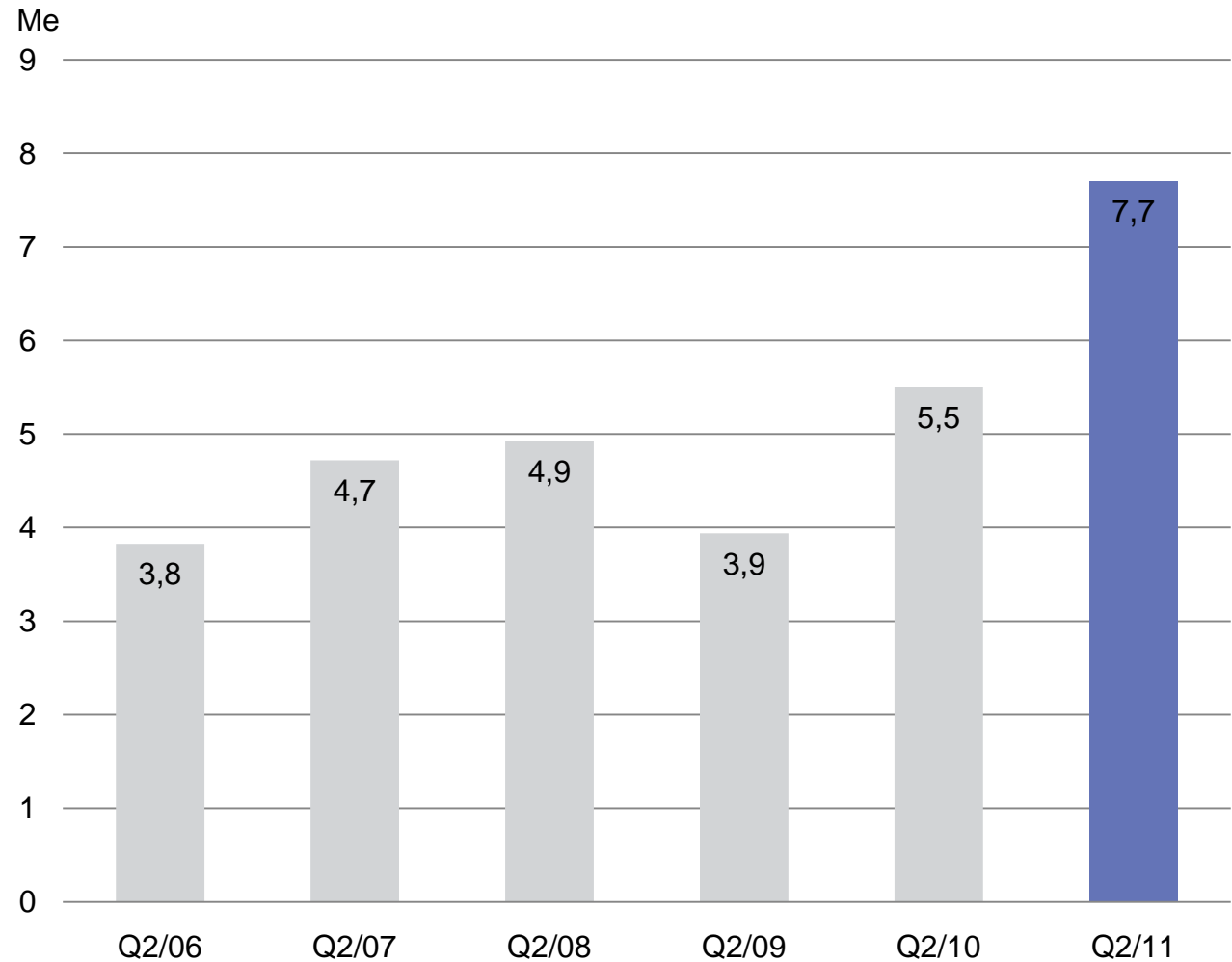
## Leipurin Q2 2011

- Elintarvikkeiden perusraaka-aineiden hinnat nousseet katsauskaudella. Hintojen nousu siirretty myyntihintoihin.
- Leipurin kasvoi orgaanisesti merkittävästi; liikevaihto 26,4 miljoonaa euroa (21,7) ja liikevoitto parani 1,5 miljoonaan euroon (0,6).
- Baltian liikevaihto ja liikevoitto kasvoivat merkittävästi.
- Venäjän, Ukrainan ja muiden IVY-maiden liikevaihto kasvoi suunnitellusti.
- Kiovassa Ukrainassa avattiin koeleipomo. Toiminnan käynnistys ollut hidasta maan heikon taloustilanteen ja leivän hintasäännöstelyn vuoksi.
- Katsauskauden jälkeen tehtiin merkittävä yhteistyösopimus Maustepalvelun kanssa. Leipurin toimii yksinoikeudella jakelijana Venäjän markkinoilla.
- Konemyynti yli edellisen vuoden tason.






# Venäjän, Ukrainan + muiden IVY-maiden liikevaihto kasvussa



Leipurin on kuulunut Aspo-konserniin 5/2008 alkaen



**Kemikaalien ja muoviraaka-  
aineiden asiantuntija**

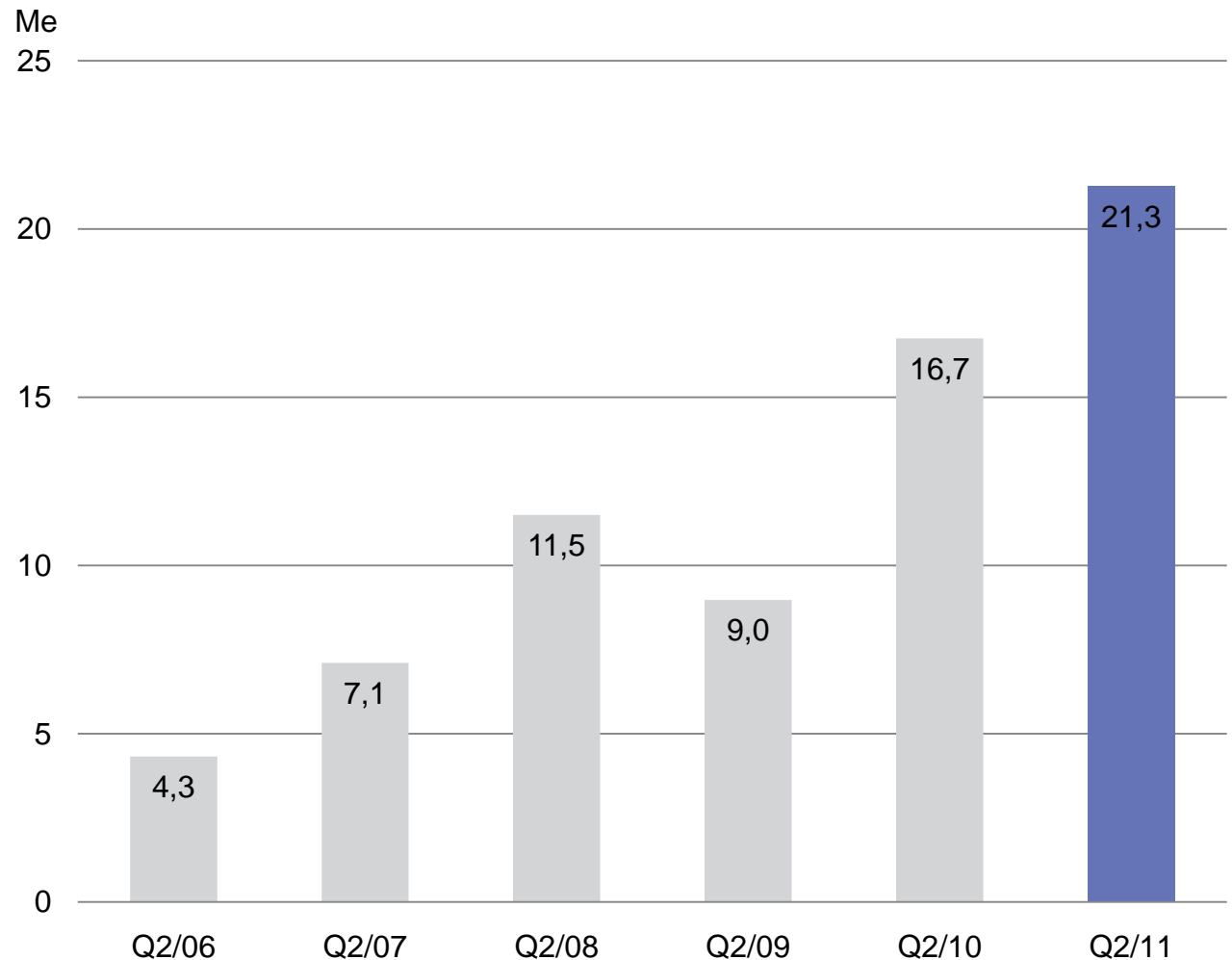
## Telkon avainluvut Q2

	Q2/11	Q2/10	Muutos-%
Liikevaihto, Me	55,5	45,2	23
Liikevoitto, Me	2,2	1,7	29
Henkilöstö	230	198	16

## Telko Q2 2011

- Myytävien raaka-aineiden hinnat jatkaneet katsauskaudella edelleen nousua. Osassa muoviraaka-aineita kansainvälisesti toimitusvaikeuksia.
- Telko kasvoi orgaanisesti merkittävästi.
- Liikevoitto kasvoi 2,2 miljoonaan euroon (1,7). Liikevoittoa alensi Valko-Venäjän valuutan voimakkaasta devalvoitumisesta johtuva 0,5 miljoonan euron valuuttakurssitappio.
- Liikevaihto kasvoi edelleen voimakkaasti Venäjällä.
- Käynnistetty investointi Rauman terminaalissa.
- Valmistellaan Venäjällä ensimmäisen länsimaisen jalostusterminaalien perustamista ja investointia Pietariin.

# Venäjän, Ukrainan + muiden IVY-maiden liikevaihto kasvussa





**Energiätehokkuuden  
asiantuntija**

# Kaukomarkkinat avainluvut Q2

	Q2/11	Q2/10	Muutos-%
Liikevaihto, Me	8,7	5,9	47
Liikevoitto, Me	-0,1	-0,4	75
Henkilöstö	90	88	2



## Kaukomarkkinat Q2 2011

- Liikevaihto kasvoi.
- Liikevoitto parani mutta oli lievästi tappiollinen, -0,1 miljoonaa euroa (-0,4).
- Kiinan projektimyyni paransi tulostaan.
- Ilmalämpöpumppumyynti parani merkittävästi katsausjakson lopussa. Aurinkoenergiajärjestelmien ja pellettivoimalaitosten myynti laski.
- Kiinan projektimyynnin tilauskanta on edellisvuotta parempi.
  
- Uutena toimitusjohtajana aloitti Jukka Nieminen 8.8.2011.

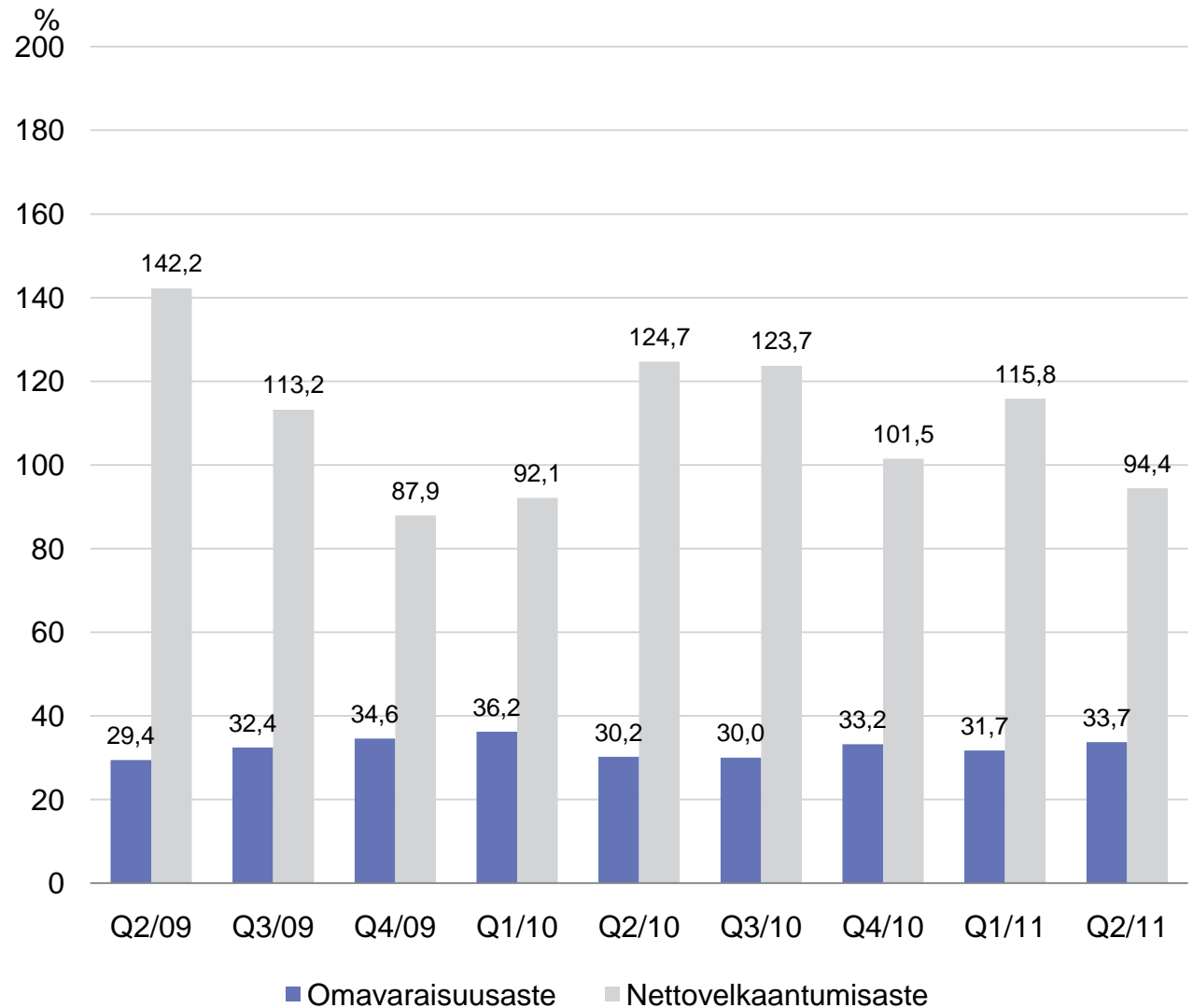




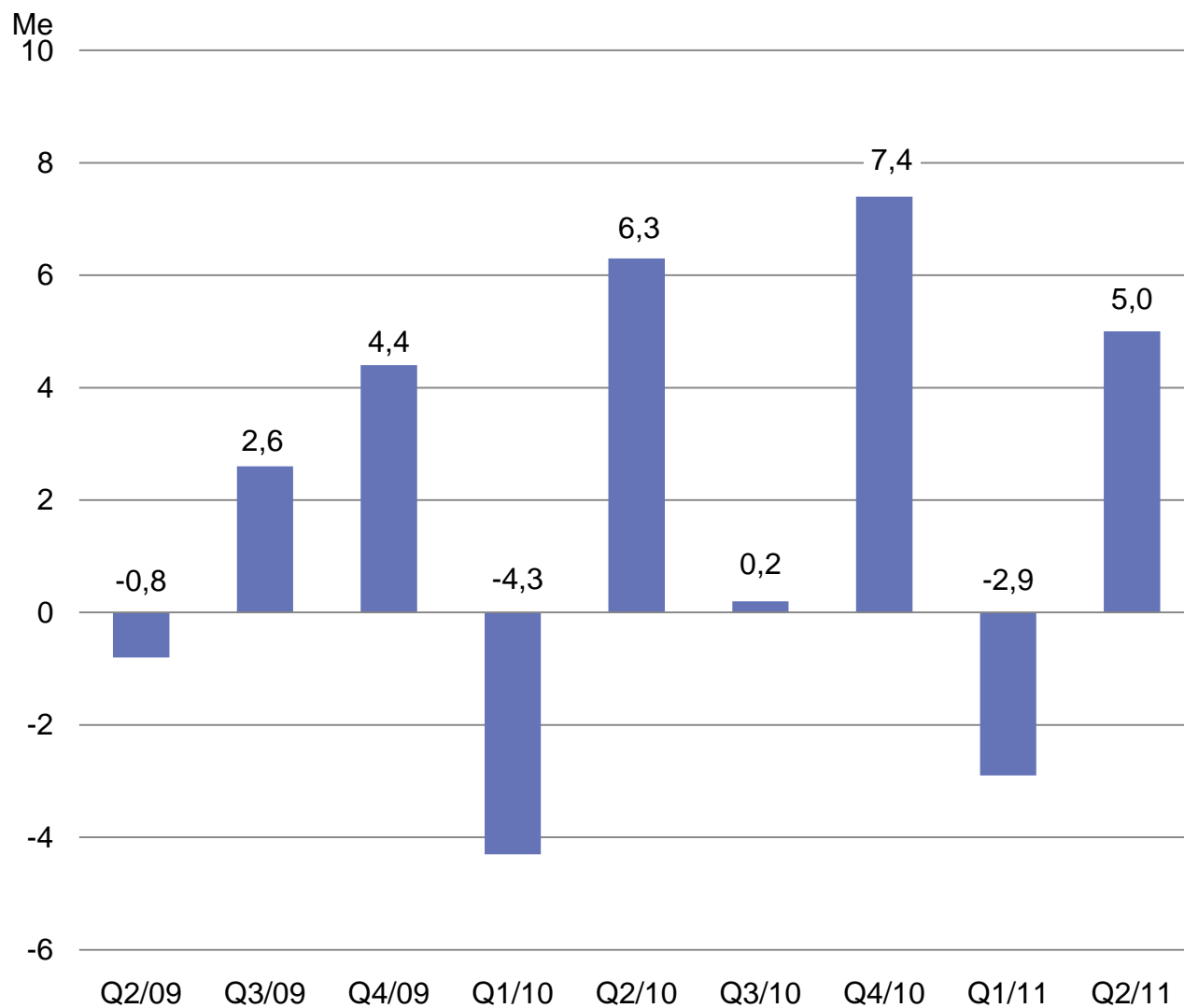
# Rahoitus

Harri Seppälä

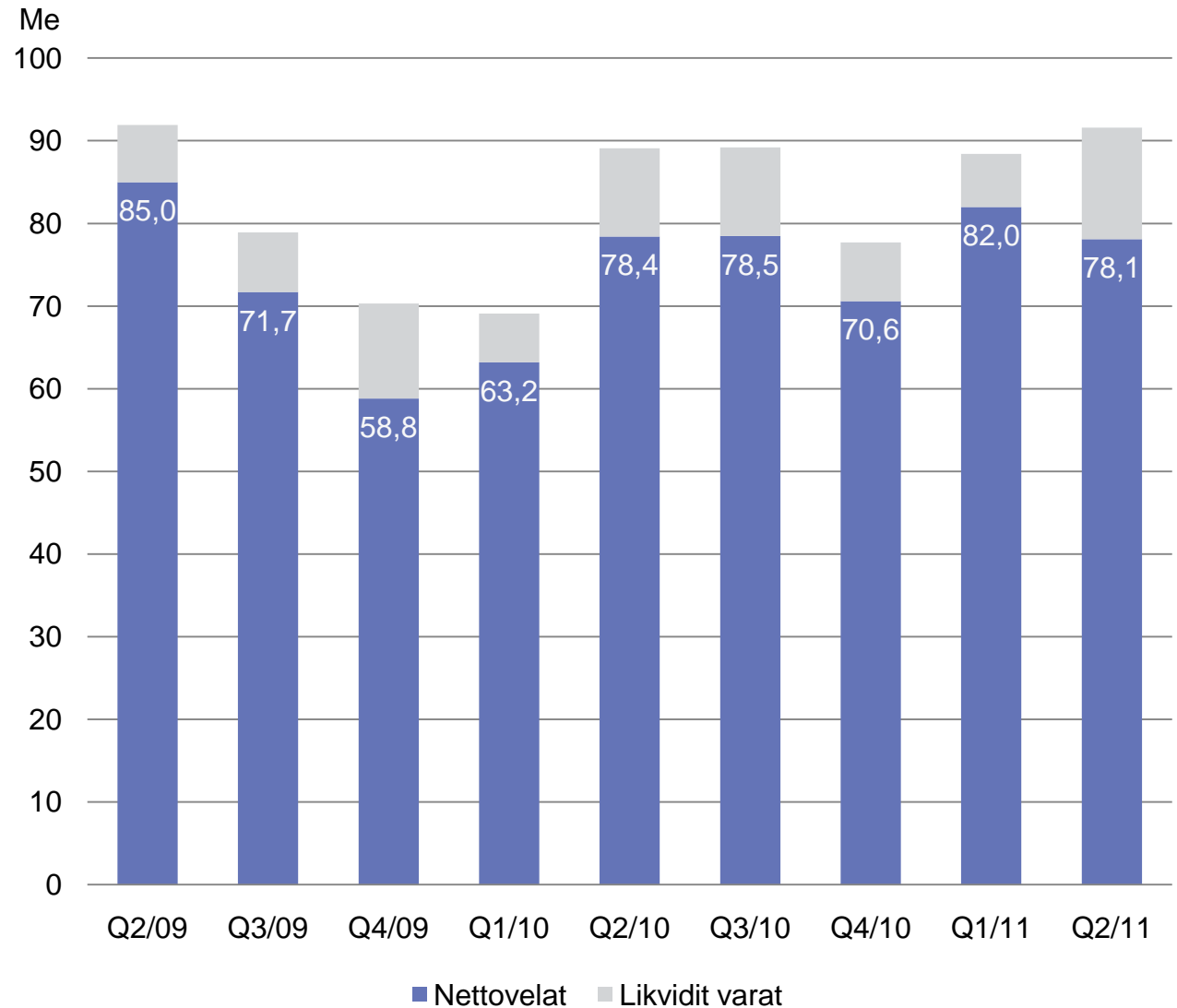
# Omavaraisuus- ja nettovelkaantumisasaste



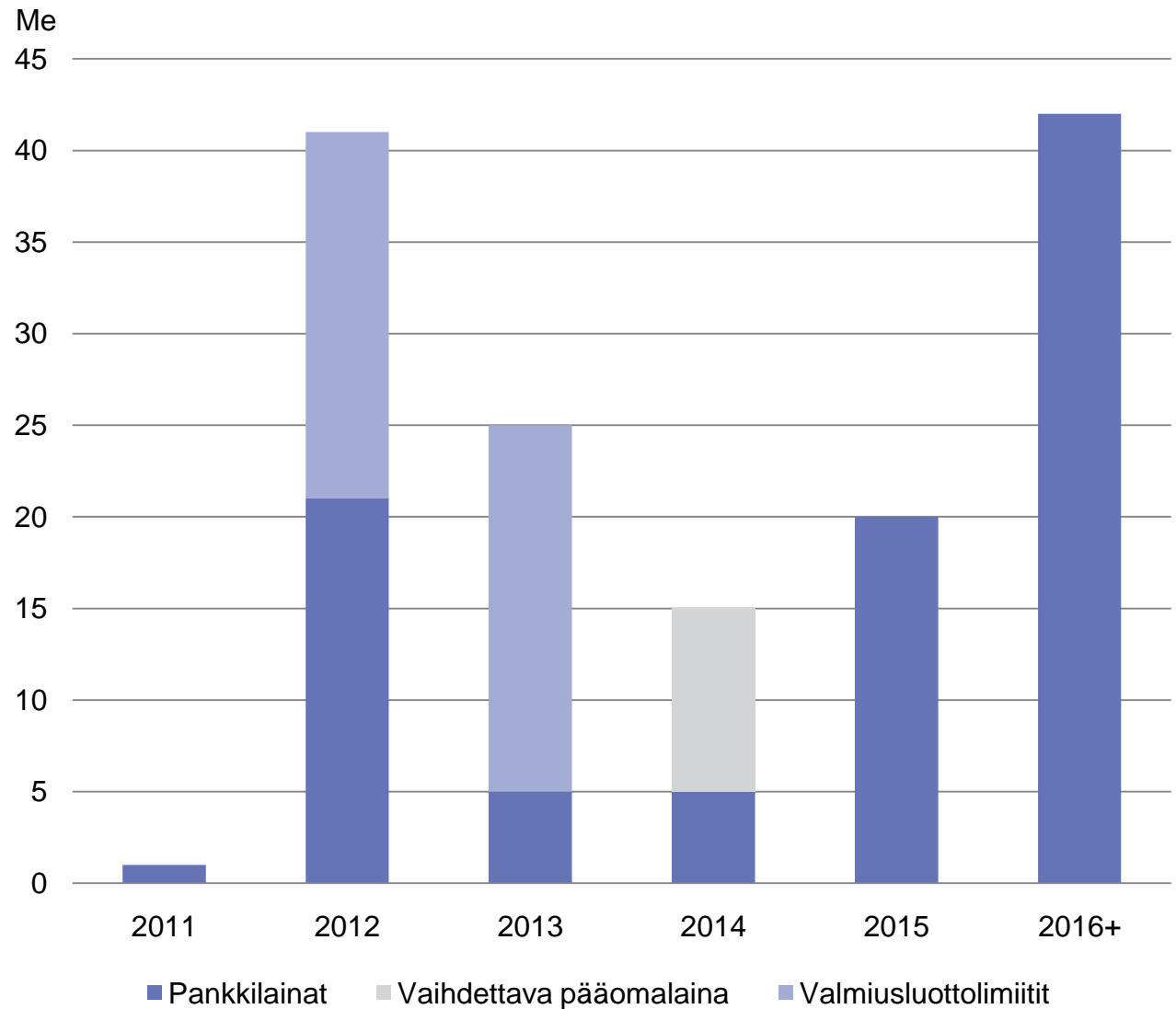
# Liiketoiminnan rahavirta



# Korollinen velka ja nettovelka



# Pitkäaikaisten lainojen erääntyminen



Ei sisällä yrittösdistuksia, shekkililimitejä eikä rahoitusleasingosimuksia.

# Rahoitus Q2 2011

Me	Yhteensä	Käytössä
Rahoituslimitit	40,0	0,0
YT-ohjelma	50,0	3,0
Likvidit varat	13,5	

## Katsauskaudella:

Allekirjoitettiin 15 miljoonan euron luottosopimus. Laina-aika on 4 vuotta. Luotolla korvattiin eläkevakuutusyhtiöltä nostettuja luottoja.



# Talous

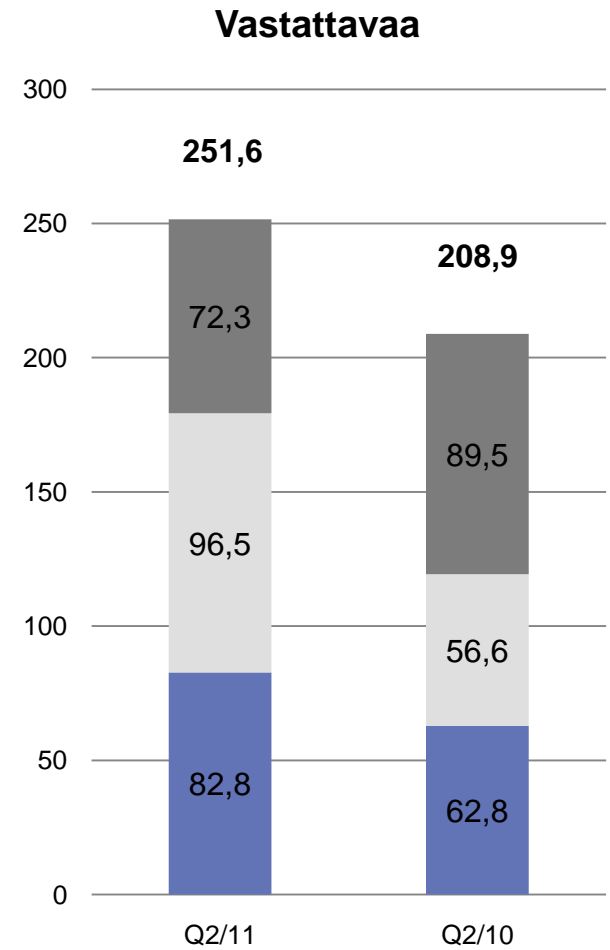
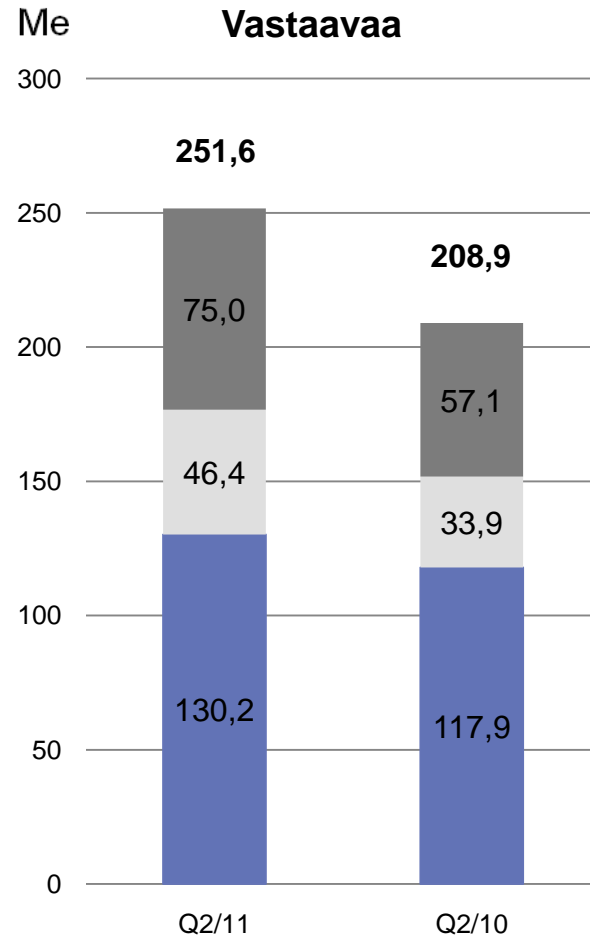
Arto Meitsalo

# Tuloslaskelma ja avainlukuja Q1-Q2

<b>Me</b>	<b>2011</b>	<b>2010</b>
Liikevaihto	231,3	182,6
Poistot	-4,0	-4,1
Liikevoitto	8,1	6,4
Nettorahoituskulut	-2,3	-1,8
Voitto ennen veroja	5,8	4,5
Katsauskauden voitto	4,3	3,4
	<b>2011</b>	<b>2010</b>
Tulos/osake, euroa	0,15	0,12
Omavaraisuusaste, %	33,7	30,2
Oma pääoma/osake, euroa	2,72	2,30



# Tase



■ Pitkäaikaiset varat ■ Vaihto-omaisuus  
■ Rahat ja saamiset

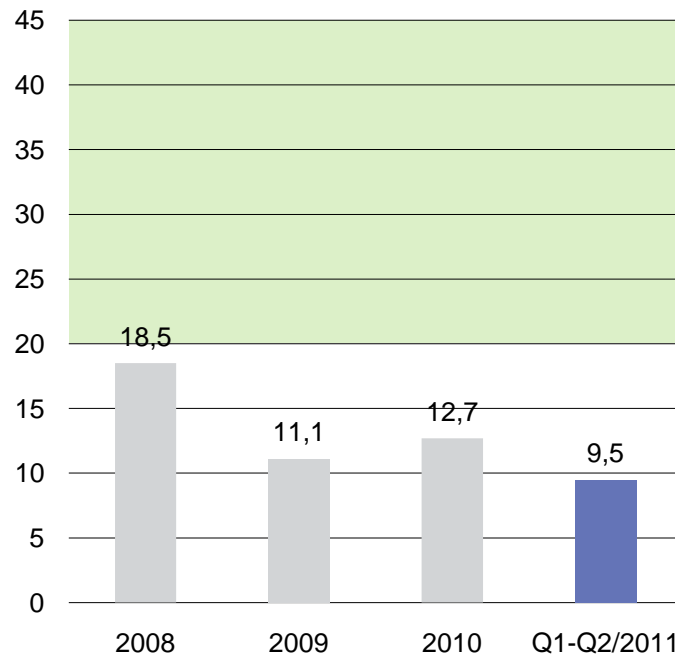
■ Oma pääoma ■ Pitkäaikaiset velat  
■ Lyhytaikaiset velat

# Taloudelliset tavoitteet

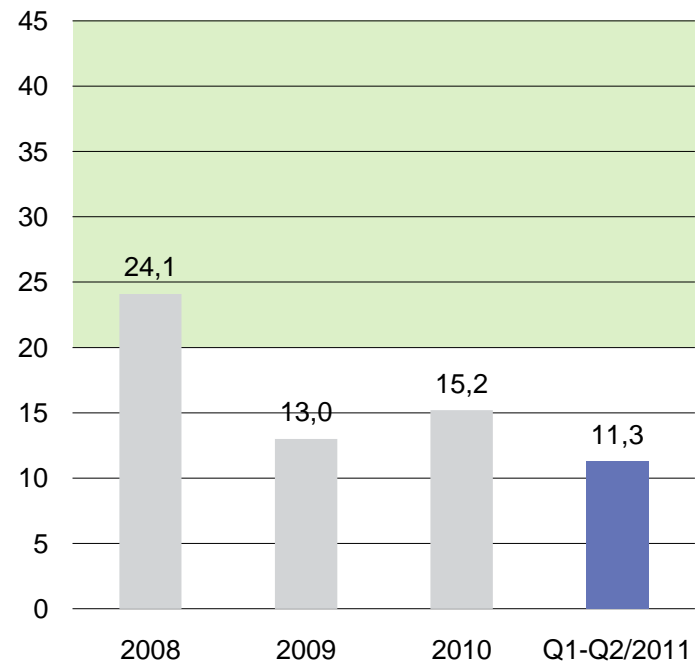
## Pääoman tuotto

Koko konserni

ROI, %



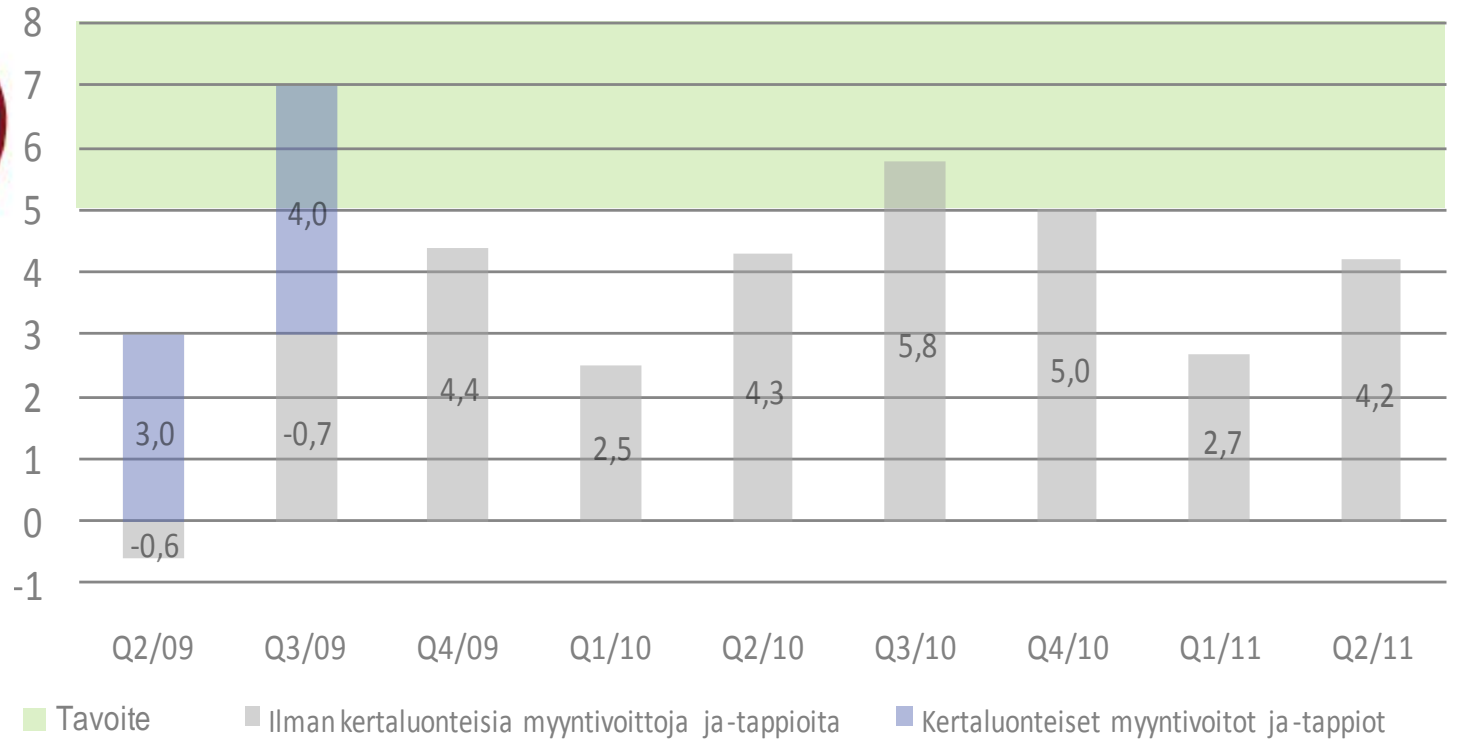
ROE, %



Tavoite

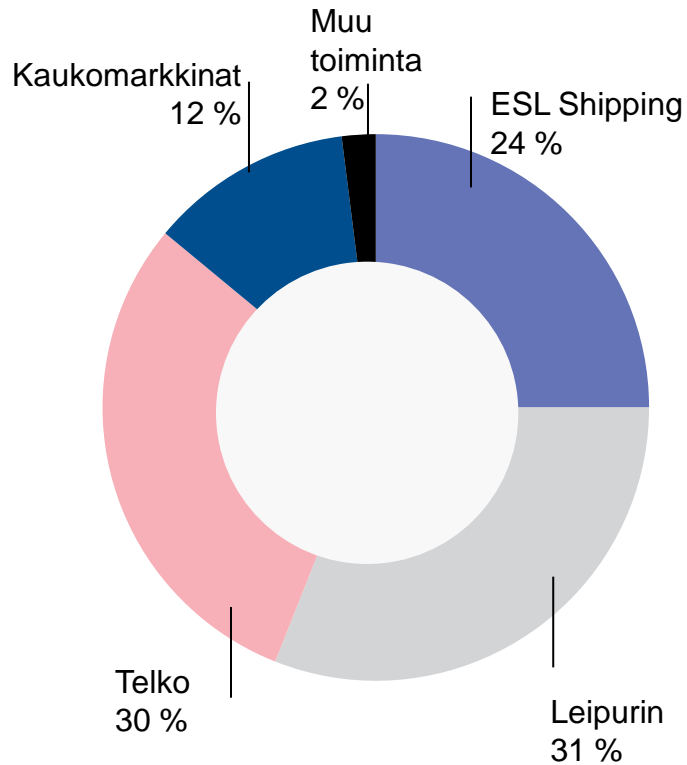
# Taloudelliset tavoitteet

## Liikevoitto-%

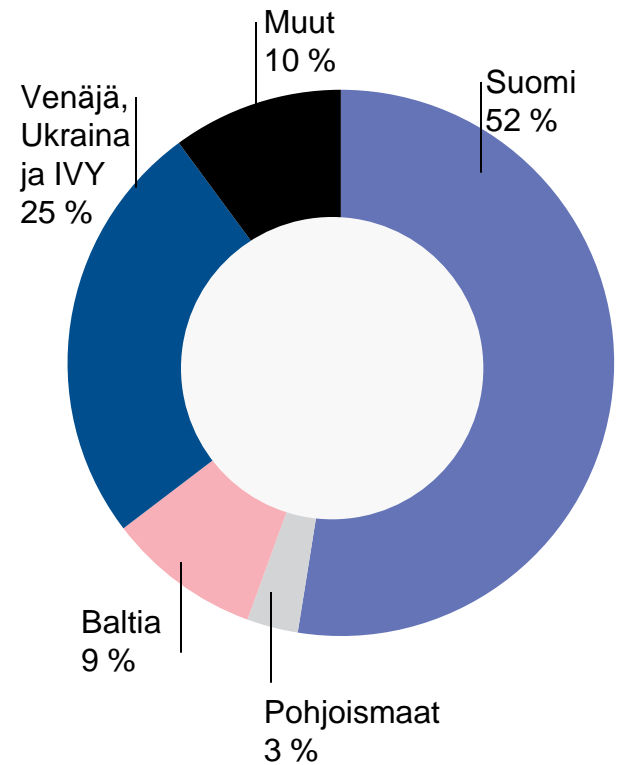


# Henkilöstön määrä Q2/2011 yhteensä 754

## Henkilöstö toimintasegmenteittäin

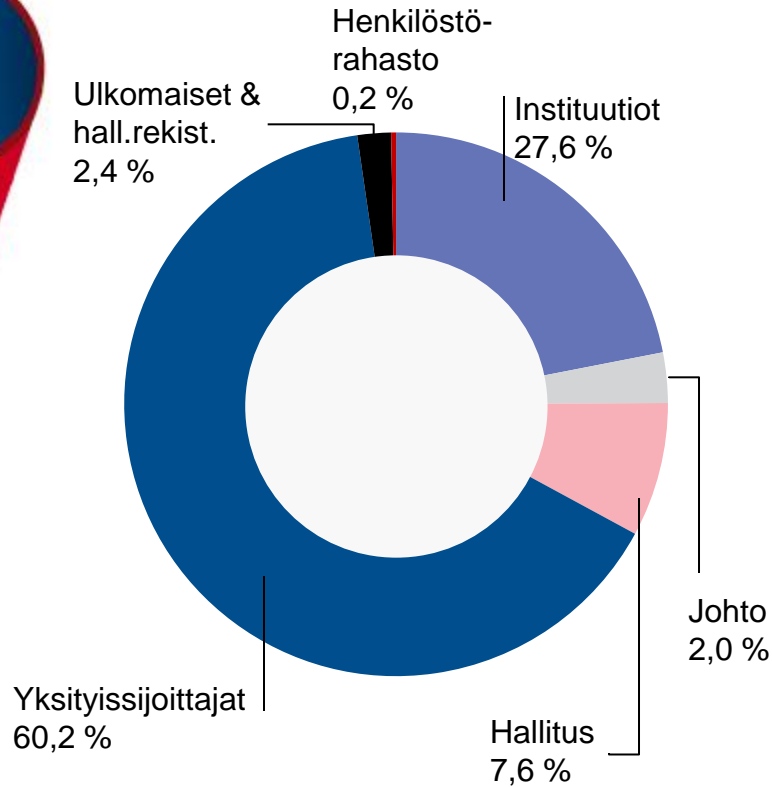


## Henkilöstö alueittain

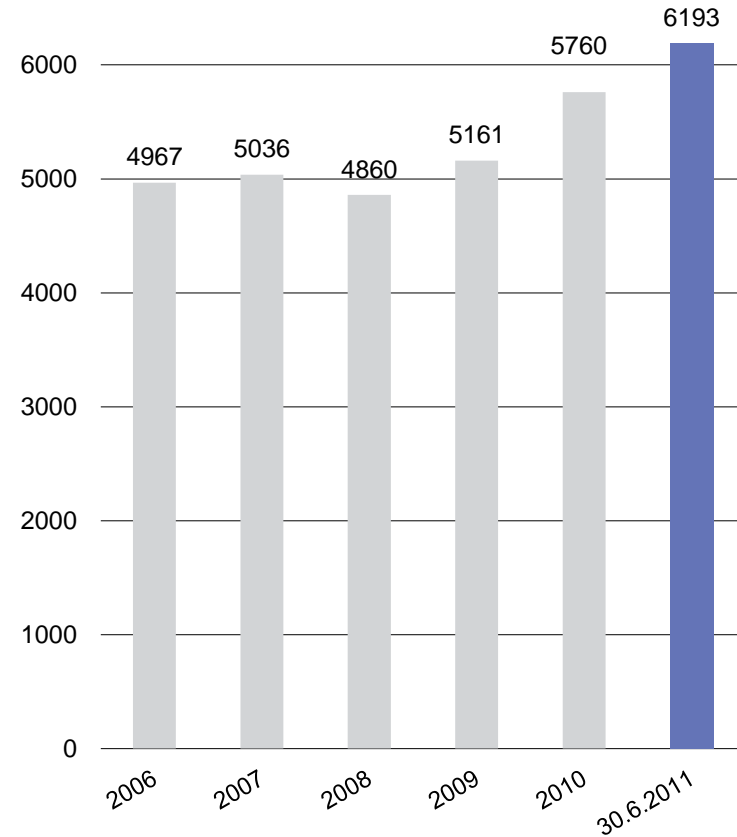


# Osakkaiden määrä / jakauma

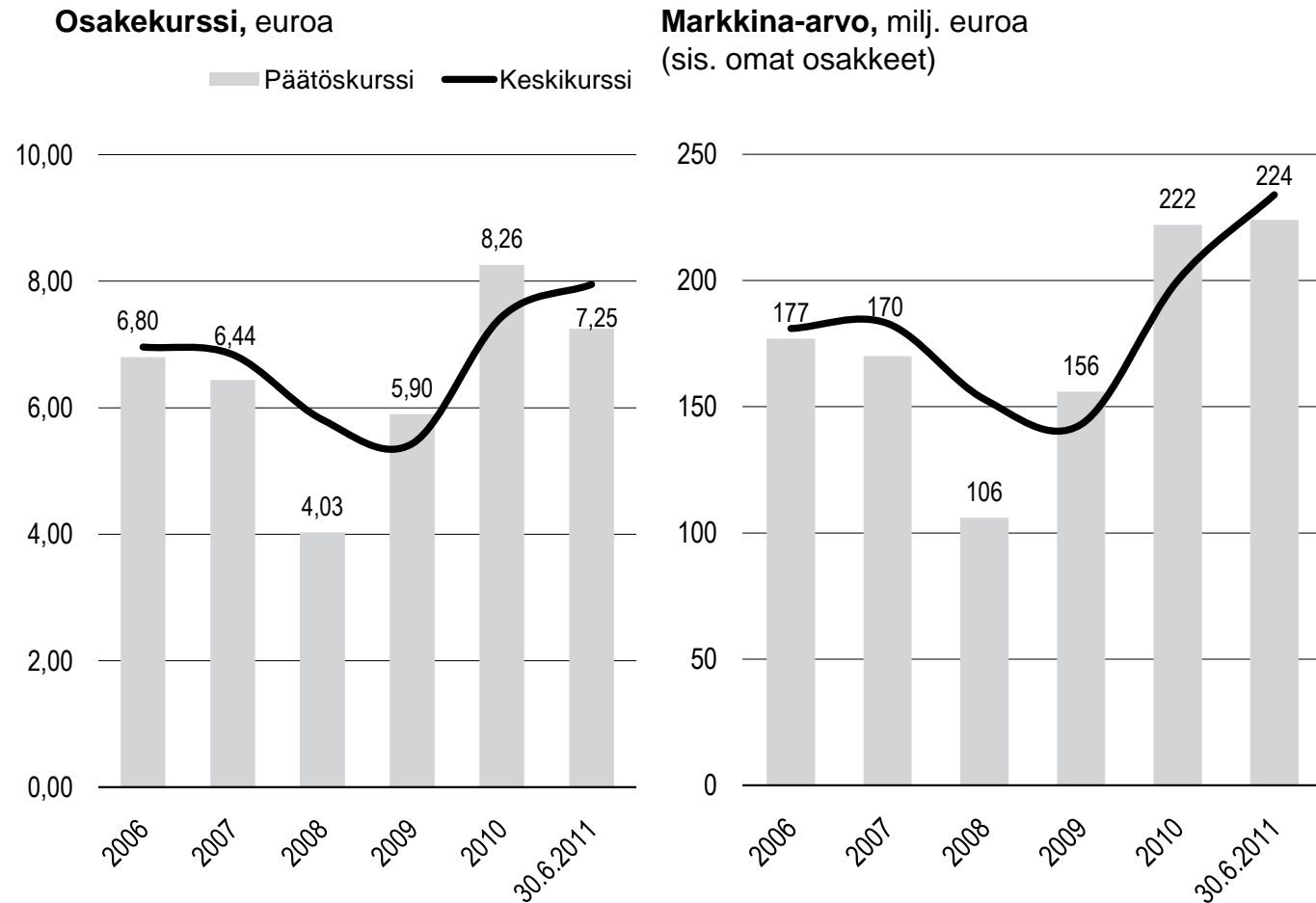
Osuus Q2/2011



Osakkeenomistajien lukumäärä



# Aspon markkina-arvo





# Odotettavissa vuonna 2011

# Odotettavissa Aspo-konsernissa 2011

- Kasvumarkkinoiden osuus Aspon liikevaihdosta kasvaa edelleen.
- ESL Shippingin Intian Eira-luokan laiva on liikenteessä Itämerellä syksyllä. Alus on vuokrattu pitkäaikaisella leasingsopimuksella. Jäävahvistetut supramax-alukset valmistuvat siten, että ne ovat liikenteessä 2012 alkupuoliskolla.
- Tonnistoveron voimaantulo ratkaistaan syksyn kuluessa. Voimaan tullessaan sillä olisi merkittävä positiivinen vaikutus ESL Shippingin verojenjälkeiseen tulokseen 2011. Ohjeistus ei sisällä mahdollista tonnistoverolain muutosta.
- Katsauskauden jälkeen tapahtunut kansainvälisen talouden nopeasti heikentynyt tilanne tulee lisäämään epävarmuutta markkinoilla ja vaikeuttaa tulevan kehityksen arviointia.



# Ohjeistus vuodelle 2011

- Aspo säilyttää ohjeistuksen muuttumattomana.
  - Aspo kasvattaa liikevaihtoa 10-20 % ja parantaa liikevoittoa.



**Kiitos!**