



Aspon Q3 26.10.2011

Toimitusjohtaja Aki Ojanen

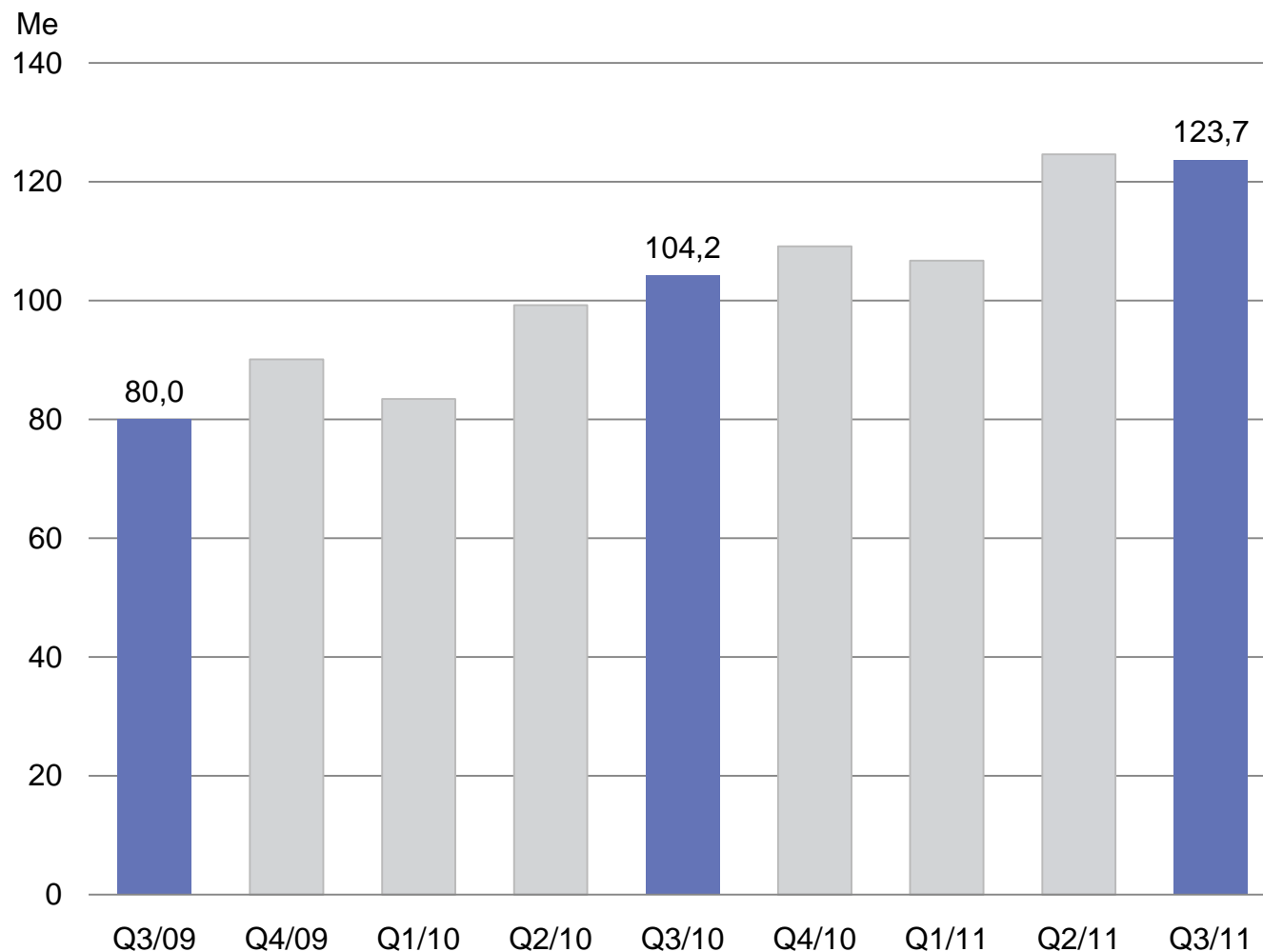
Talousjohtaja Arto Meitsalo

Rahoitusjohtaja Harri Seppälä

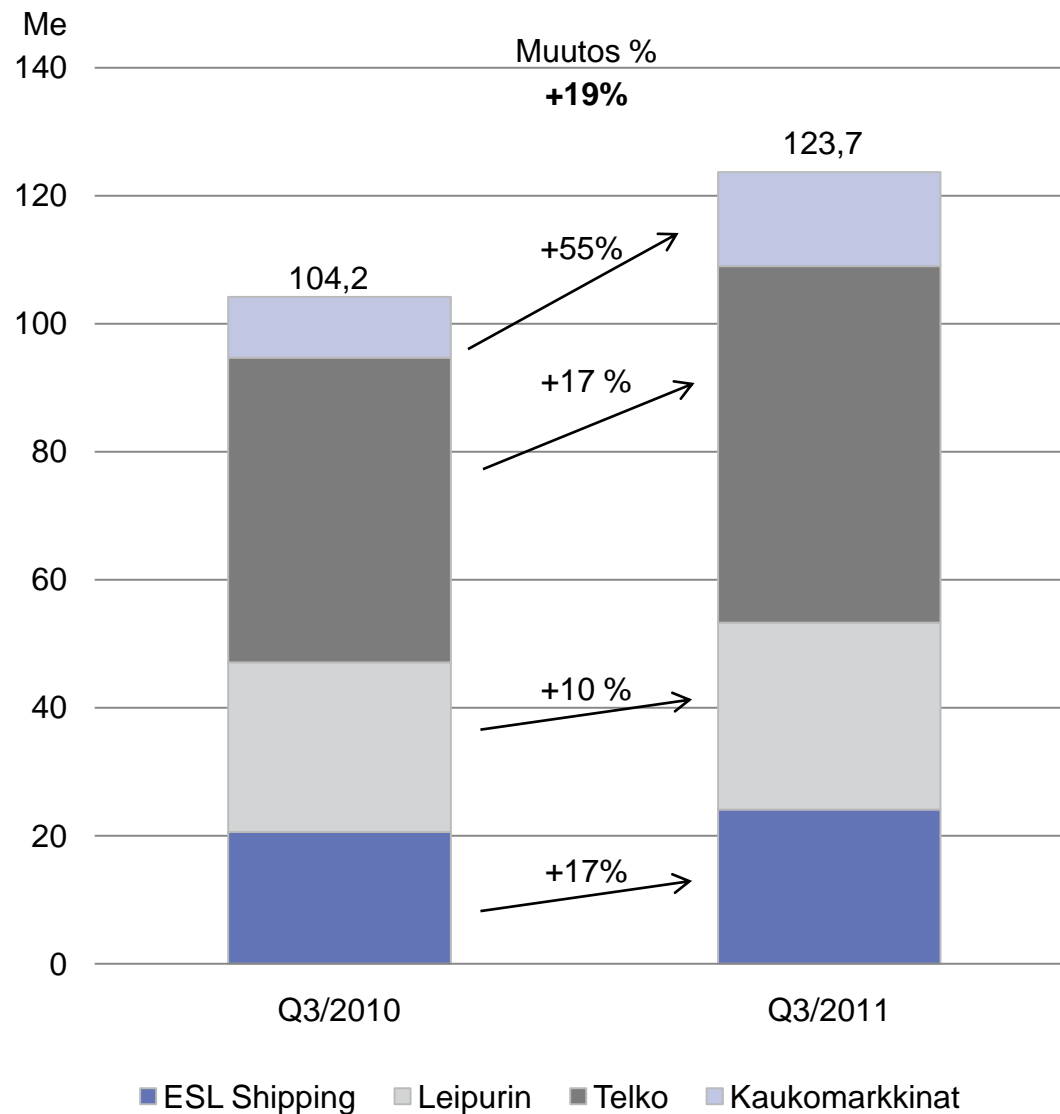
Q3 2011 merkittävimmät tapahtumat

- Kaikki liiketoiminnot tekivät hyvän tuloksen.
- Liikevoitossa ennätystaso 8,4 miljoonaa euroa – nykyisen rakenteen potentiaali nähtävissä.
- Suomen osuus liikevaihdosta 35 %. Kasvu Venäjällä, Ukrainassa ja muun IVY:n alueella voimakasta.
- Kiinassa, Puolassa ja Baltiassa vahva kasvu.
- Liiketoiminnan kassavirta parani.
- M/s Alppila vastaanotettiin ja alus on matkalla Itämerelle lastissa.
- Aspon johtamisjärjestelmää uudistettiin perustamalla konsernin johtoryhmä.

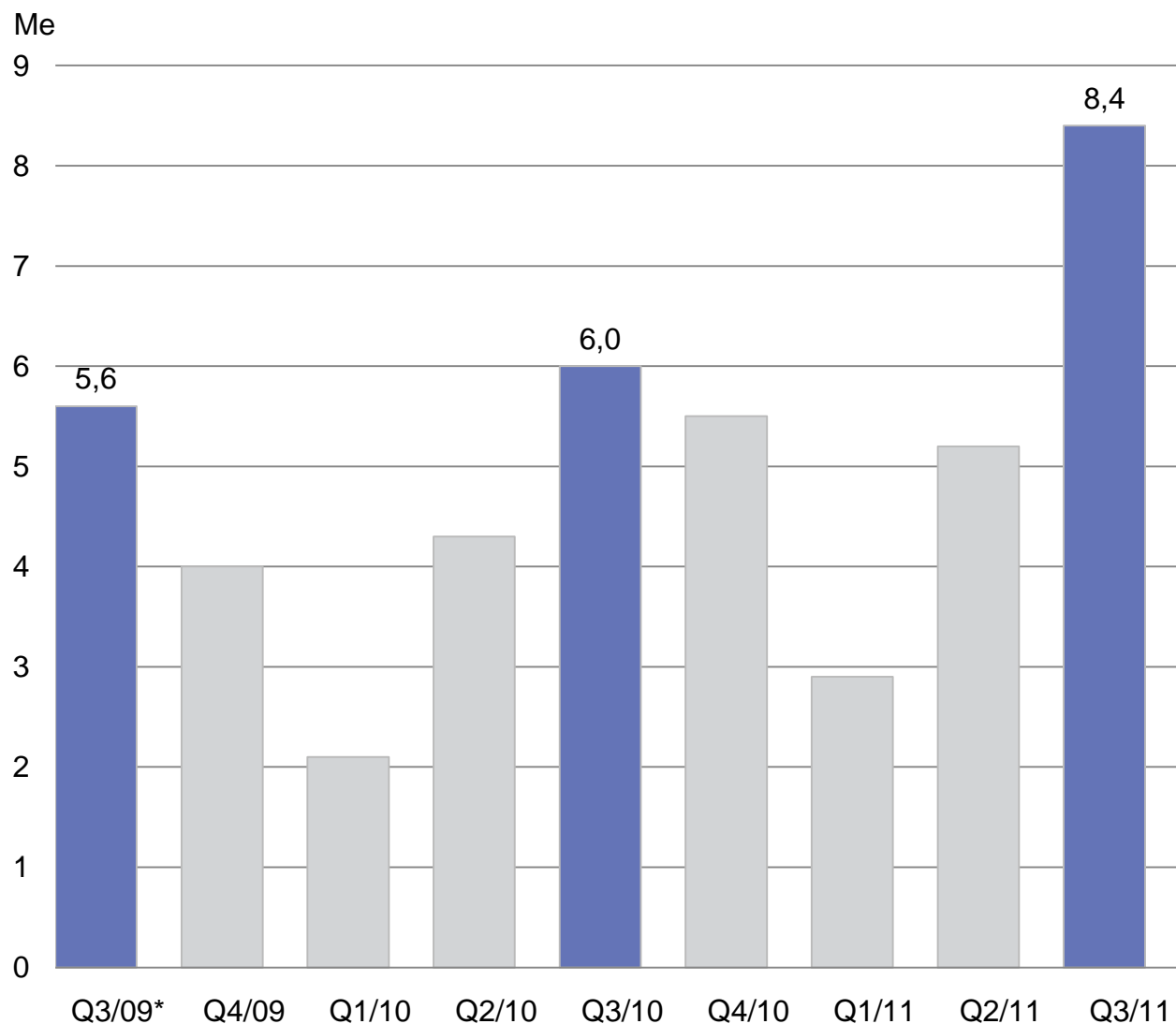
Konsernin liikevaihto kasvoi 19 %



Liikevaihto liiketoiminnoittain Q3



Konsernin liikevoitto kasvoi 40 %



* Sisältää yhteensä 3,2 miljoonaa euroa myyntivoittoa

Liikevoitto liiketoiminnoittain Q3

Me	Q3/11	Q3/10	Muutos-%
ESL Shipping	4,2	3,7	14
Leipurin	0,9	0,9	0
Telko	3,4	1,8	89
Kaukomarkkinat	1,0	0,6	67
Muu toiminta	-1,1	-1,0	10
Yhteensä	8,4	6,0	40

Liikevaihto ja liikevoitto Q1-Q3

2010/2011	Q1	Q2	Q3	Q4	Kum.
Liikevaihto	106,7	124,6	123,7		355,0
Me	83,4	99,2	104,2	109,1	395,9
Liikevoitto	2,9	5,2	8,4		16,5
Me	2,1	4,3	6,0	5,5	17,9

Aspon toimipisteet

BKT:n kasvu 2014
IMF arvio

Valko-Venäjä	6,9
Kiina	9,5
Tanska	2,3
Viro	4,0
Suomi	2,8
Latvia	4,0
Liettua	4,0
Norja	2,1
Puola	4,0
Venäjä	5,0
Ruotsi	3,9
Ukraina	5,8



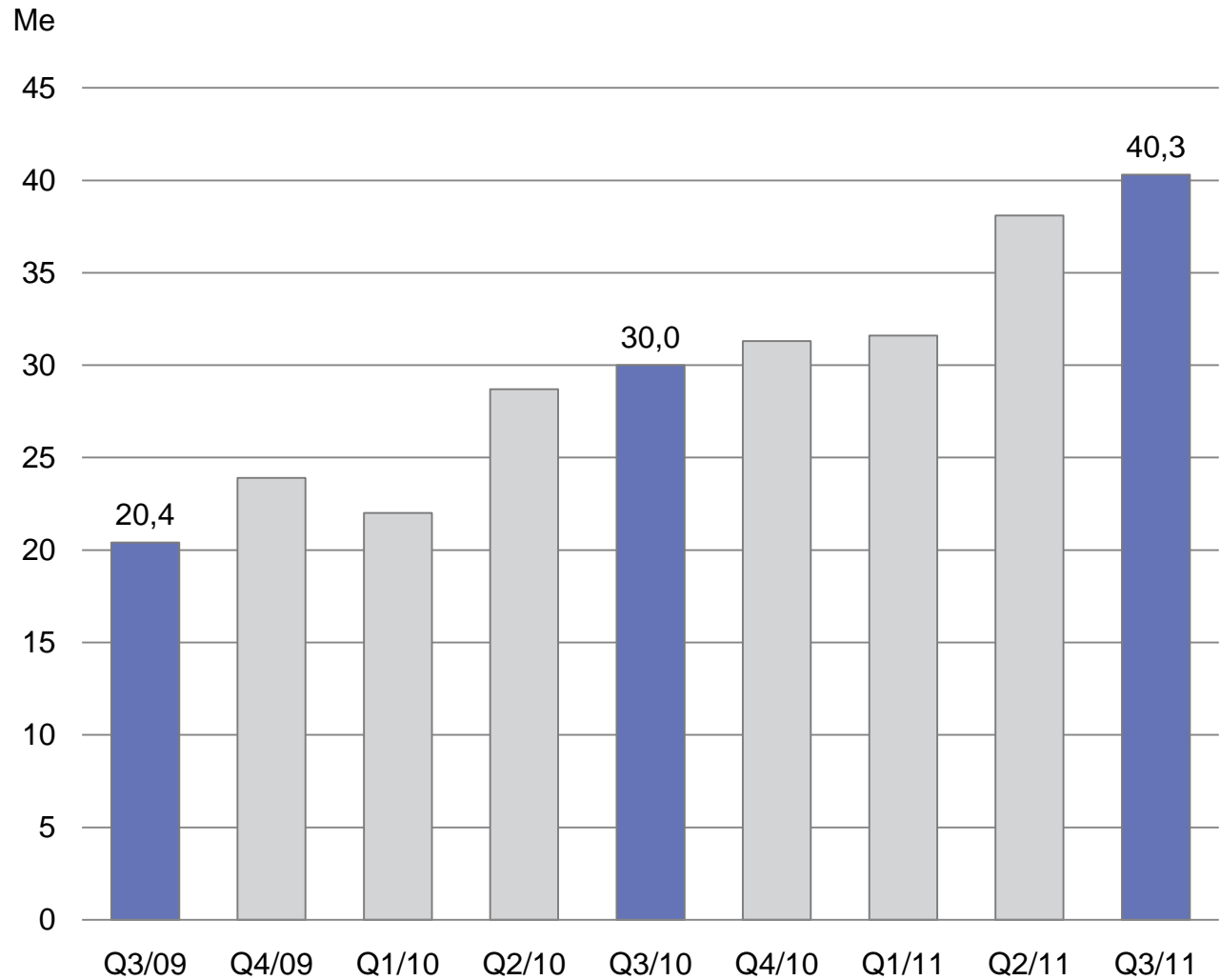
Liikevaihto markkina-alueittain Q3

Me	Q3/11	Q3/10	Muutos-%
Suomi	43,8	44,6	-2
Pohjoismaat	12,0	13,6	-12
Baltia	15,0	11,7	28
Venäjä, Ukraina + muu IVY	29,9	24,0	25
Muut maat	23,0	10,3	123
Yhteensä	123,7	104,2	19

Liikevaihto

Venäjä, Ukraina + muut IVY-maat

ESL Shippingin kuljetukset Venäjältä mukaan lukien





Aspon liiketoiminnat



ESL Shipping

**Oleellinen osa Suomen
huoltovarmuutta**

ESL Shipping Q3 2011

- Kansainvälinen kuivarahtien hintataso nousut kesän jälkeen.
- Varustamon pitkäaikaiset rahtisopimukset entisellä hintatasolla.
- Kalusto kokonaisuudessaan käytössä.
- Puskuproomukalusto uudistettiin ja käyttöikää jatkettiin noin 10 vuotta.
- Teräs- ja energiateollisuuden kuljetusmäärät olleet normaalit.
- Säätila suotuisa operoinnille.
- M/s Alppila vastaanotettiin varustamon käyttöön.

ESL Shippingin avainluvut Q3

	Q3/11	Q3/10	Muutos-%
Liikevaihto, Me	24,1	20,6	17
Liikevoitto, Me	4,2	3,7	14
Henkilöstö	186	197	-6



LEIPURIN

**Asiantuntija
makuihin ja rakenteisiin**

Leipurin Q3 2011

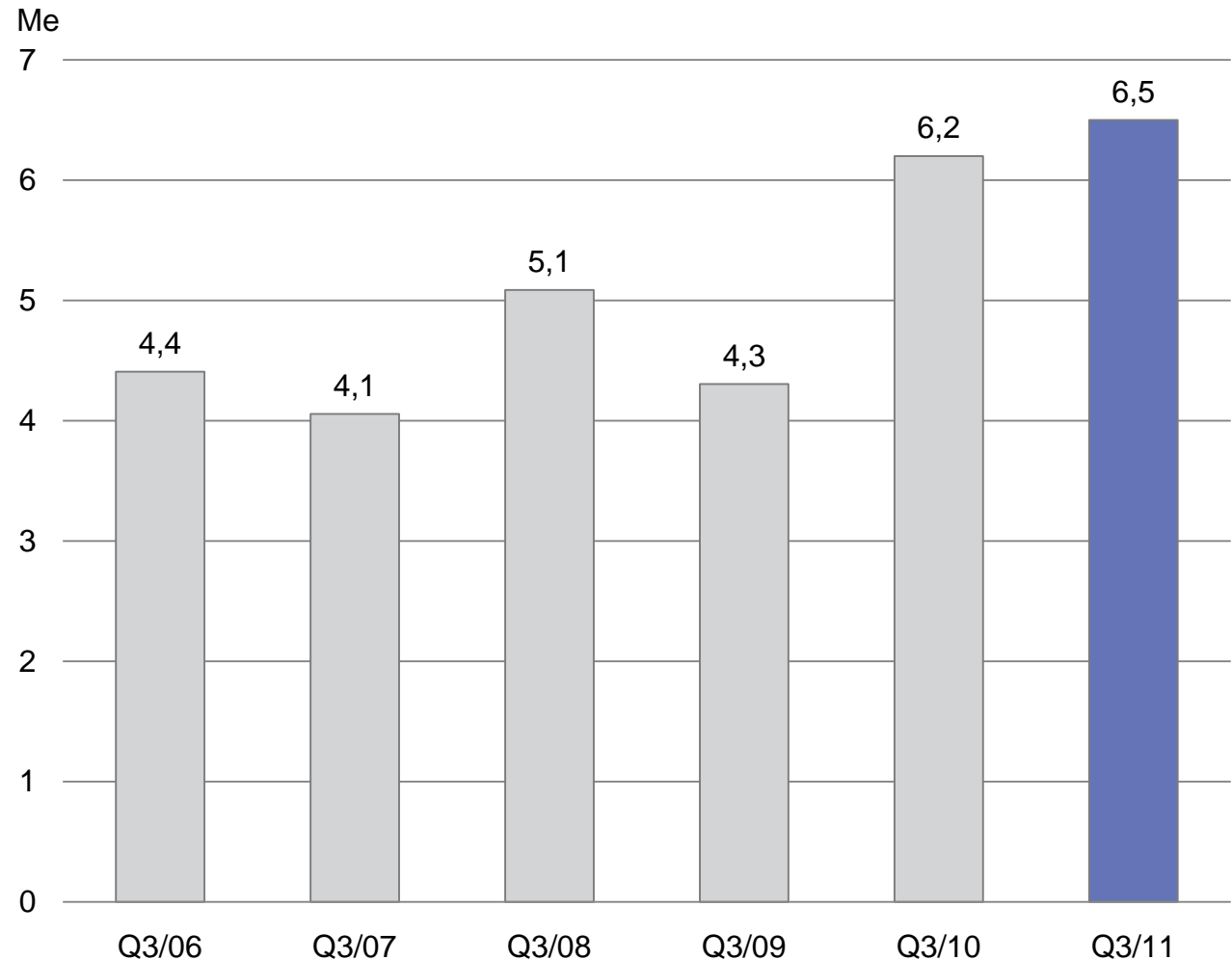
- Elintarvikkeiden perusraaka-aineiden hinnat vakiintuneet korkealle tasolle.
- Leipomoraaka-aineiden liikevaihto kasvoi ja liikevoitto parani.
- Leipomokoneissa ei merkittäviä projektien tuloutuksia. Konekaupan liikevaihto ja liikevoitto laskivat.
- Venäjän, Ukrainan ja muiden IVY-maiden liikevaihto kasvussa.
- Jekaterinburgissa avattiin koeleipomo.
- Maustepalvelun kanssa käynnistettiin yhteistyö. Leipurin tulee kasvattamaan teollisten mausteseosten myyntiään Venäjän, IVY:n, Baltian ja Suomen markkinoilla.




Leipurin avainluvut Q3

	Q3/11	Q3/10	Muutos-%
Liikevaihto, Me	29,2	26,5	10
Liikevoitto, Me	0,9	0,9	0
Henkilöstö	237	217	9

Venäjän, Ukrainan + muiden IVY-maiden liikevaihto kasvussa



Leipurin on kuulunut Aspo-konserniin 5/2008 alkaen



**Kemikaalien ja muoviraaka-
aineiden asiantuntija**

Telko Q3 2011

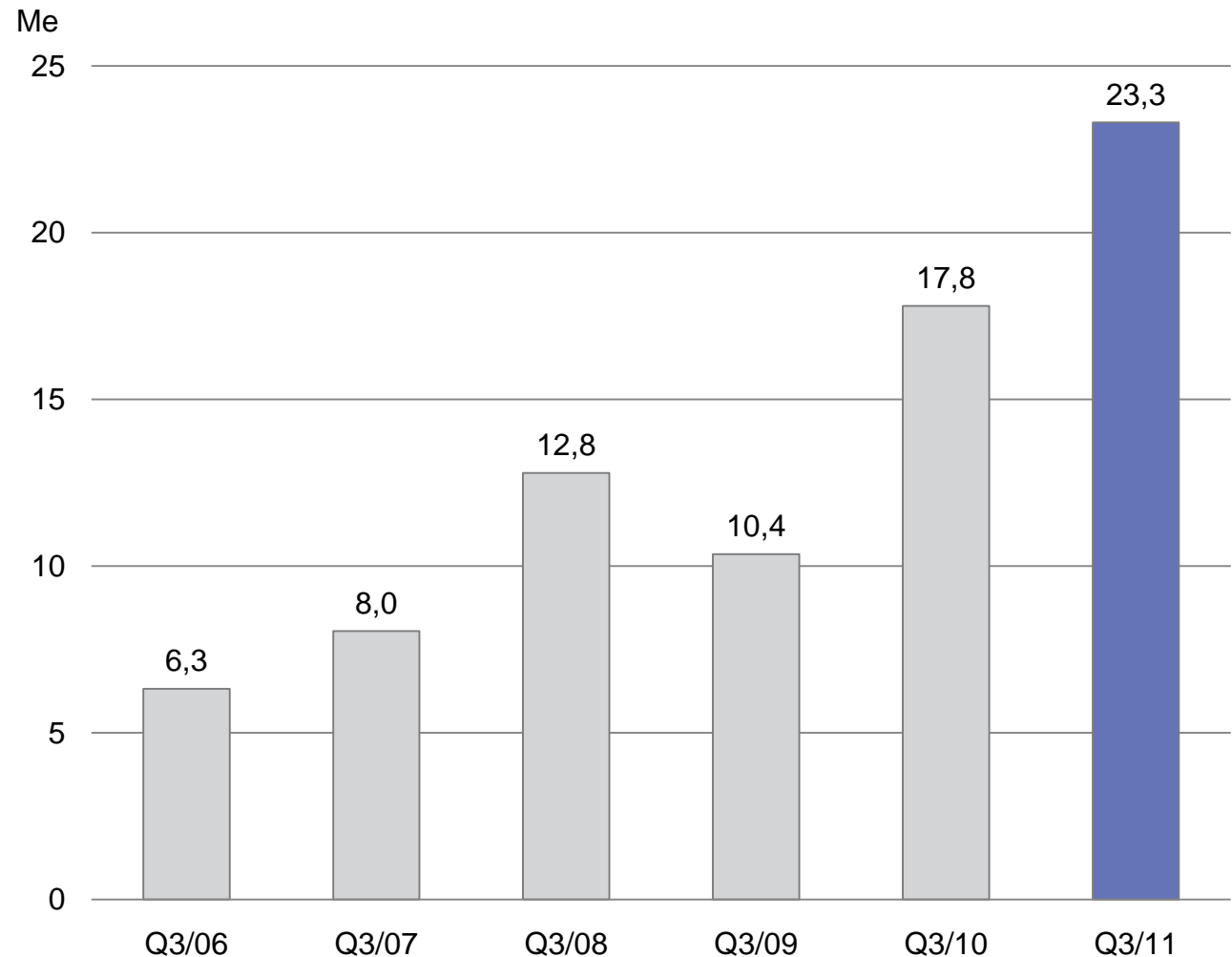
- Myytävien raaka-aineiden hinnat ovat laskeneet mutta säilyneet hyvällä tasolla.
- Telkon vahva kasvu oli orgaanista.
- Liikevoitto parani merkittävästi.
- Liikevaihto kasvoi edelleen voimakkaasti Venäjällä, Ukrainassa ja muissa IVY-maissa. Liikevaihdon kasvu tasaantui Skandinaviassa ja Suomessa.
- Rauman terminaalin investointi valmistuu keväällä 2012.
- Venäjällä on jatkettu kemikaalijalostustermiinali-investoinnin selvitystyötä.
- Syyskuu oli katsauskauden paras tuloskuukausi.

Telkon avainluvut Q3

	Q3/11	Q3/10	Muutos-%
Liikevaihto, Me	55,7	47,6	17
Liikevoitto, Me	3,4	1,8	89
Henkilöstö	229	202	13



Venäjän, Ukrainan + muiden IVY-maiden liikevaihto kasvussa





**Energiätehokkuuden
asiantuntija**



Kaukomarkkinat Q3 2011

- Liikevaihto ja liikevoitto paranivat merkittävästi.
- Kiinan projektimyynnissä vahva tulos.
- Ilmalämpöpumppujen myynti kasvoi. Aurinkoenergiajärjestelmien ja biopolttoainelaitosten myynti parani edelliseen vuosineljännekseen verrattuna.
- Energiatehokkuuslaitteiden kumulatiivinen myynti kasvoi 23 %.
- Ammattielektroniikan myynti Suomessa laski vertailukauteen verrattuna.
- Jukka Nieminen aloitti uutena toimitusjohtajana 8.8.2011.

Kaukomarkkinat avainluvut Q3

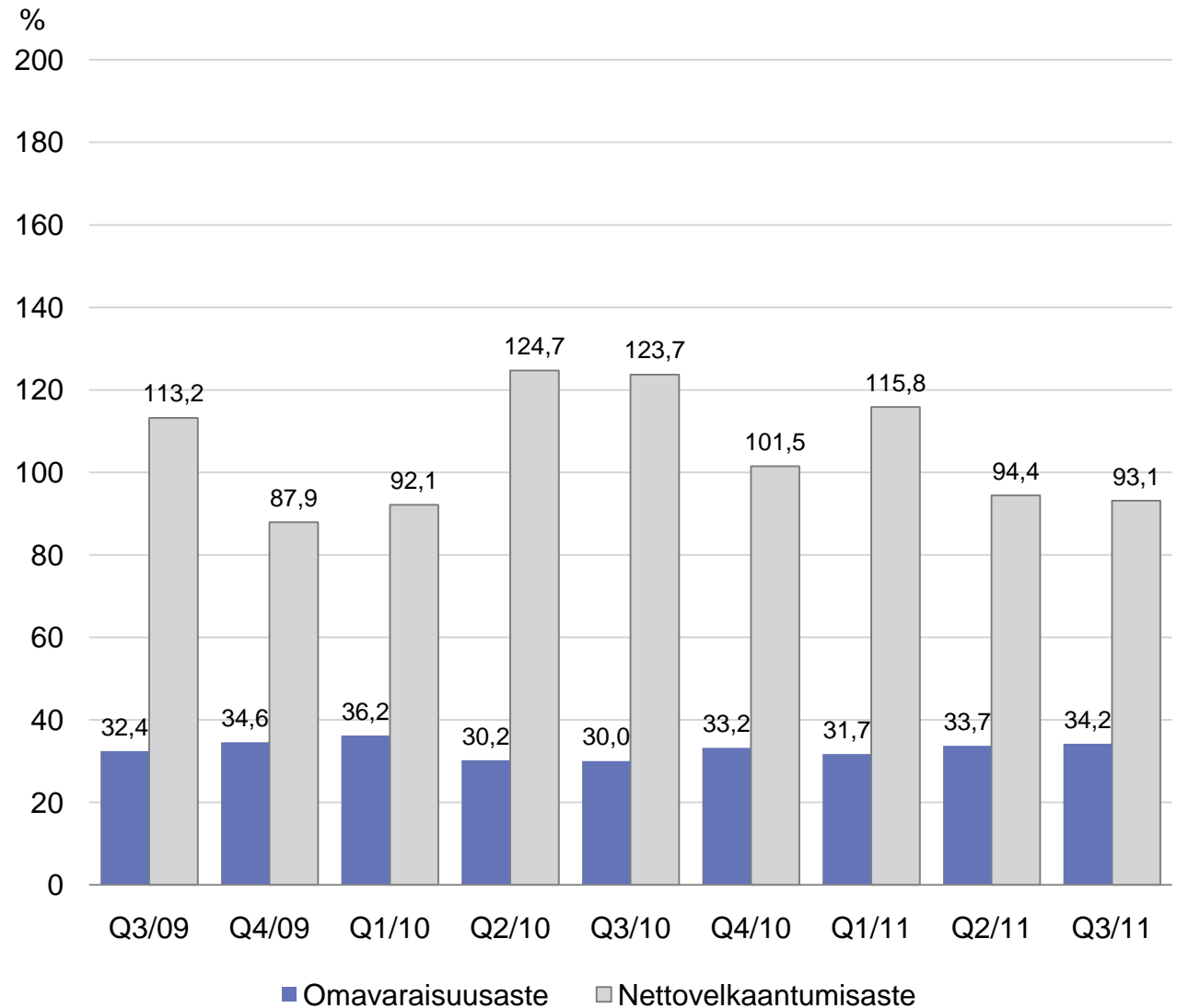
	Q3/11	Q3/10	Muutos-%
Liikevaihto, Me	14,7	9,5	55
Liikevoitto, Me	1,0	0,6	67
Henkilöstö	84	90	-7



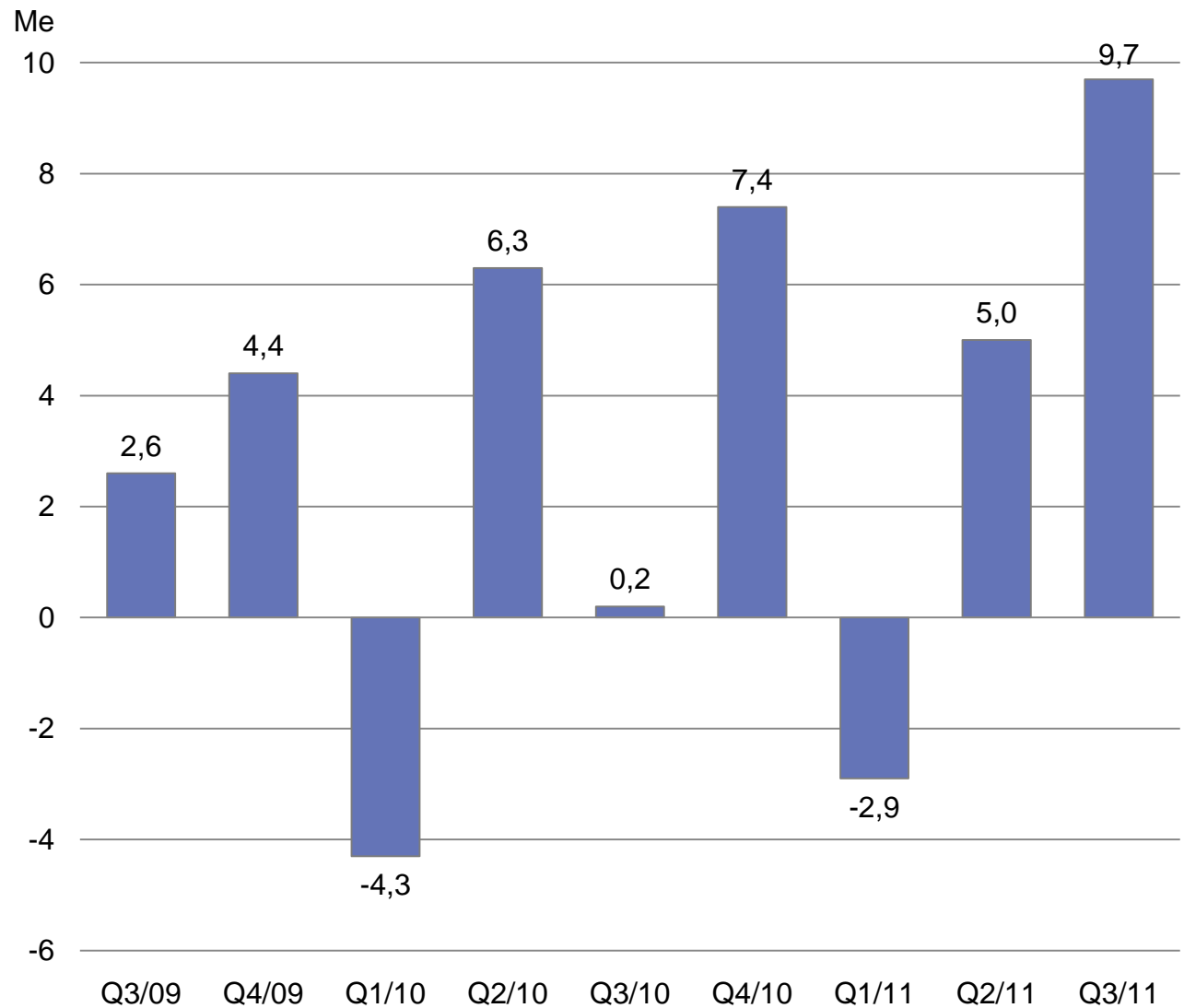
Rahoitus

Harri Seppälä

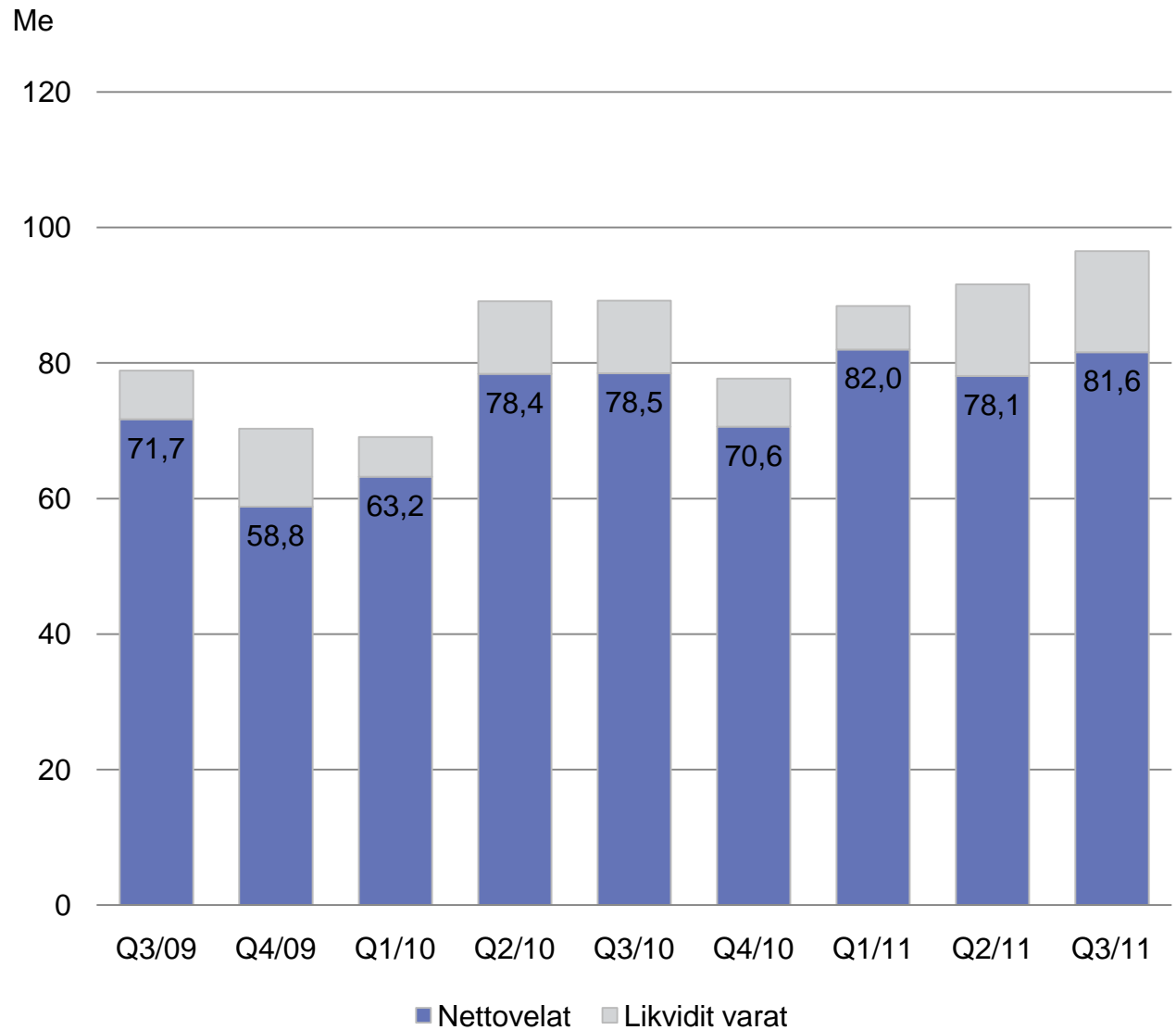
Omavaraisuus- ja nettovelkaantumisasaste



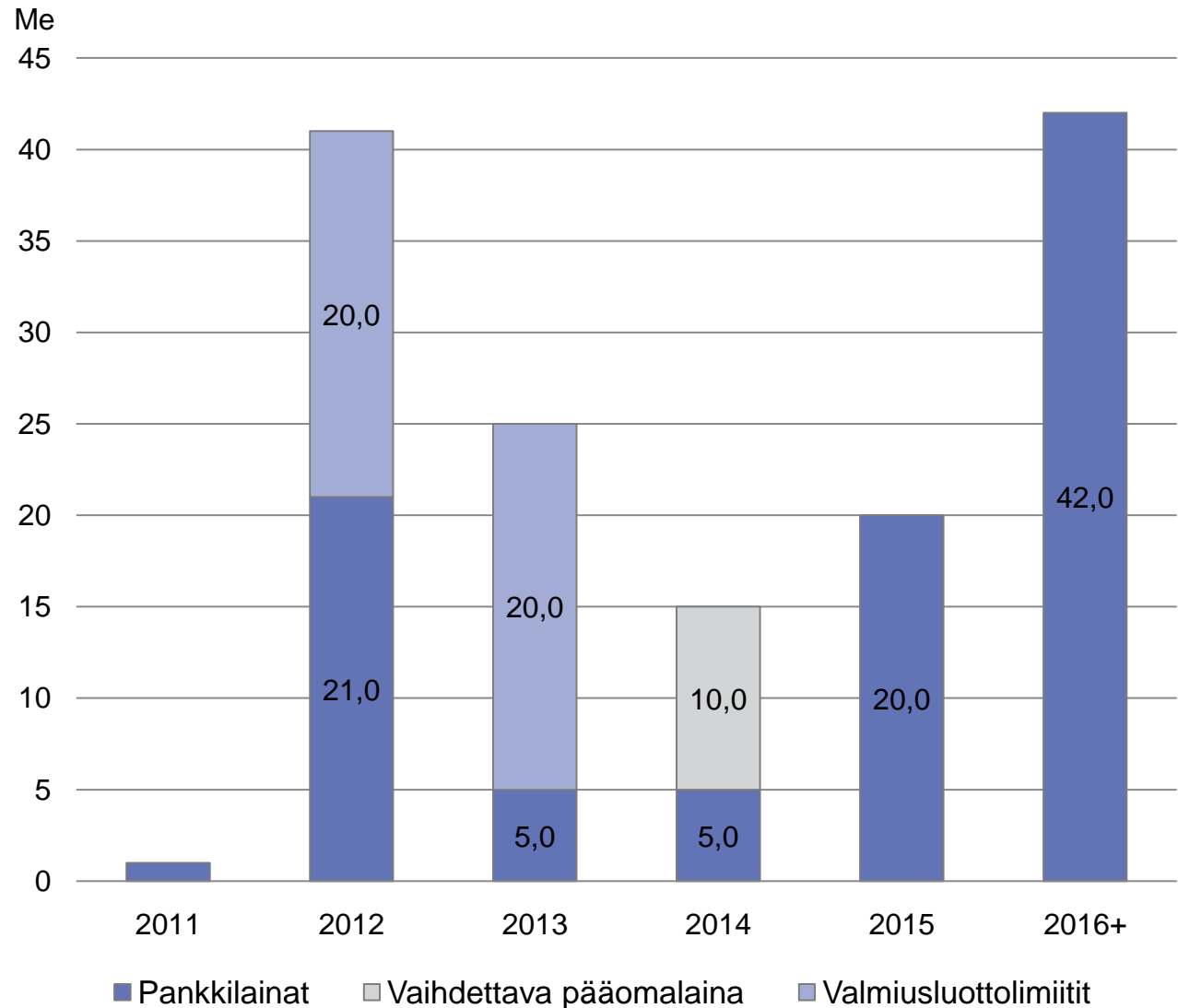
Liiketoiminnan rahavirta



Korollinen velka ja nettovelka



Pitkäaikaisten lainojen erääntyminen



Ei sisällä yritystodistuksia, shekkililimiittejä eikä rahoitusleasingsopimuksia.

Rahoitus Q3 2011

Me	Yhteensä	Käytössä
Rahoituslimiitit	40,0	0,0
YT-ohjelma	50,0	3,0
Likvidit varat	14,9	

1 vuoden sisällä erääntyvät korolliset velat 7,7 miljoonaa euroa.

Kassa + sitovat käyttämättömät rahoituslimiitit yht. 54,9 miljoonaa euroa.

1 vuoden sisällä erääntyvät rahoituslimiitit 20 miljoonaa euroa.

Katsauskauden jälkeen:

Allekirjoitettiin uusi 20 miljoonan euron rahoituslimiittisopimus. Laina-aika on 3 vuotta. Luotolla varaudutaan vuonna 2012 vastaavan suuruisen rahoituslimiitin erääntymiseen.



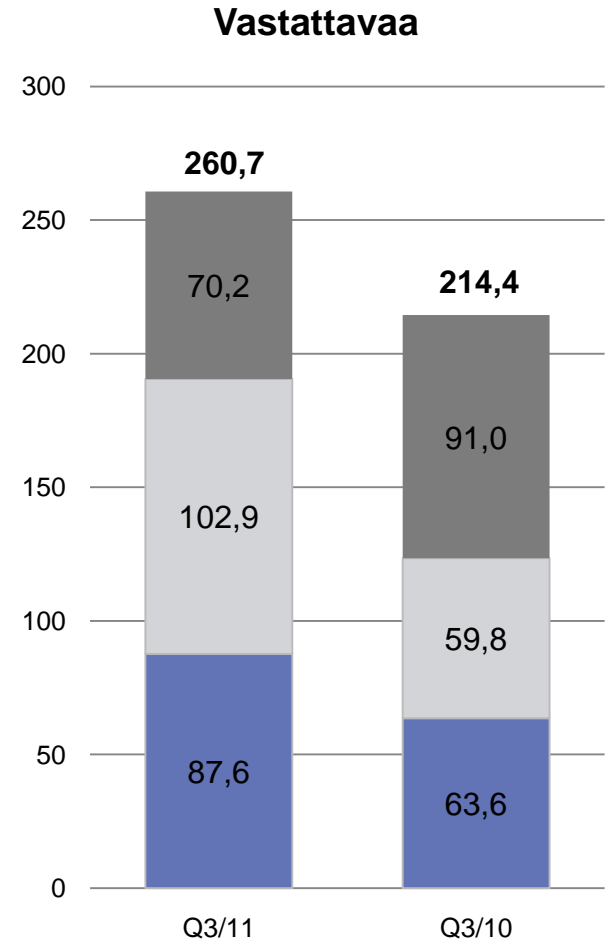
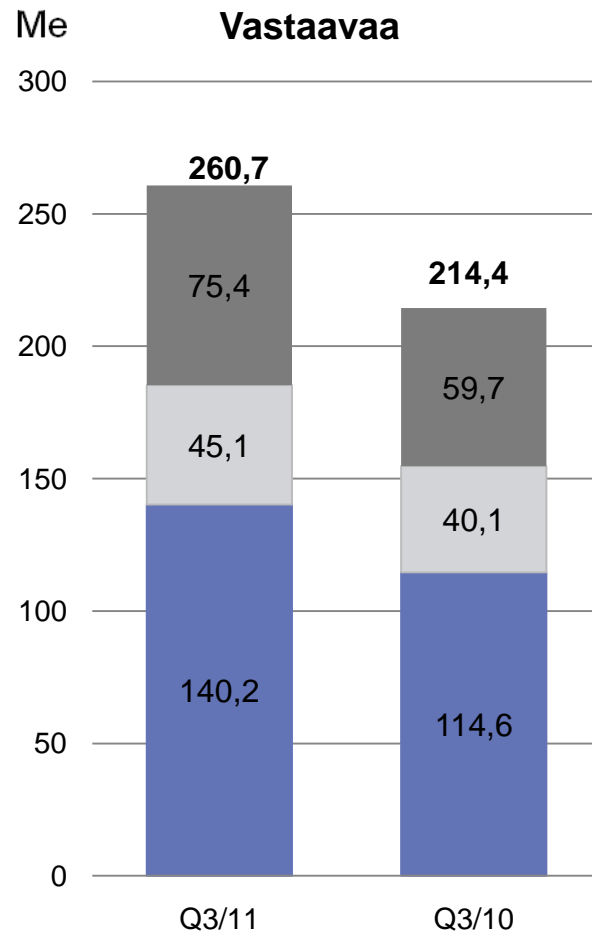
Talous

Arto Meitsalo

Tuloslaskelma ja avainlukuja Q1-Q3

Me	2011	2010
Liikevaihto	355,0	286,8
Poistot	-6,1	-6,1
Liikevoitto	16,5	12,4
Nettorahoituskulut	-3,9	-3,0
Voitto ennen veroja	12,6	9,4
Katsauskauden voitto	9,3	7,0
	2011	2010
Tulos/osake, euroa	0,32	0,25
Omavaraisuusaste, %	34,2	30,0
Oma pääoma/osake, euroa	2,89	2,32

Tase



■ Pitkäaikaiset varat ■ Vaihto-omaisuus
■ Rahat ja saamiset

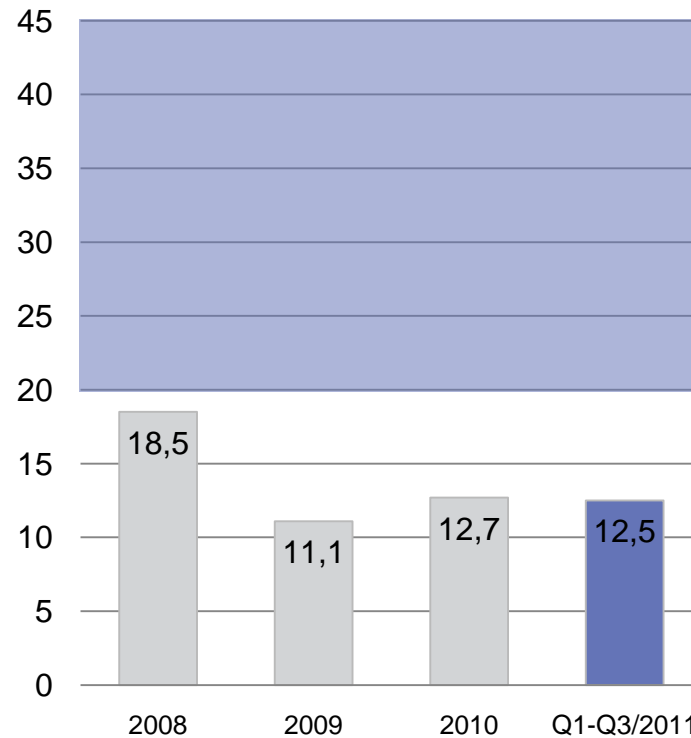
■ Oma pääoma ■ Pitkäaikaiset velat
■ Lyhytaikaiset velat

Taloudelliset tavoitteet

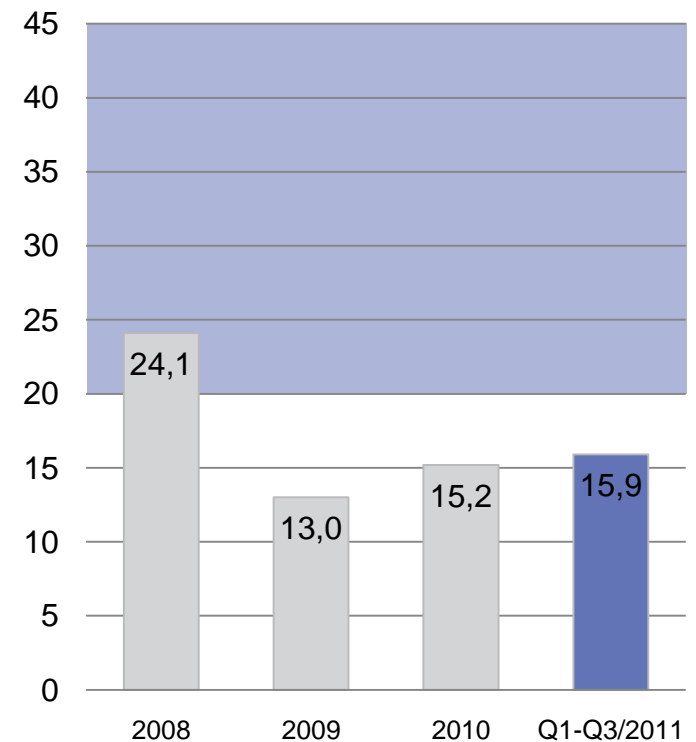
Pääoman tuotto

Koko konserni

ROI, %



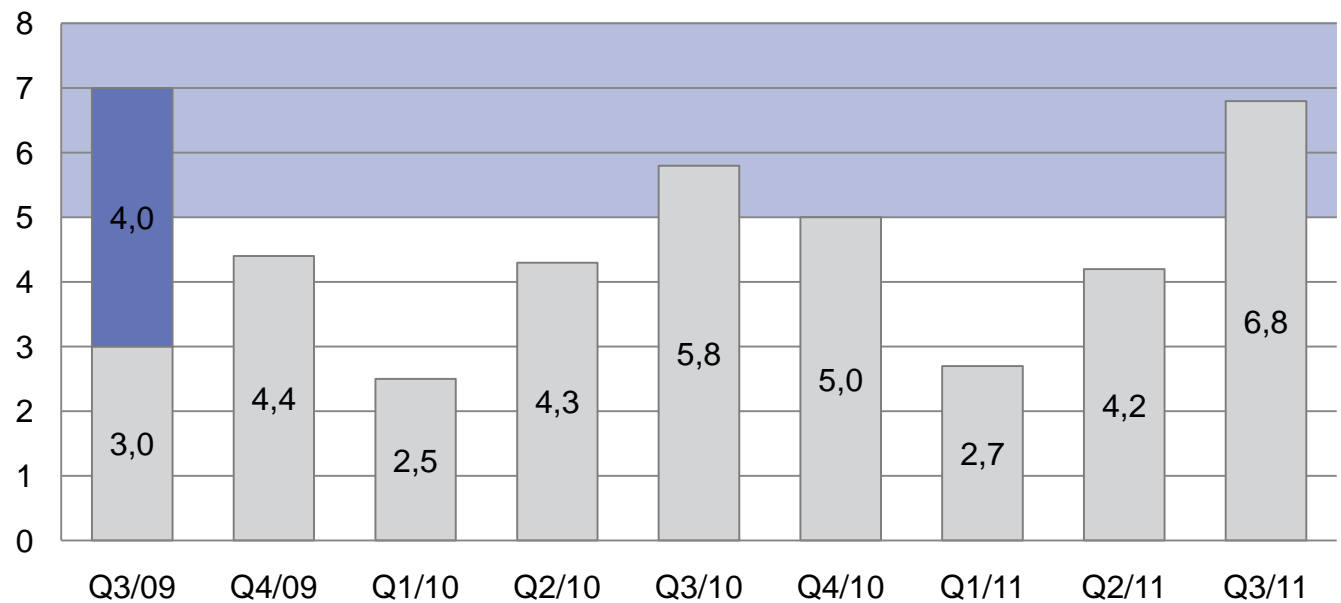
ROE, %



■ Tavoite

Taloudelliset tavoitteet

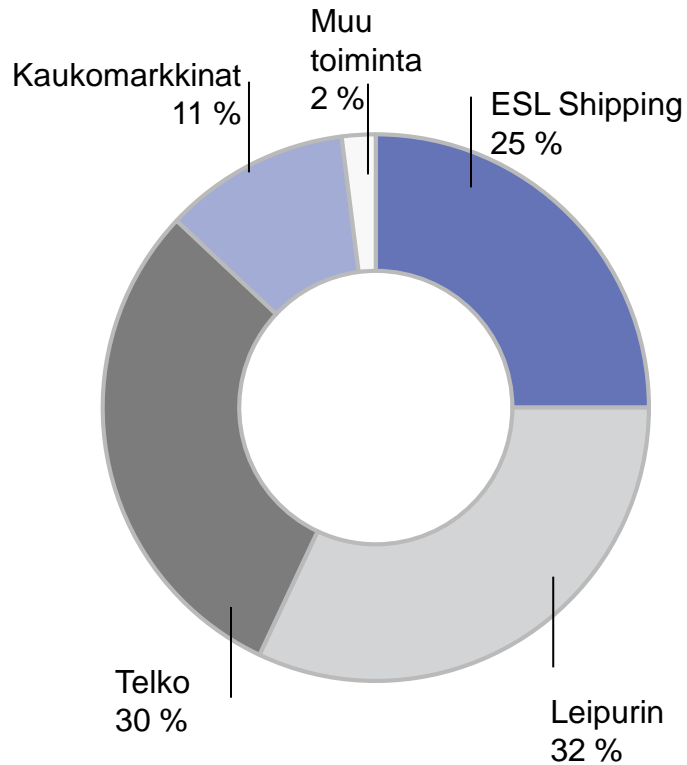
Liikevoitto-%



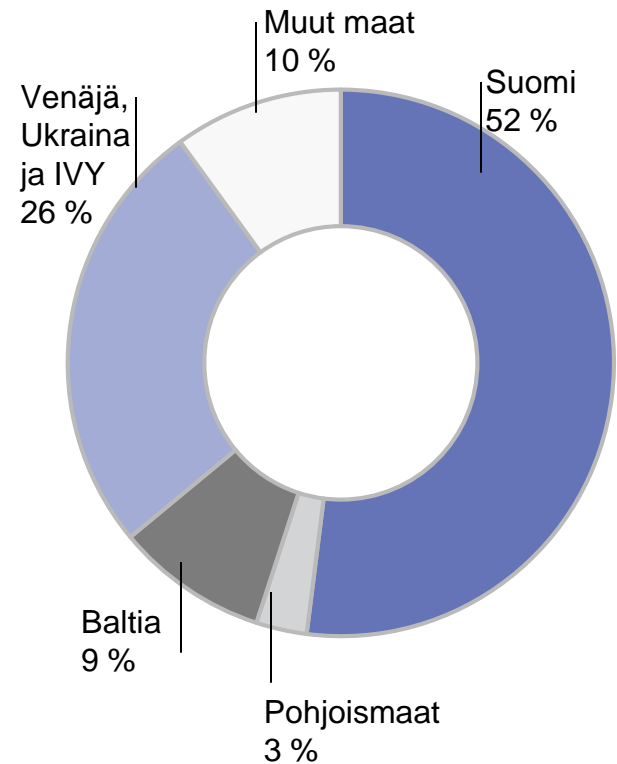
■ Ilman kertaluonteisia myyntivoittoja ja -tappioita ■ Kertaluonteiset myyntivoitot ja -tappiot
■ Tavoite

Henkilöstön määrä Q3/2011 yhteensä 749

Henkilöstö toimintasegmenteittäin

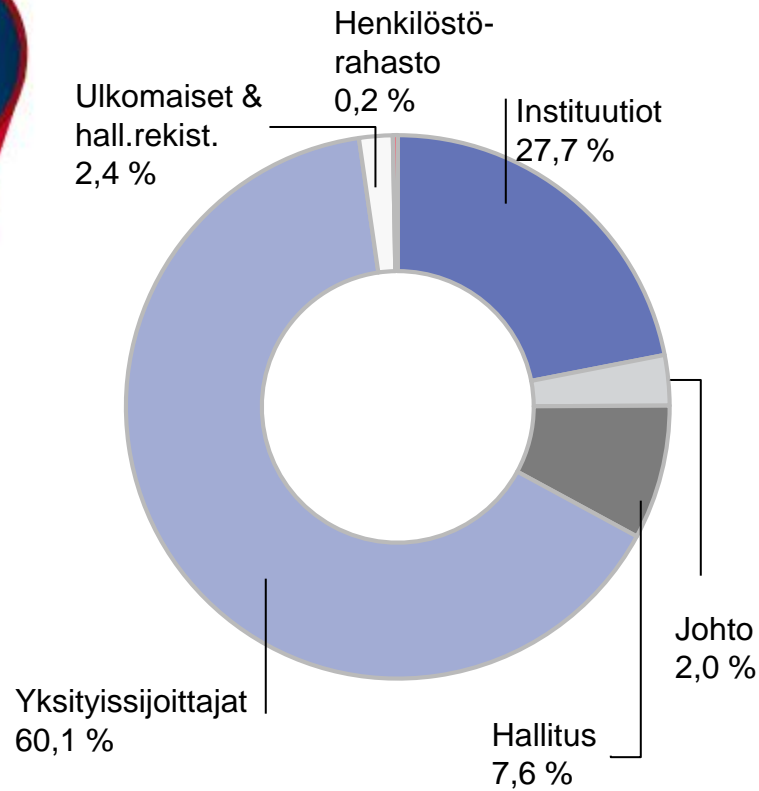


Henkilöstö alueittain

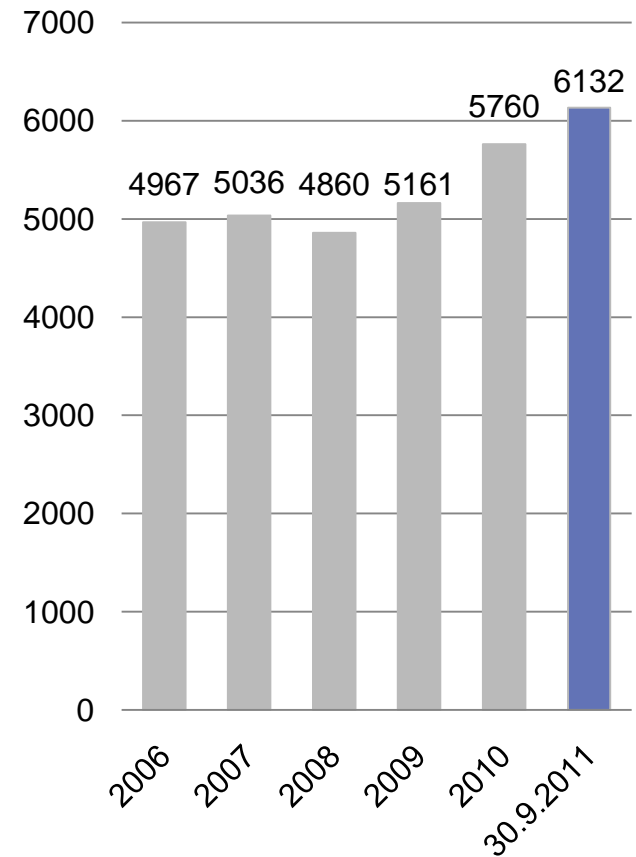


Osakkaiden määrä / jakauma

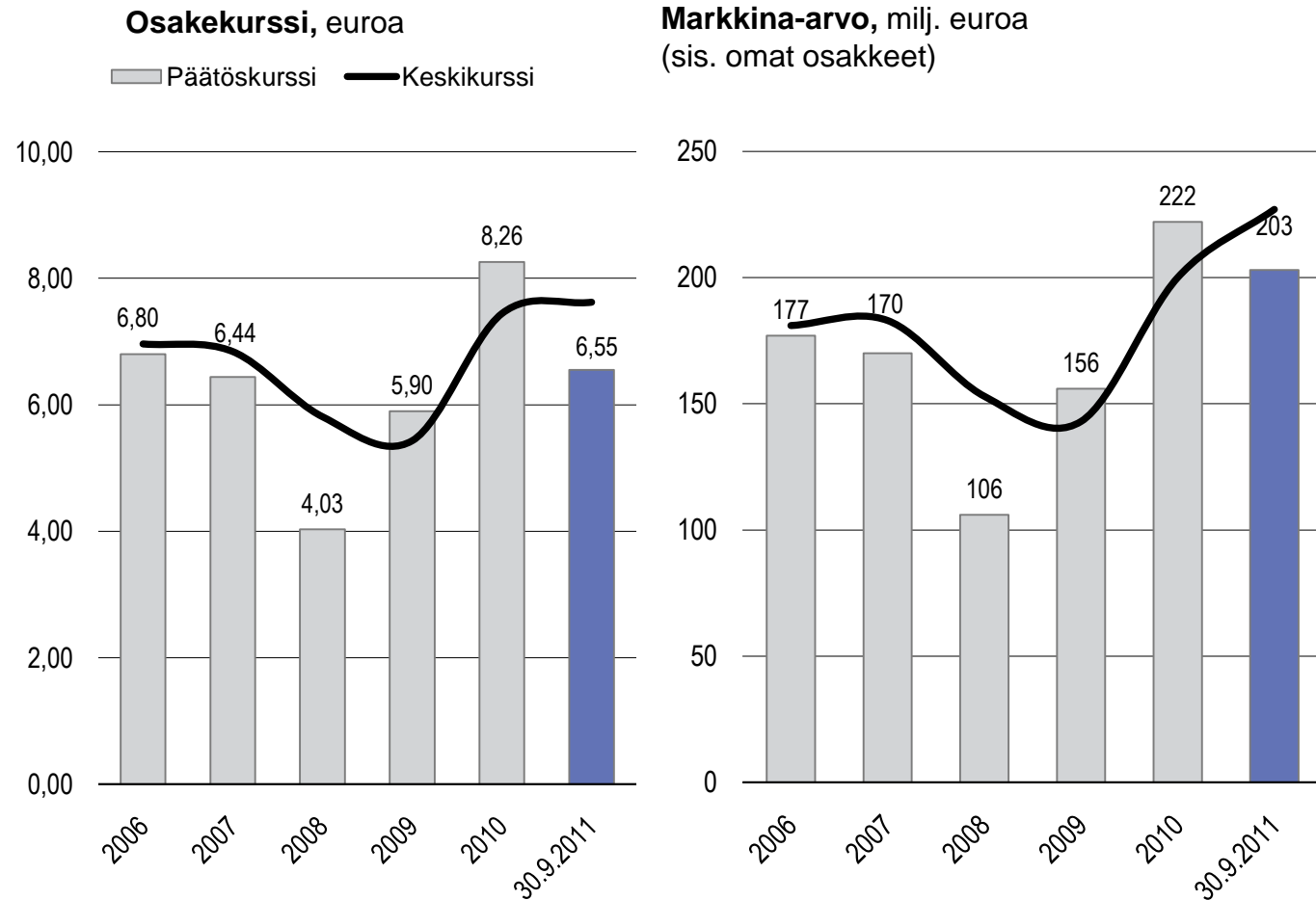
Osuus Q3/2011



Osakkeenomistajien lukumäärä



Aspon markkina-arvo





Odotettavissa vuonna 2011

Odotettavissa Aspo-konsernissa 2011

- Aspon orgaaninen kasvu jatkuu.
- Kasvumarkkinoiden – Venäjä, IVY, Ukraina, Kiina, Baltia ja Puola – osuus konsernin myynnistä kasvaa edelleen.
- ESL Shippingin tilaamat kaksi supramax-alusta valmistuvat siten, että ne ovat liikenteessä keväällä 2012.
- Tonnistoveron voimaantulo ratkaistaan syksyn kuluessa. Voimaan tullessaan sillä olisi merkittävä positiivinen vaikutus ESL Shippingin verojenjälkeiseen tulokseen 2011. Ohjeistus ei sisällä mahdollista tonnistoverolain muutosta.
- Markkinoiden epävarmuutta ovat lisänneet kansainvälisen talouden heikentynyt tilanne sekä Suomen teollisuuden epävarma työmarkkinatilanne.

Ohjeistus vuodelle 2011

- Aspo säilyttää ohjeistuksen muuttumattomana.
 - Aspo kasvattaa liikevaihtoa 10-20 % ja parantaa liikevoittoa.



**Aspon
pääomamarkkinapäivä
8.12.2011**

Tervetuloa!