



# **Aspon Q3**

## **24.10.2013**

Toimitusjohtaja Aki Ojanen

Talousjohtaja Arto Meitsalo

Rahoitusjohtaja Harri Seppälä

# Aspon toimintaympäristö

- Yleinen kansainvälinen taloustilanne ja EU-alueen heikko teollisuustuotanto hidastavat konsernin kasvua ja alentavat kannattavuutta.
- Aspolle tärkeiden idän kasvumarkkinoiden valuutat ovat heikentyneet suhteessa euroon, mikä on alentanut euromääräistä kasvua.
- Aspon liiketoiminnoissa volyymikasvu on jatkunut strategisesti tärkeillä idän kasvumarkkinoilla.
- Toteutetut tehostustoimet parantavat kannattavuutta kaikissa liiketoiminnoissa.
- Varustamolle tärkeät rahti-indeksit nousivat kesästä. Rahtihintatasot ovat kuitenkin edelleen alhaiset.

## Aspon Q3/2013

- Aspo on parantanut vertailukelpoista liikevoittoaan jo kolmen peräkkäisen neljänneksen ajan. Kolmas neljännes oli toistaiseksi vuoden paras neljännes, liikevoitto oli 4,6 milj. euroa (2,9).
- Toteutetut kulusäästöt paransivat osittain liikevoittoa. Suomessa toteutetut kulusäästöt vaikuttavat täysimääräisesti keväällä 2014, vaikutukset henkilöstökuluissa ovat noin 2 milj. euroa vuodessa.
- Vaikka Aspolle tärkeiden Venäjän, Ukrainan ja muiden IVY-maiden valuuttojen arvot ovat laskeneet, Aspo on jatkanut volyymikasvua markkina-alueella säilyttäen tavoitteena olevan 5 %:n minimiliikevoittotason.
- Liiketoimintojen kassavirran positiivinen kehitys on jatkunut.

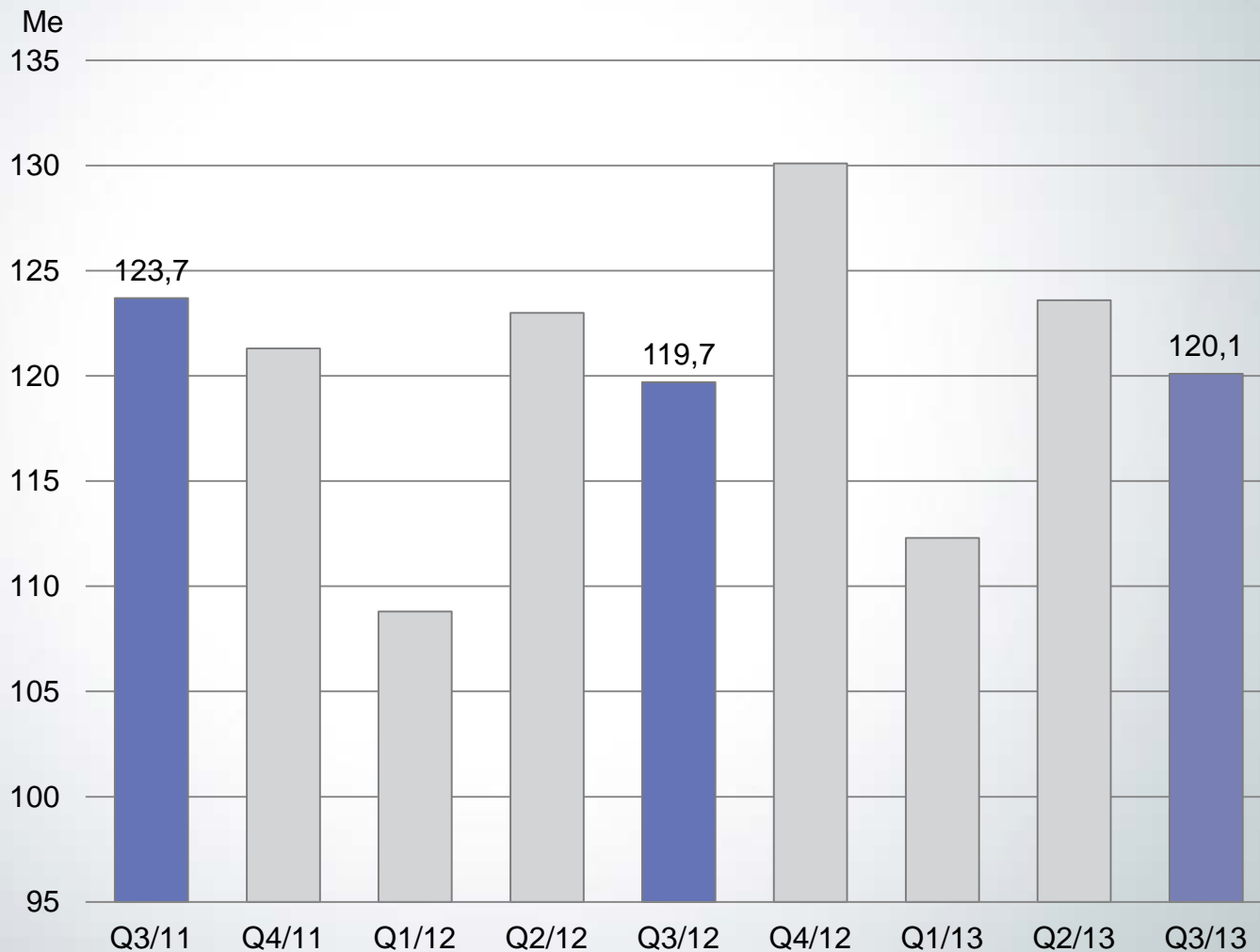


## Aspon Q3/2013

- ESL Shippingin omat toimenpiteet kannattavuuden parantamiseksi paransivat liikevoittoa.
- Leipurin leipomoraaka-aineiden kannattavuuden kasvu jatkui edelleen tasaisena, konemyynti ja toimitusmäärät olivat vertailukautta suuremmat.
- Telko jatkoi volyymikasvua idän markkinoilla, mutta kannattavuus alueella laski hieman. Länsimarkkinoista erityisesti Suomen kannattavuus ei ole ollut tavoitteiden mukaista ja Telko on tehostanut edelleen toimintaansa.
- Kaukomarkkinat pienensi tappiotaan edellisestä vuosineljänneksestä.
- Muun toiminnan liiketulos oli edellisvuoden tasolla.

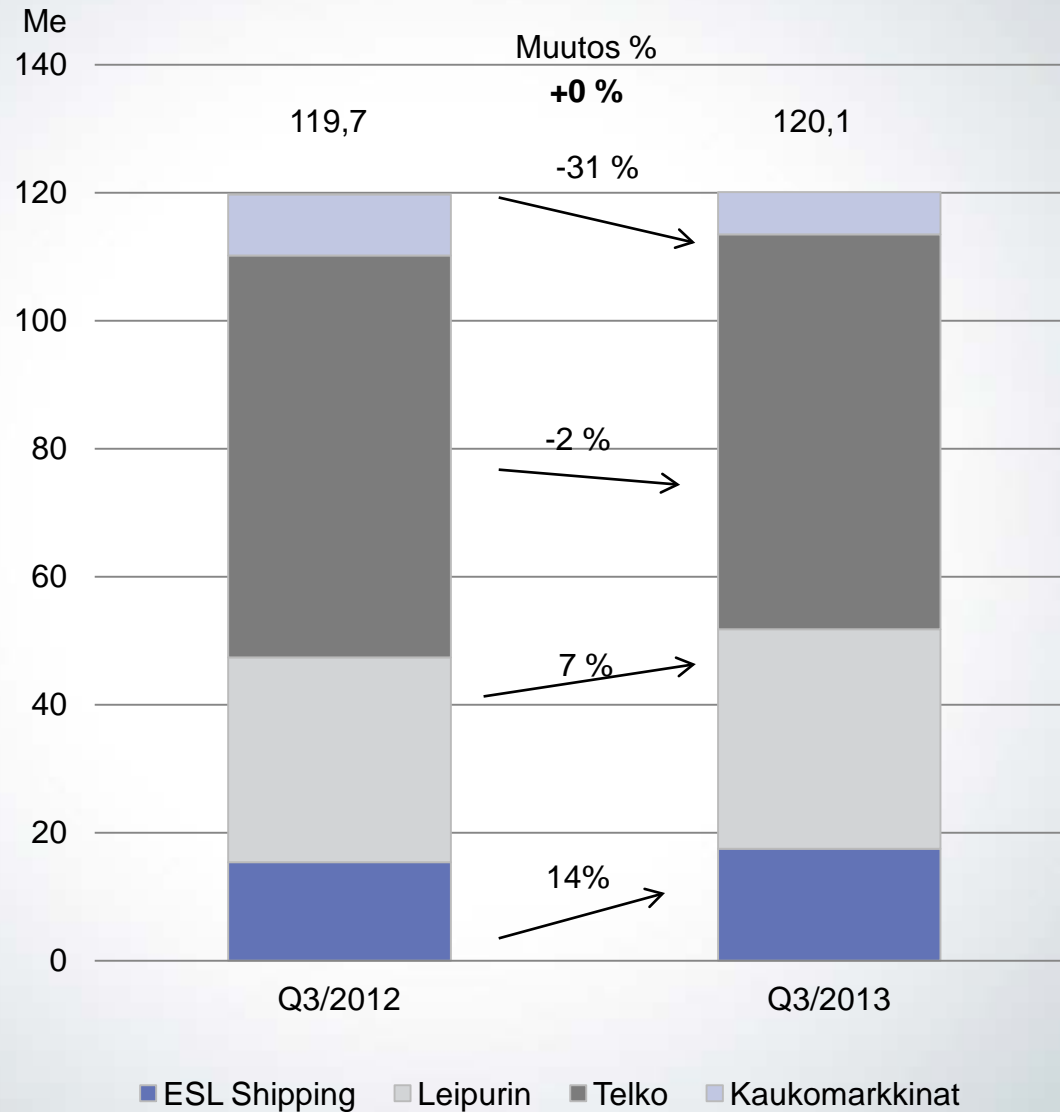


# Konsernin liikevaihto, kvartaaleittain



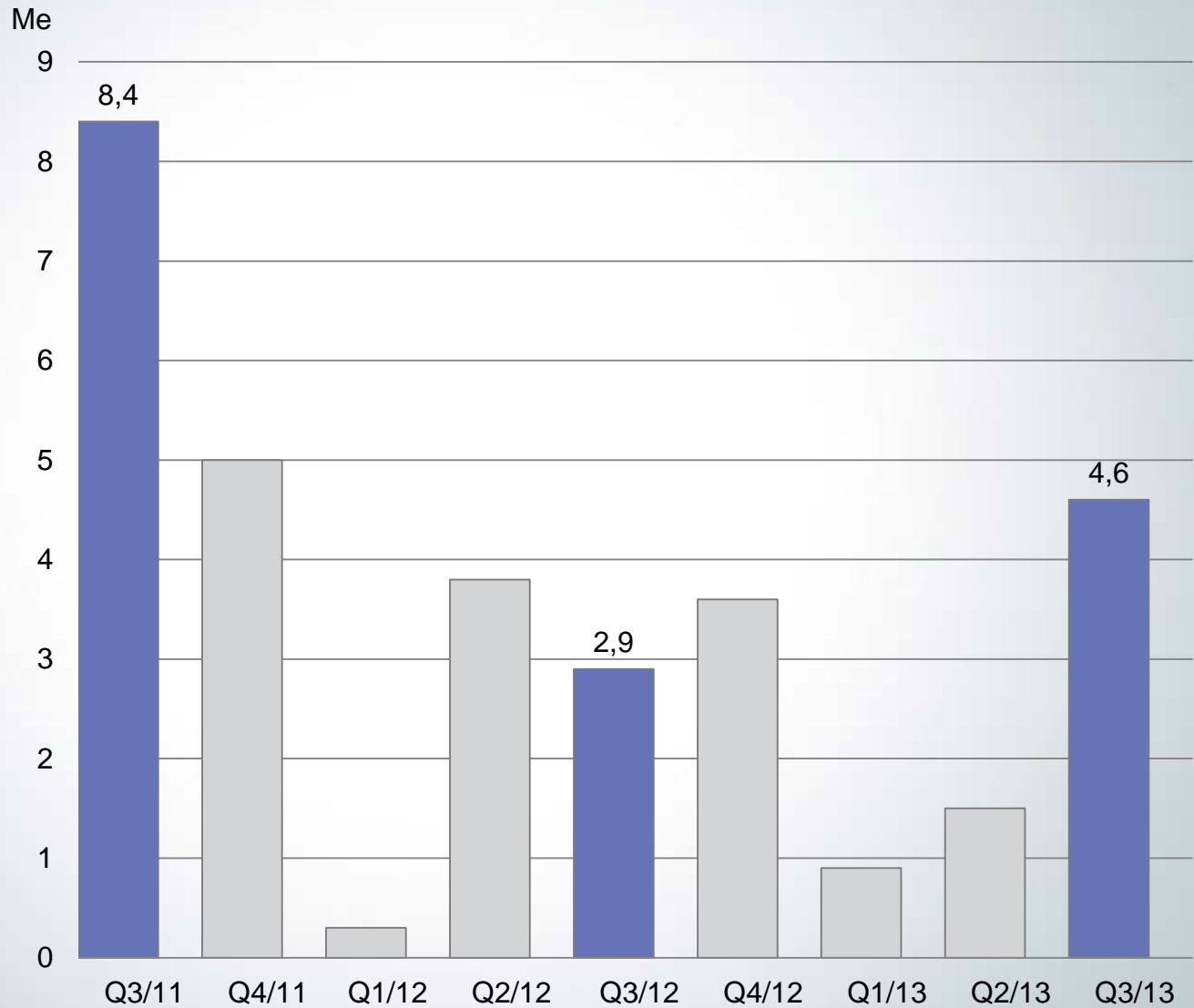


# Liikevaihto liiketoiminnoittain Q3





# Konsernin liikevoitto, kvartaaleittain



# Liikevoitto liiketoiminnoittain Q3

Me	Q3/13	Q3/12	Muutos-%
ESL Shipping	1,8	0,0	∞
Leipurin	2,0	1,2	67
Telko	2,2	2,5	-12
Kaukomarkkinat	-0,5	0,1	-600
Muu toiminta	-0,9	-0,9	0
Yhteensä	4,6	2,9	59





# Liikevaihto ja liikevoitto Q3



2012/2013	Q1	Q2	Q3	Q4	Kum.
Liikevaihto	112,3	123,6	120,1		356,0
Me	108,8	123,0	119,7	130,1	481,6
Liikevoitto	0,9	1,5	4,6		7,0
Me	0,3	3,8	2,9	3,6	10,6

# Liikevaihto markkina-alueittain Q3

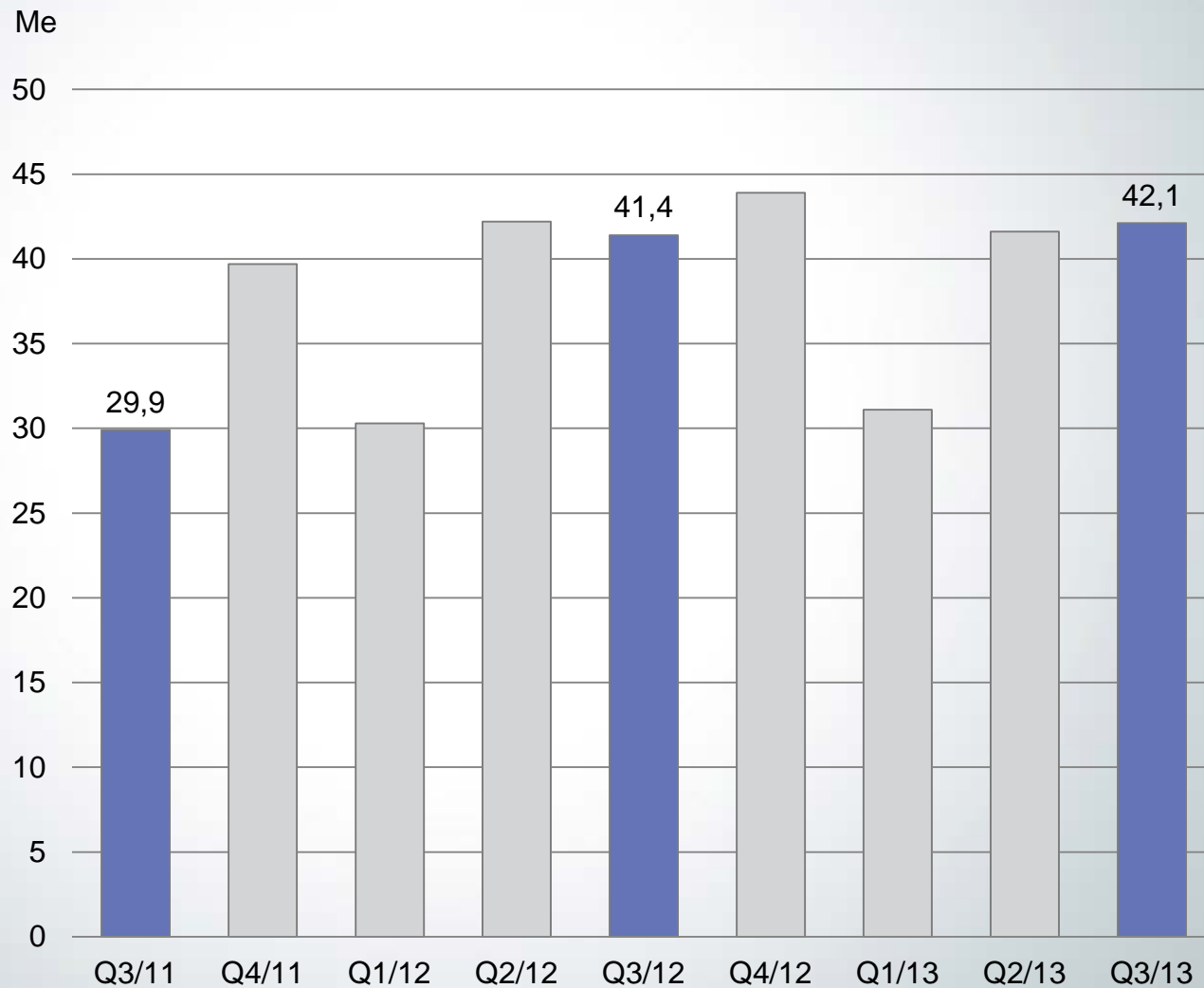


Me	Q3/13	Q3/12	Muutos-%
Suomi	37,5	38,2	-2
Skandinavia	11,0	10,9	1
Baltia	12,5	12,8	-2
Venäjä, Ukraina + muu IVY	42,1	41,4	2
Muut maat	17,0	16,4	4
Yhteensä	120,1	119,7	0



# Liikevaihto

Venäjä, Ukraina + muut IVY-maat





# **Aspon liiketoiminnat**



ESL Shipping

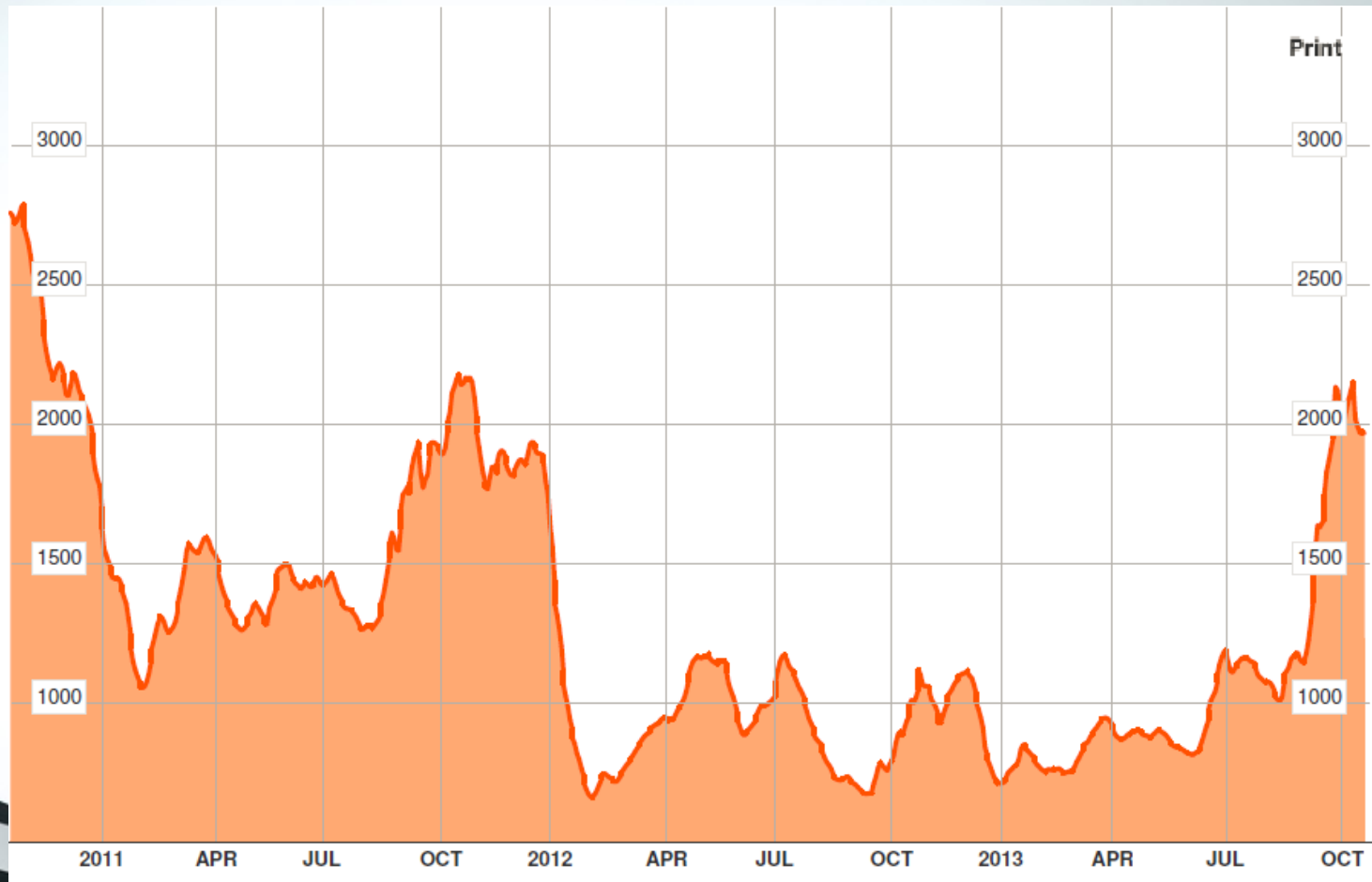
**Oleellinen osa  
Suomen  
huoltovarmuutta**

# ESL Shipping Q3/2013

- Kansainväliset rahtihinnat olivat alhaisella tasolla mutta hinnat nousivat suurissa alusluokissa. Rahtimarkkinan odotetaan säilyvän heikkona ainakin loppuvuoden.
- Varustamon alukset liikennöivät pääosin Itämerellä. Merkittävä osa Itämeren kuljetuksista perustuu pitkäaikaisiin asiakassopimuksiin.
- Terästeollisuudelle kuljetettavat määrät olivat edelleen alle pitkäaikaisten keskimääräisten volyymien. Hiilikuljetukset Itämerellä olivat vertailukautta suuremmat.
- Supramax-alukset ovat liikennöineet Itämerellä ja Pohjanmerellä.
- Liikevoitto parani merkittävästi ja oli 1,8 milj. euroa (0,0).
- Varustamo on parantanut alusten polttoainetehokkuutta, mikä on alentanut operatiivisia kuluja.



# Baltic Dry Index 2010–2013



Lähde: Bloomberg

# ESL Shipping avainluvut Q3

	Q3/13	Q3/12	Muutos-%
Liikevaihto, Me	17,5	15,4	14
Liikevoitto, Me	1,8	0,0	∞
Henkilöstö	199	203	-2







**Leipomisen asiantuntija**

# Leipurin Q3/2013

- Elintarvikkeiden raaka-aineiden hintataso säilyi vakaana. Viljapohjaisten raaka-aineiden hintataso säilyi maltillisena hyvästä satokaudesta johtuen.
- Leipurin paransi liikevoittoa, joka oli 2,0 milj. euroa (1,2).
- Leipomoraaka-aineiden kannattavuuden kehitys jatkui hyvänä kaikilla markkina-alueilla.
- Venäjän, Ukrainan ja muiden IVY-maiden markkina-alueella liikevaihto kasvoi 24 %, liikevoitto oli yli 5 %.
- Leipomokoneiden osuus liikevaihdosta oli vertailukautta suurempi.
- Leipurin jatkaa panostuksia kannattavan kasvun jatkamiseksi Venäjällä, Ukrainassa ja muissa IVY-maissa.

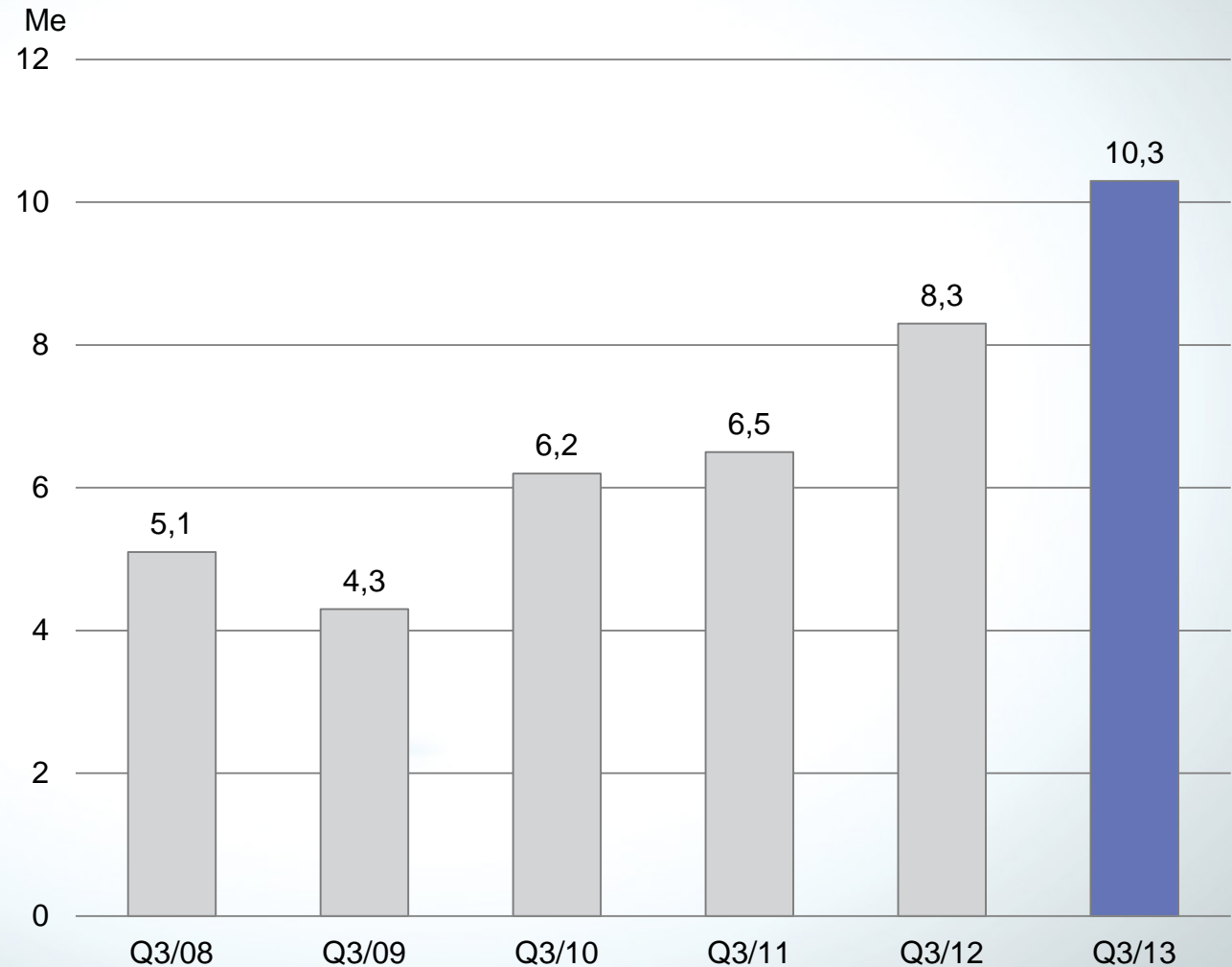


# Leipurin avainluvut Q3

	Q3/13	Q3/12	Muutos-%
Liikevaihto, Me	34,3	32,0	7
Liikevoitto, Me	2,0	1,2	67
Henkilöstö	283	267	6



# Venäjän, Ukrainan + muiden IVY-maiden liikevaihto





**Muoviraaka-aineiden  
ja kemikaalien  
asiantuntija**

# Telko Q3/2013

- Telkon liikevaihto säilyi vertailukauden tasolla laskeneista raaka-aineiden hinnoista sekä itämarkkinoiden valuuttojen heikentymisestä johtuen.
- Liikevoitto laski hieman ja oli 2,2 milj. euroa (2,5).
- Venäjän, Ukrainan ja muiden IVY-maiden liikevaihto laski lievästi. Volyymikasvu jatkui maltillisena. Kannattavuus markkina-alueella oli alle 5 % johtuen Ukrainan heikentyneestä kannattavuudesta.
- Teknisissä muoveissa hintojen syklisyys on vähäisempää kuin teollisuuskemikaaleissa tai volyymimuoveissa.
- Venäjän yhtiön toimitusjohtaja on ottanut vastuulleen Venäjän, Valko-Venäjän ja Kazakstanin tulliliittoalueella myös muoviraaka-aineiden myynnin ja kehittämisen. Tavoitteena alueellinen laajentuminen yhdessä kemikaalien kanssa.

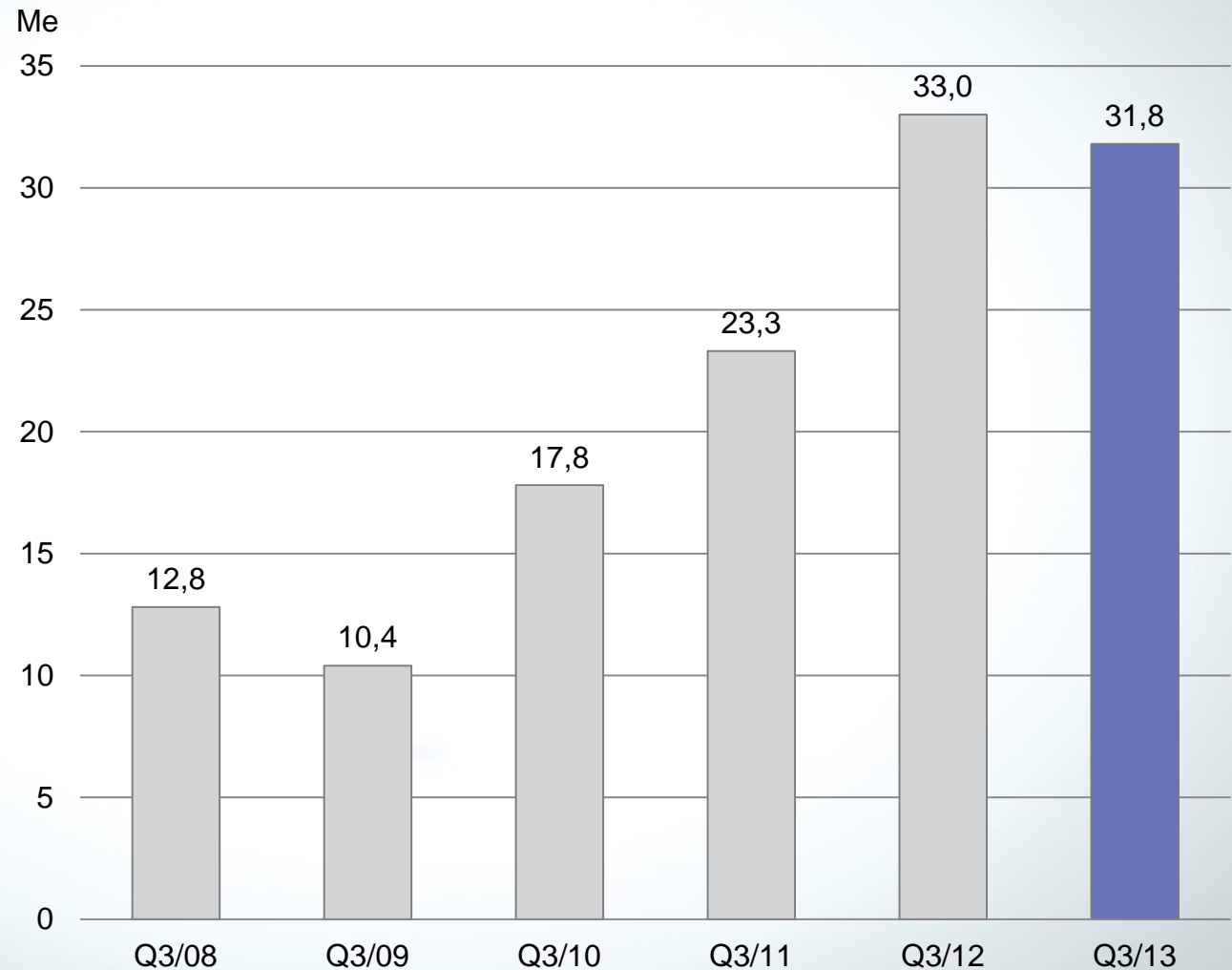


# Telko avainluvut Q3

	Q3/13	Q3/12	Muutos-%
Liikevaihto, Me	61,7	62,8	-2
Liikevoitto, Me	2,2	2,5	-12
Henkilöstö	241	257	-6



# Venäjän, Ukrainan + muiden IVY-maiden liikevaihto







## **Energiatehokkuuden asiantuntija**

# Kaukomarkkinat Q3/2013

- Liikevaihto laski ja oli 6,6 milj. euroa (9,5), koska teollisuuden projektimyynnissä ei tuloutunut merkittäviä projekteja.
- Liikevoitto oli tappiollinen -0,5 milj. euroa (0,1). Tappio pieneni edellisestä neljänneksestä.
- Toisella neljänneksellä toteutetut kulusäästöt paransivat Suomen kulutehokkuutta mutta vaikuttavat täysipainoisesti vasta vuonna 2014.
- Energiatehokkuustuotteiden myynti Suomessa kasvoi vertailukaudesta.
- Puolassa kysyntä säilyi hyvänä. Puolaan toimitettiin ensimmäiset suomalaiset maalämpöpumput.
- Kiinassa ei tuloutunut projekteja ja teollisuuden peruskysyntä laski.

# Kaukomarkkinat avainluvut Q3

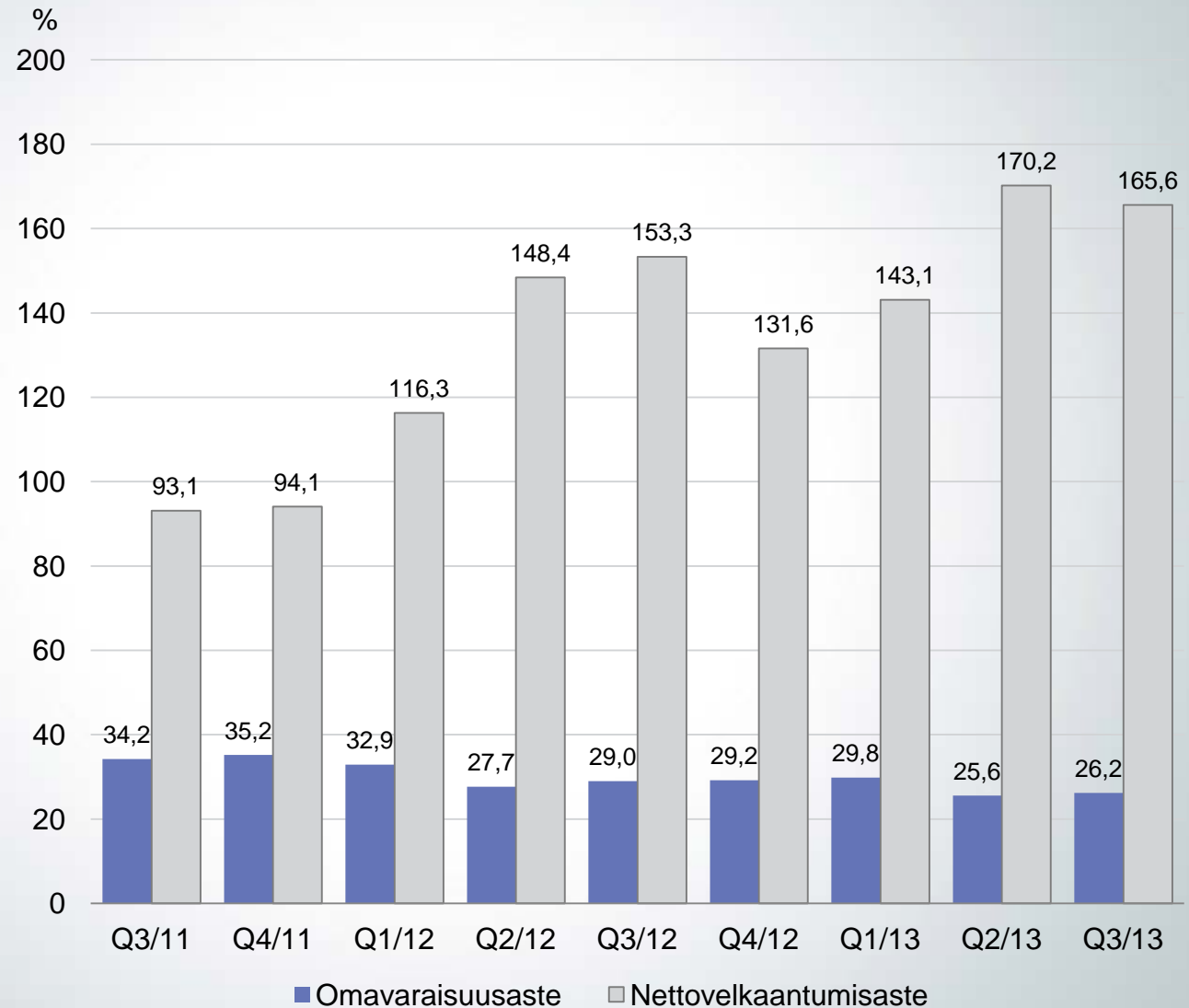
	Q3/13	Q3/12	Muutos-%
Liikevaihto, Me	6,6	9,5	-31
Liikevoitto, Me	-0,5	0,1	-600
Henkilöstö	78	90	-13



## **Rahoitus**

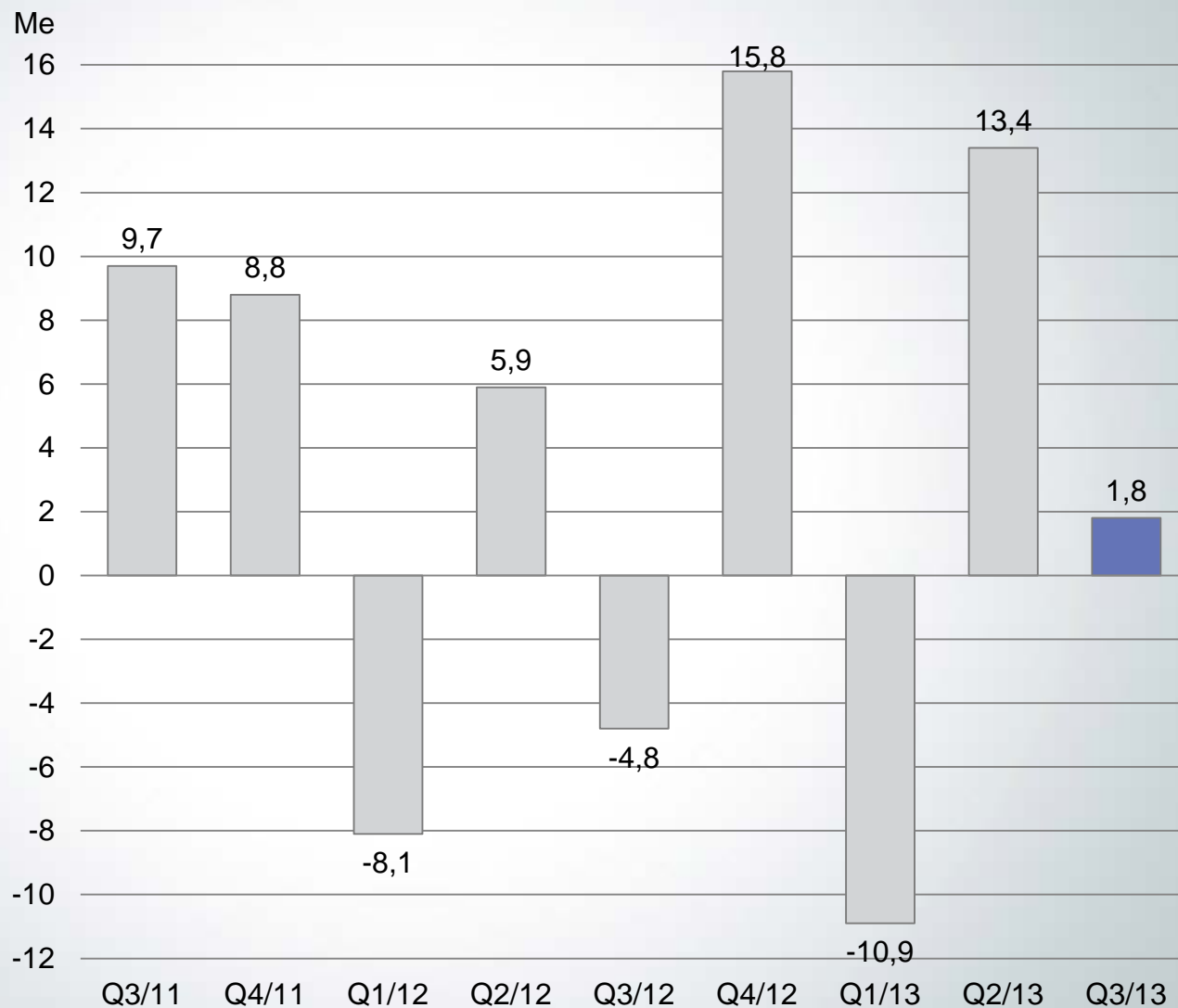
Harri Seppälä

# Omavaraisuus- ja nettovelkaantumisasaste



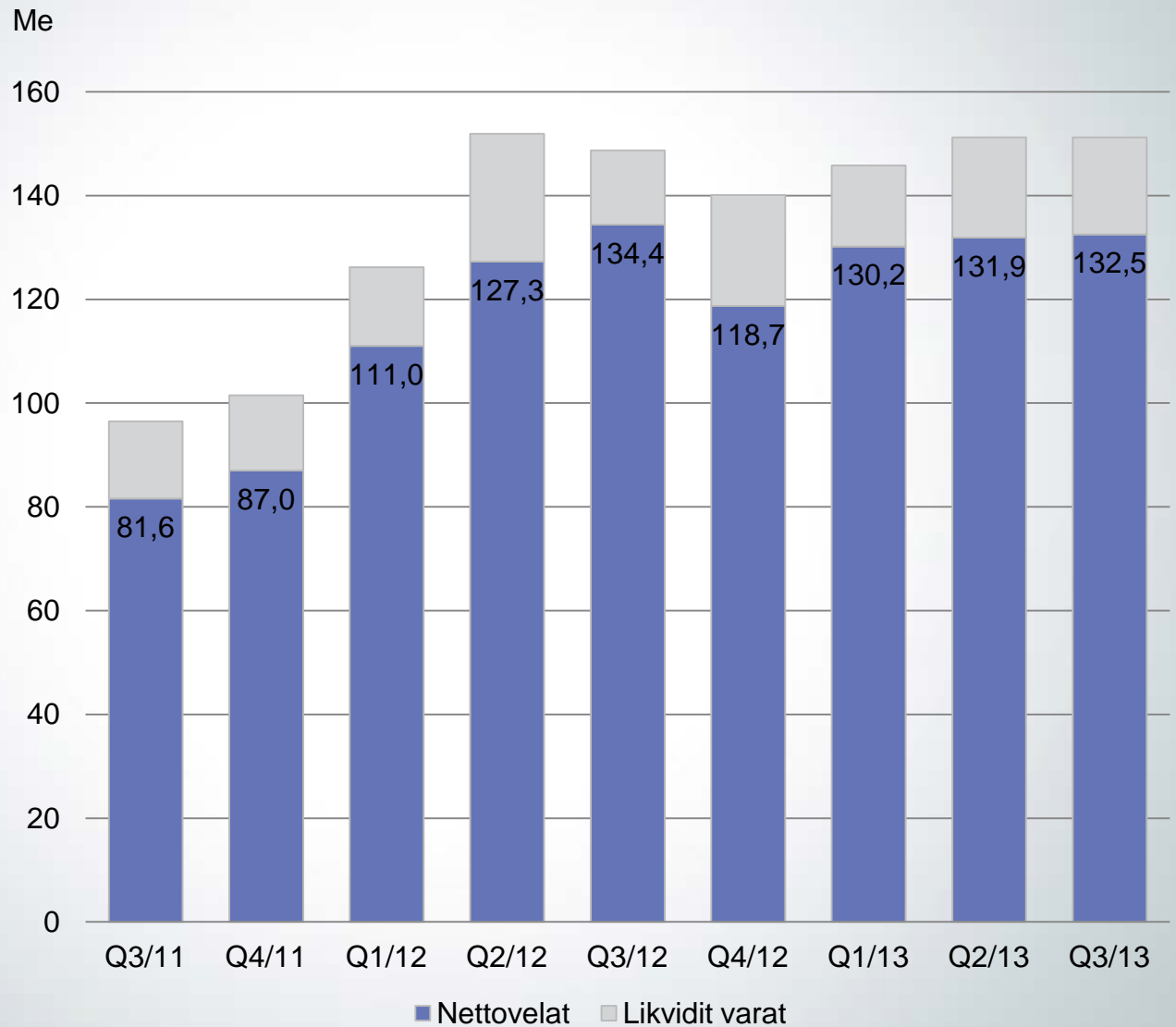


# Liiketoiminnan rahavirta

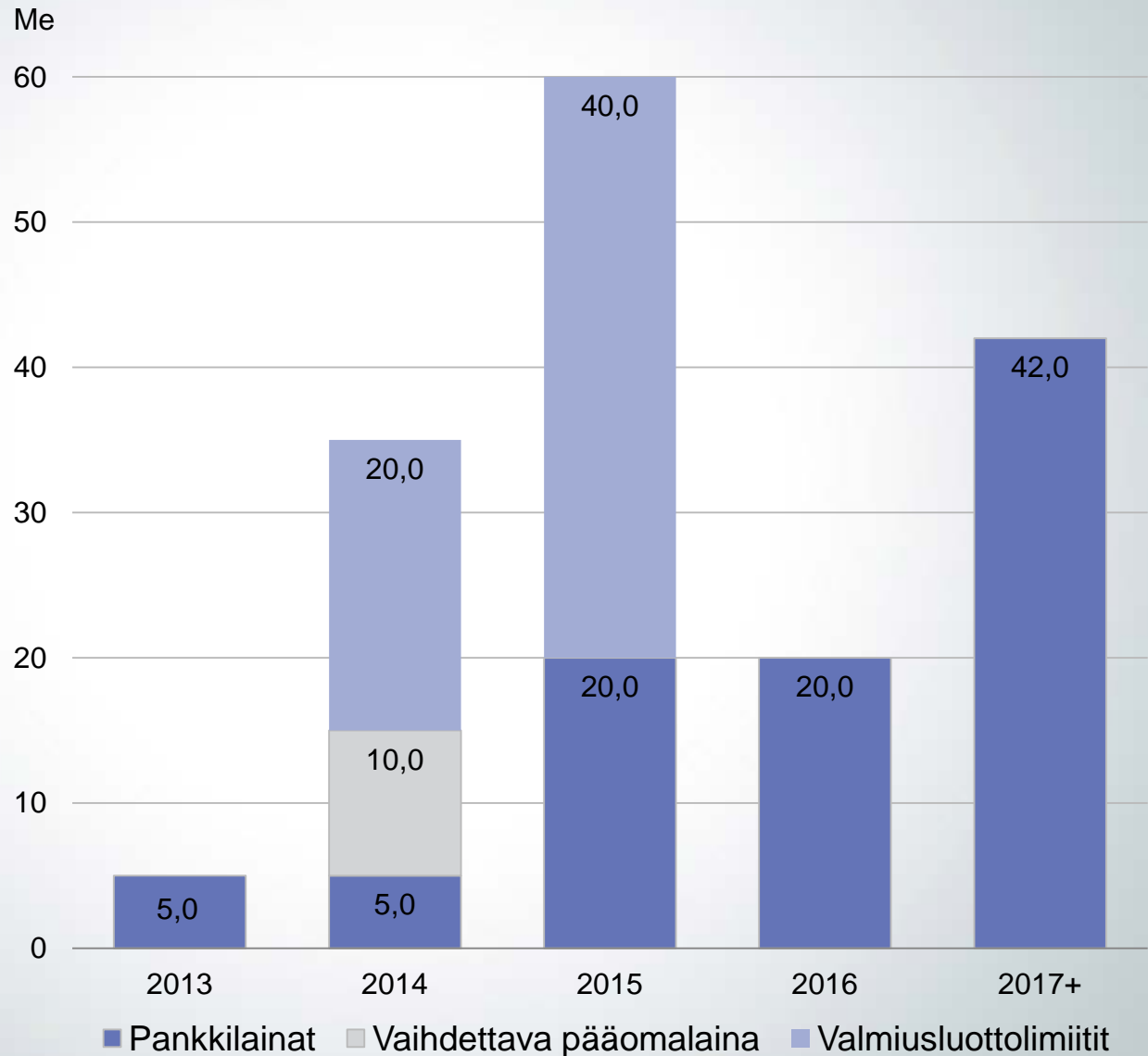




# Korollinen velka ja nettovelka



# Merkittävien lainasopimusten erääntyminen Q3/2013



Ei sisällä yritystodistuksia, shekkililimitejä eikä rahoitusleasingsopimuksia.





## Likviditeetti Q3/2013

Me	Yhteensä	Käytössä
Rahoituslimiitit	60,0	0,0
YT-ohjelma	80,0	49,0
Likvidit varat	18,7	

- 1 vuoden sisällä erääntyvät korolliset velat 61,4 miljoonaa euroa.
- Kassa + sitovat käyttämättömät rahoituslimiitit yht. 78,7 miljoonaa euroa.
- Vuoden 2013 aikana ei eräänny merkittäviä luottosopimuksia.
- 6/2014 erääntyy vaihdettava pääomalaina 10,3 miljoonaa euroa.
- Rahoitusaseman ja likviditeetin kehittämiseksi on käynnistetty rahoitushanke, jonka tarkoituksena on kerätä 20 miljoonaa euroa hybridilainan muodossa.



## Talous

Arto Meitsalo

# Tuloslaskelma ja avainlukuja Q1-Q3



<b>Me</b>	<b>2013</b>	<b>2012</b>
Liikevaihto	356,0	351,5
Poistot	-8,2	-7,9
Liikevoitto	7,0	7,0
Nettorahoituskulut	-3,1	-2,2
Tulos ennen veroja	4,0	4,7
Katsauskauden voitto	4,2	7,9*
	<b>2013</b>	<b>2012</b>
Tulos/osake, euroa	0,14	0,26*
Omavaraisuusaste, %	26,2	29,0
Oma pääoma/osake, euroa	2,62	2,87

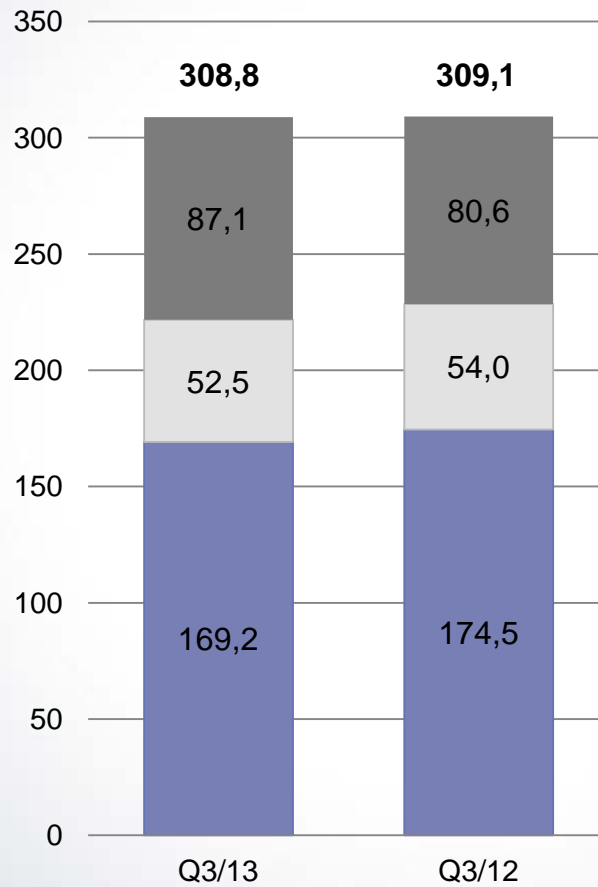
\* Vuoden 2012 tuloksessa oli 3,4 Me ja osakekohtaisessa tuloksessa noin 0,10 e/osake tonnistoveron taannehtivaa lisäosuutta tilivuodelta 2011.



# Tase

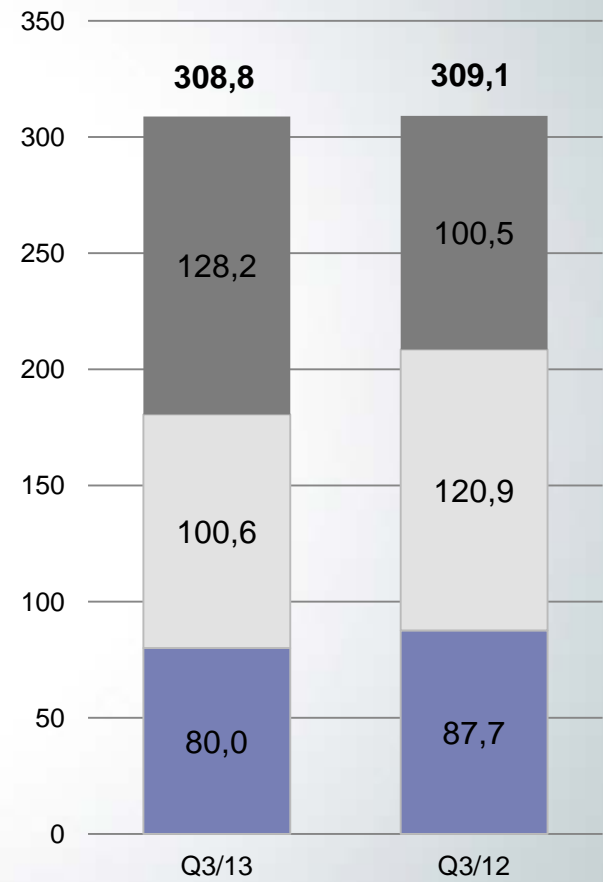
Me

## Vastaavaa



■ Pitkäaikaiset varat   ■ Vaihto-omaisuus  
■ Rahat ja saamiset

## Vastattavaa



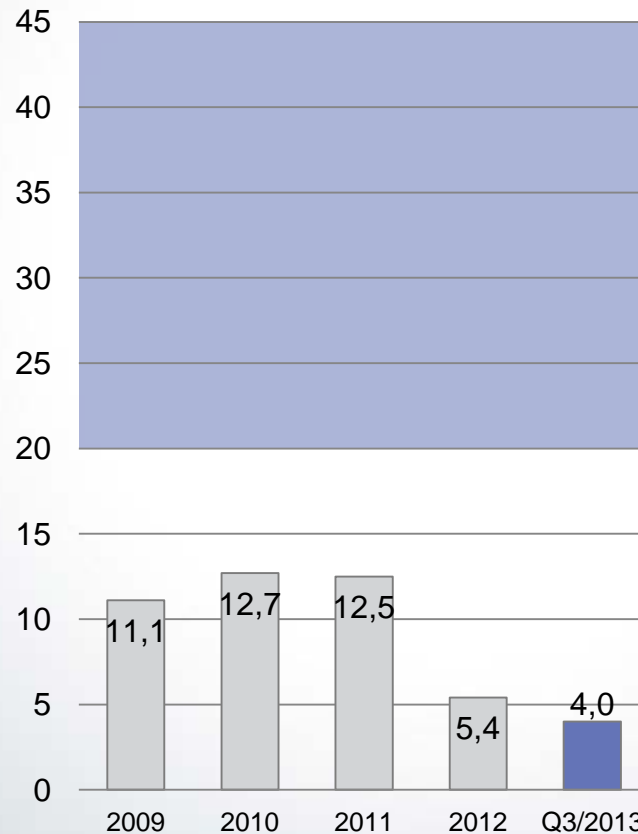
■ Oma pääoma   ■ Pitkäaikaiset velat  
■ Lyhytaikaiset velat

# Taloudelliset tavoitteet

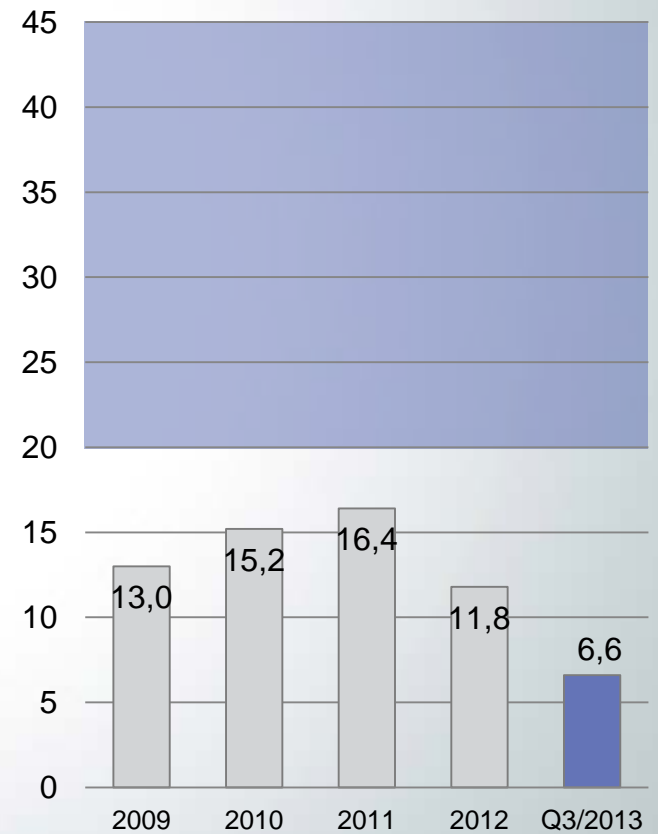
## Pääoman tuotto



ROI, %



ROE, %

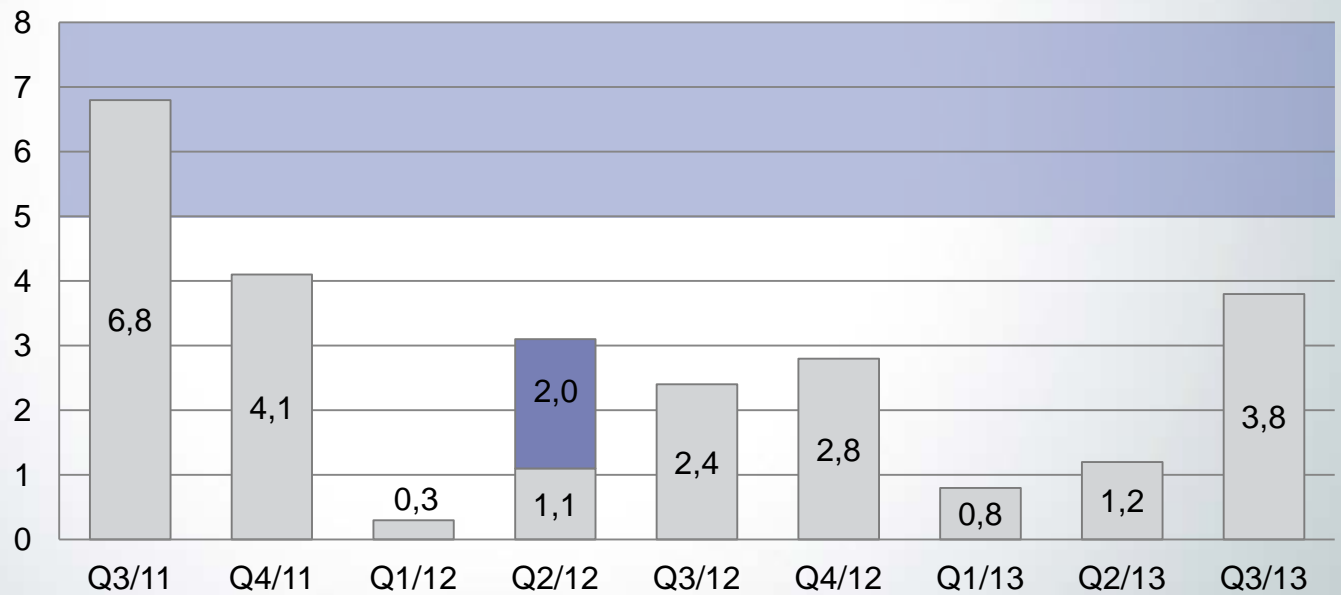


■ Tavoite



# Taloudelliset tavoitteet

## Liikevoitto-%



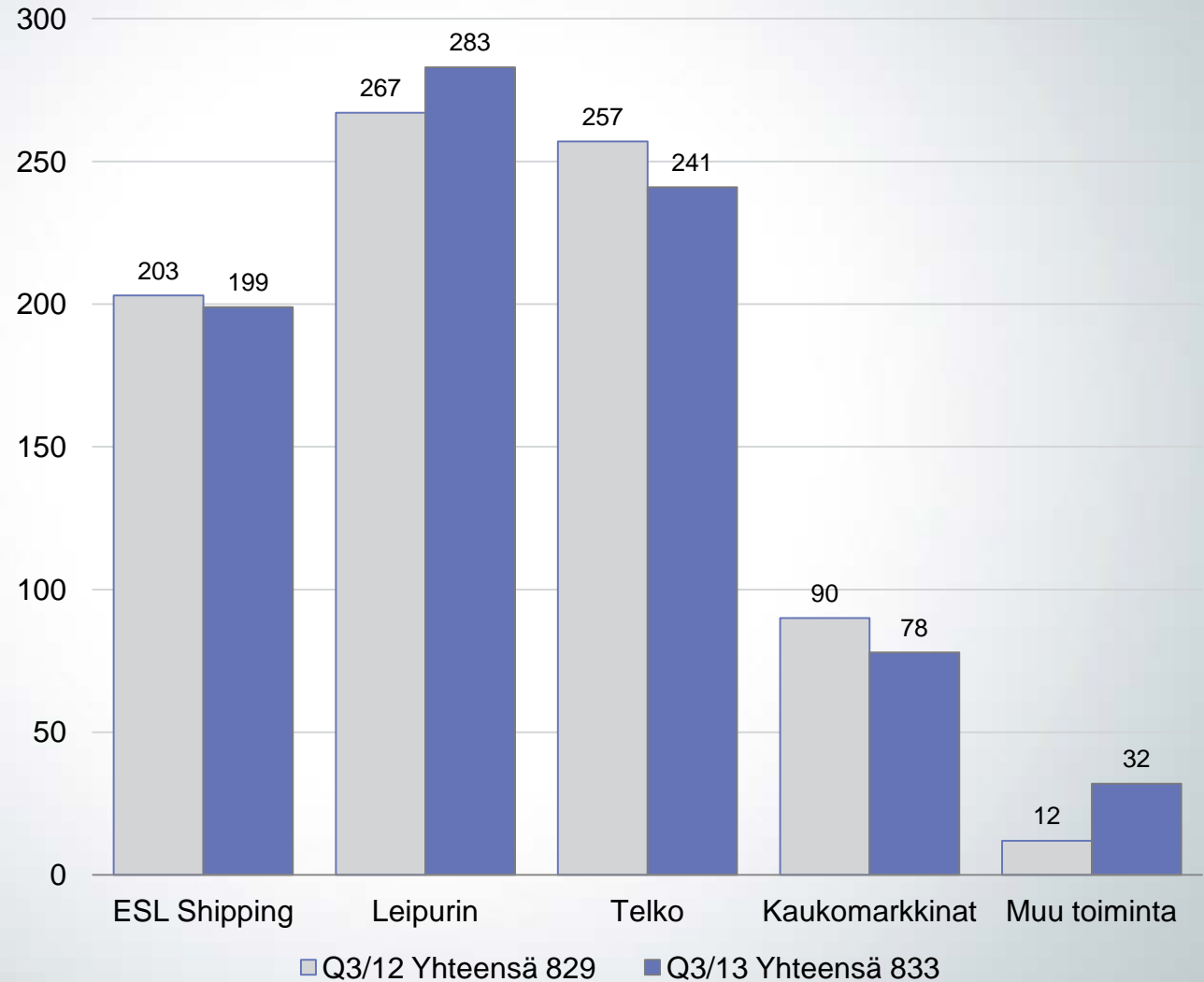
Ilman kertaluonteisia myyntivoittoja ja -tappioita

Kertaluonteiset myyntivoitot ja -tappiot

Tavoite

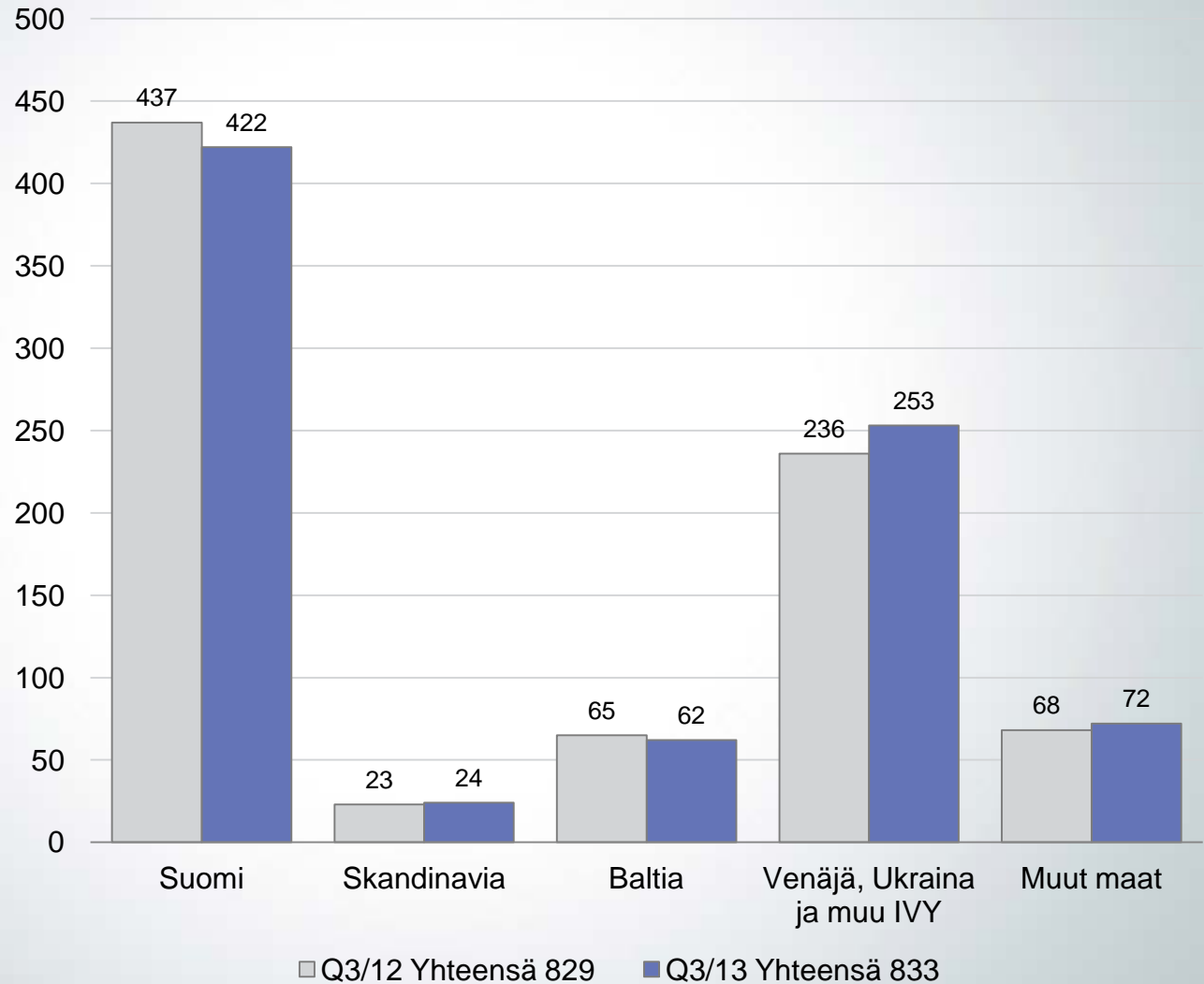


# Henkilöstö liiketoiminnoittain Q3





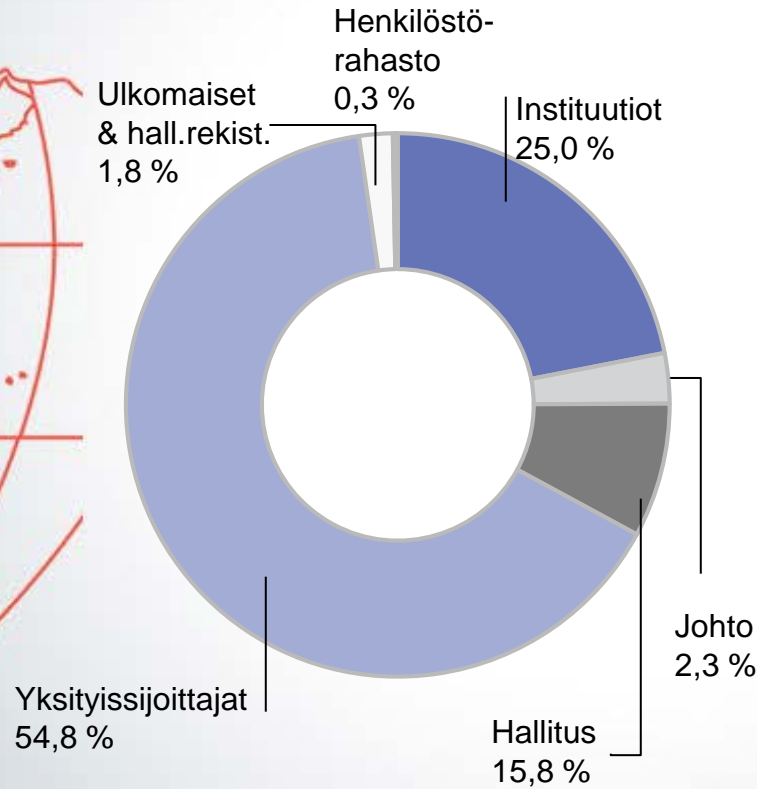
# Henkilöstö alueittain Q3



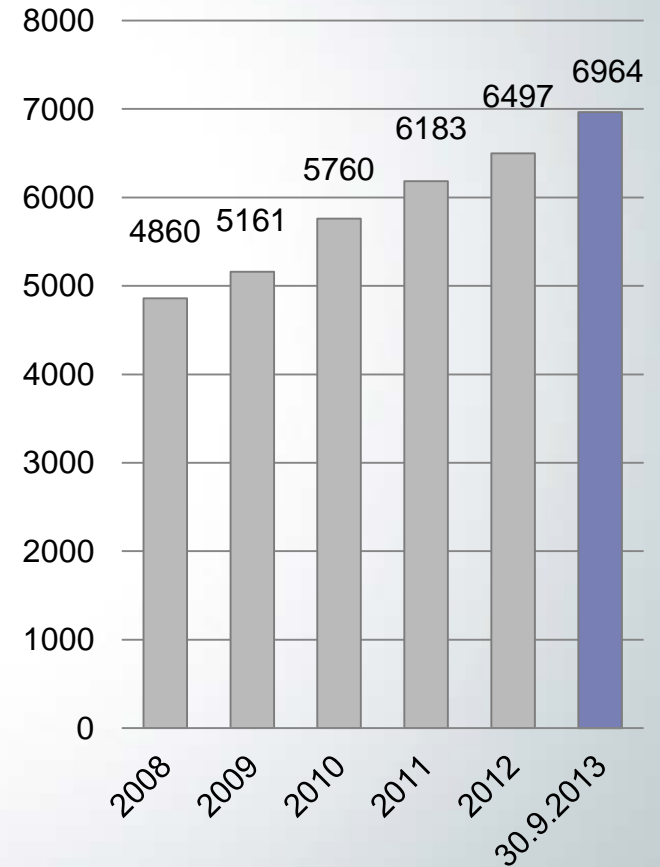


# Osakkaiden määrä / jakauma

Osuus Q3/2013



Osakkeenomistajien lukumäärä

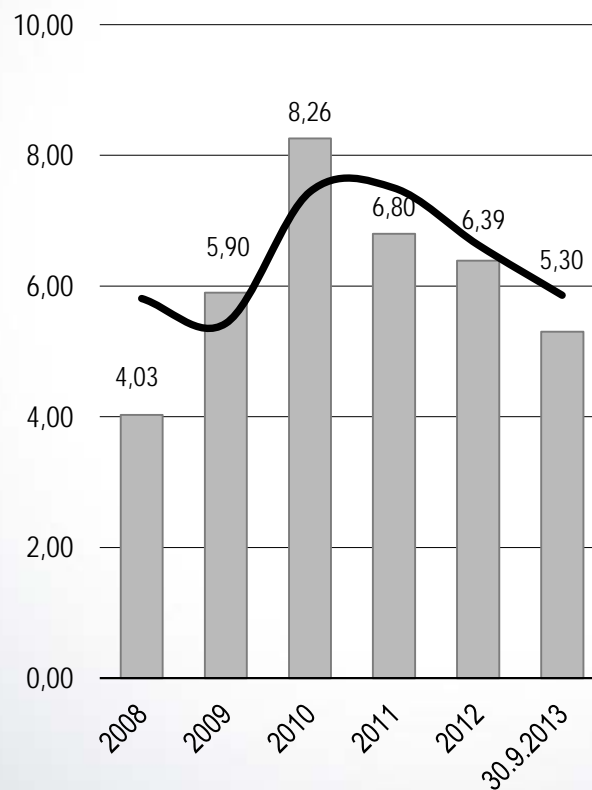




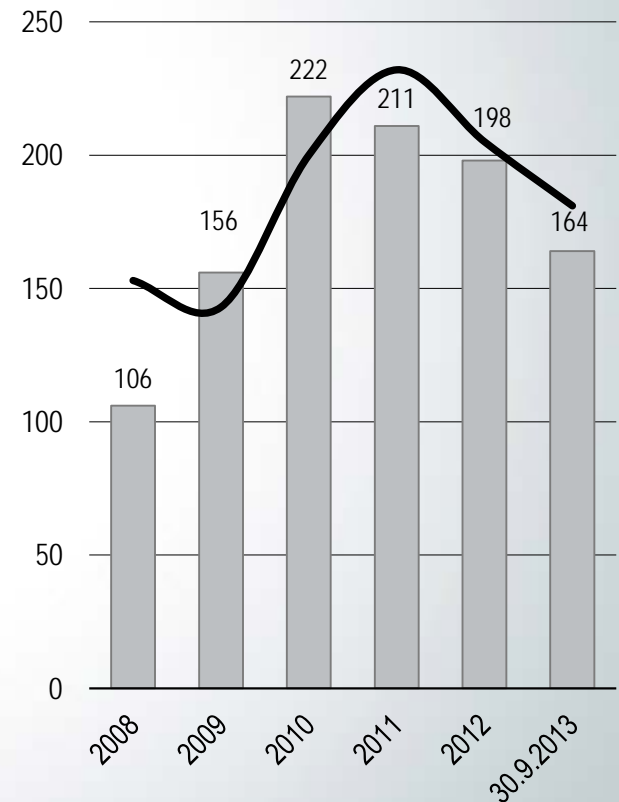
# Aspon markkina-arvo

**Osakekurssi, euroa**

■ Päätöskurssi — Keskikurssi



**Markkina-arvo, milj. euroa**  
(sis. omat osakkeet)



Aspon osakeanti alkoi 6.4.2011. Sitä edeltävät osakekurssit on esitetty historiallisten noteerausten mukaan.



**Odotettavissa  
vuonna 2013**

# Odotettavissa Aspo-konsernissa 2013

- Aspon nykyinen rakenne mahdollistaa erityisesti idän kasvumarkkinoilla orgaanisen kannattavan kasvun.
- Länsimarkkinoiden yleinen taloustilanne jatkunee epävarmana.
- Kansainvälisesti kuivarahtimarkkina säilynee alhaisella tasolla mutta odotetaan elyvän lievästi. ESL Shipping keskittyy sopimusasiakkaisiin sekä oman toiminnan operatiiviseen tehokkuuteen. Supramax-alukset liikennöivät Itämerellä ja Kanadan jääalueella.
- Leipurin jatkaa orgaanista kasvua.
- Telkon myytävien raaka-aineiden hinnat vaikuttavat liikevaihdon kehitykseen. Myyntimäärissä kasvu jatkuu idän kehittyvillä markkinoilla.
- Kaukomarkkinat jatkaa strategian mukaista kehitystä sekä parantaa jatkossa kannattavuuttaan.

# Ohjeistus vuodelle 2013

- Ohjeistus säilyy muuttumattomana:
  - Aspo tavoittelee liikevoiton kasvua ja edellisvuoden liikevaihtotasoa.

# Seuraava tapahtuma: Pääomamarkkinapäivä

- Ajankohta keskiviikkona 27.11.2013
- Paikka Leipurin Oy:n toimitilat Vantaalla
- Varsinainen kutsu, ohjelma ja ilmoittautumisohjeet julkaistaan myöhemmin





**Kiitos!**