



Aspon vuosi 2015 ja Q4

Toimitusjohtaja Aki Ojanen

Rahoitusjohtaja Harri Seppälä



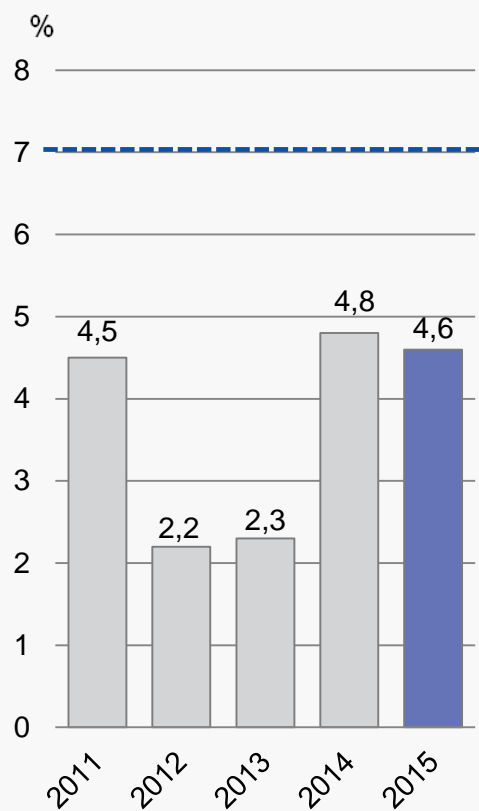


Vuosi 2015 - tulos parani

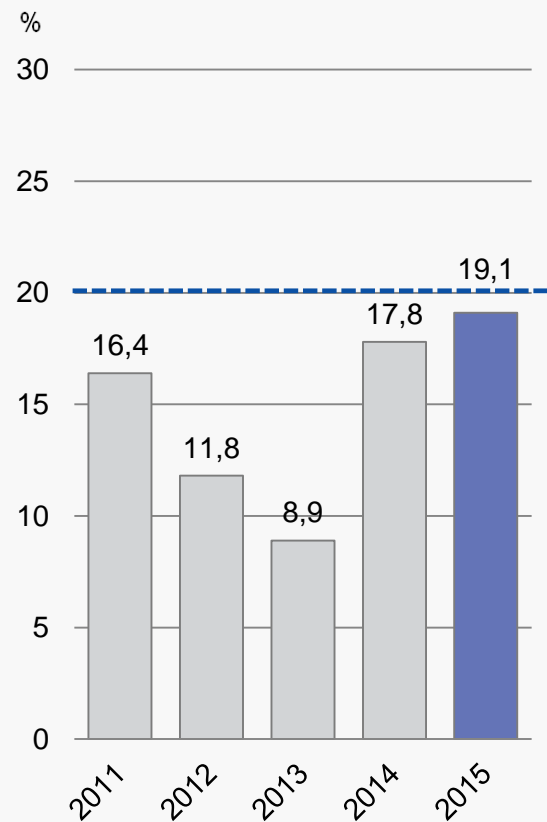
- Osakekohtainen tulos parani ja oli 0,61 euroa (0,57).
- Tilikauden voitto kasvoi ja oli 19,8 miljoonaa euroa (18,4).
- Liikevoitto laski ja oli 20,6 miljoonaa euroa (23,4).
- Liikevaihto laski ja oli 445,8 miljoonaa euroa (482,9).
- Vahva liiketoiminnan rahavirta 25,0 miljoonaa euroa (22,0) eli 0,82 euroa/osake (0,61) .
- Oman pääoman tuotto ROE oli 19,1 % (17,8).

Pitkäaikaiset taloudelliset tavoitteet

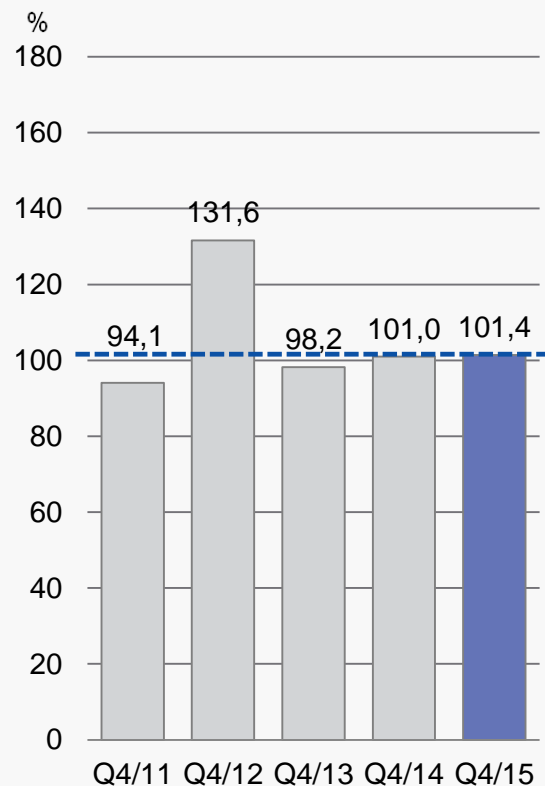
Liikevoitto-%



Oman pääoman tuotto

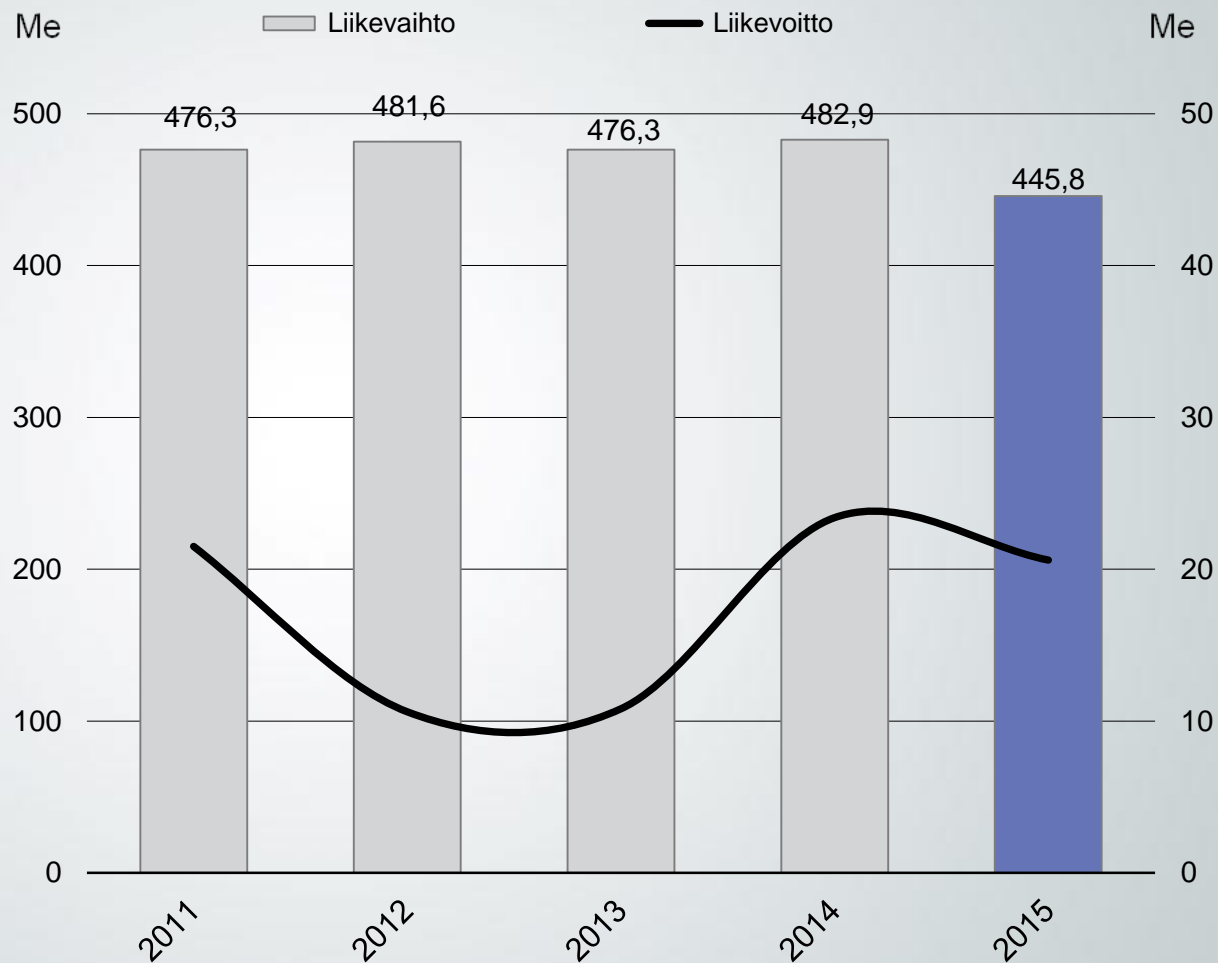


Nettovelkaantumisaste





Liikevaihto ja liikevoitto 2011–2015



Liikevaihto markkina-alueittain

Me	2015	2014	Muutos-%
Suomi	147,7	162,0	-9
Skandinavia	51,8	47,9	8
Baltia	50,4	55,7	-10
Venäjä, Ukraina + muu IVY	128,3	153,0	-16
Muut maat	67,6	64,3	5
Yhteensä	445,8	482,9	-8

Liikevoitto liiketoiminnoittain

Me	2015	2014	Muutos-%
ESL Shipping	14,7	16,0	-8
Leipurin	2,4	4,4	-45
Telko	10,4	9,9	5
Kaukomarkkinat	-1,2	0,1	-1300
Muu toiminta	-5,7	-7,0	19
Yhteensä	20,6	23,4	-12



Aspon Q4/2015

- Osakekohtainen tulos oli 0,11 euroa (0,11).
- Vuosineljänneksen voitto oli 3,7 miljoonaa euroa (3,7).
- Liikevoitto-% parani ja oli 5,1 % (4,5).
- Liikevoitto kasvoi ja oli 6,2 miljoonaa euroa (5,5).
- Liiketoiminnan rahavirta laski ja oli 14,3 Me (15,8).

- Venäjällä liiketoimintojen kannattavuus parani vertailukaudesta ja liikevoitto-% oli yli 7 %.
- Liikevoittoa Q4 heikentää erityisinä erinä 0,2 Me:n varaus veronkorotuksesta ja voittoa rasittaa lisäksi rahoituseriin kirjattu korkovaraus 1,4 Me. Telko pitää näitä Tullin määräämiä maksuja vuosilta 2013 ja 2014 perusteettomina.

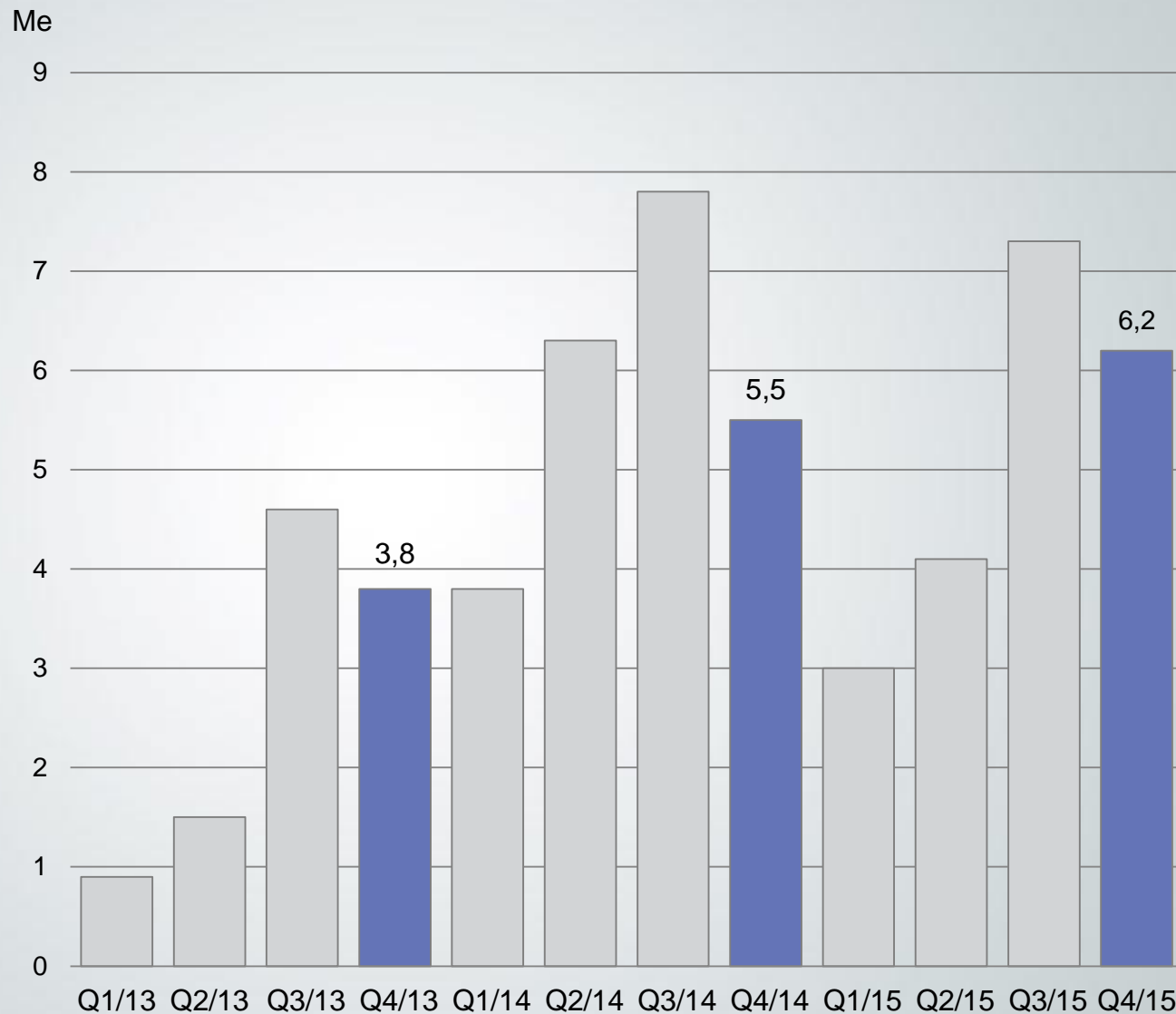
Liikevaihto ja liikevoitto Q4

2014/2015	Q1	Q2	Q3	Q4	Kum.
Liikevaihto	102,0	110,2	111,5	122,1	445,8
Me	108,0	122,7	129,6	122,6	482,9
Liikevoitto *)	3,0	4,1	7,3	6,2	20,6
Me	3,8	6,3	7,8	5,5	23,4

*) Q1/2015 ja kumulatiivinen liikevoitto sisältää 1,3 Me liikearvon alaskirjausta sekä Q4/2015 ja kumulatiivinen liikevoitto sisältää erityisenä eränä 0,2 Me:n varauksen Tullin määräämästä veronkorotuksesta



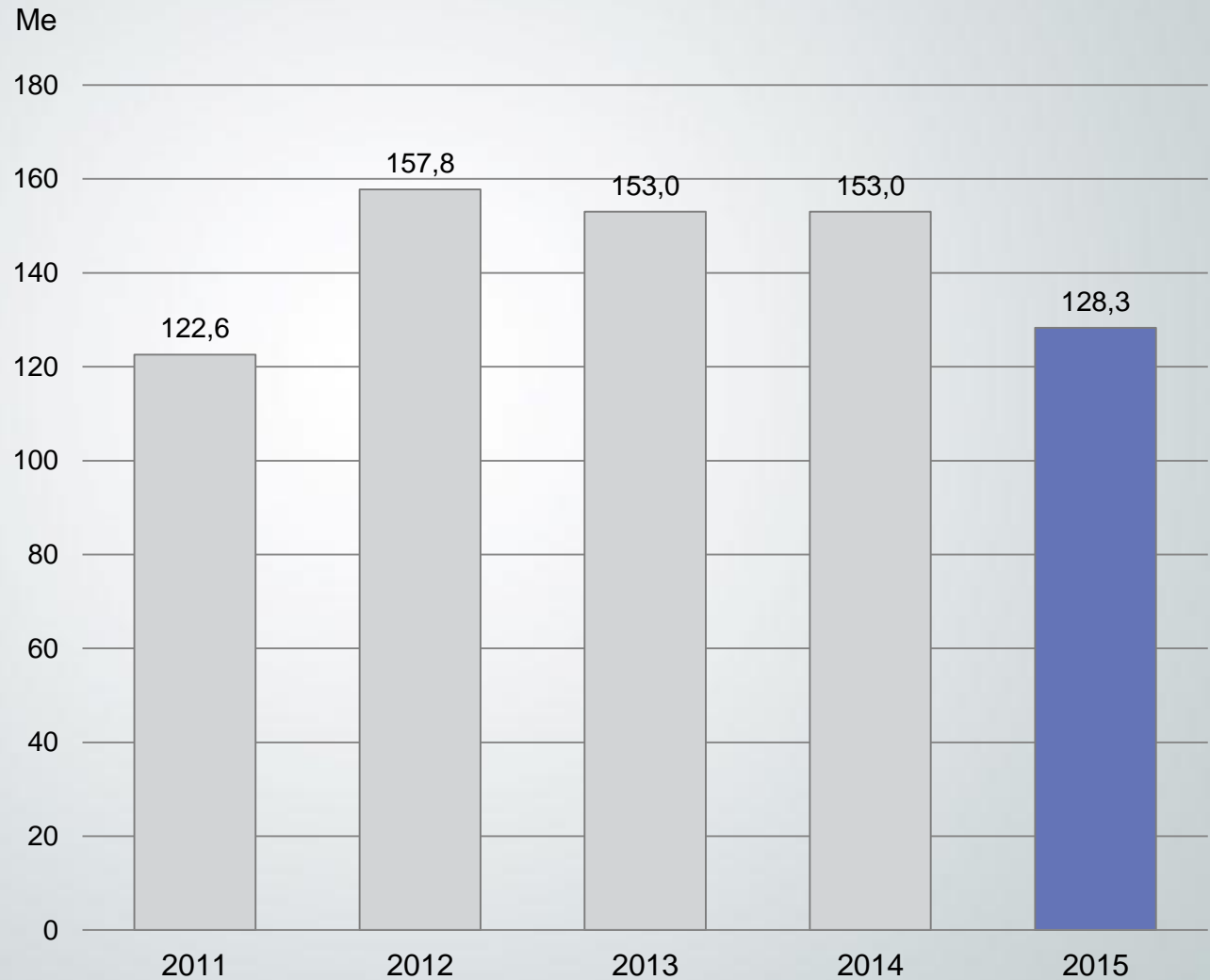
Konsernin liikevoitto kvartaaleittain





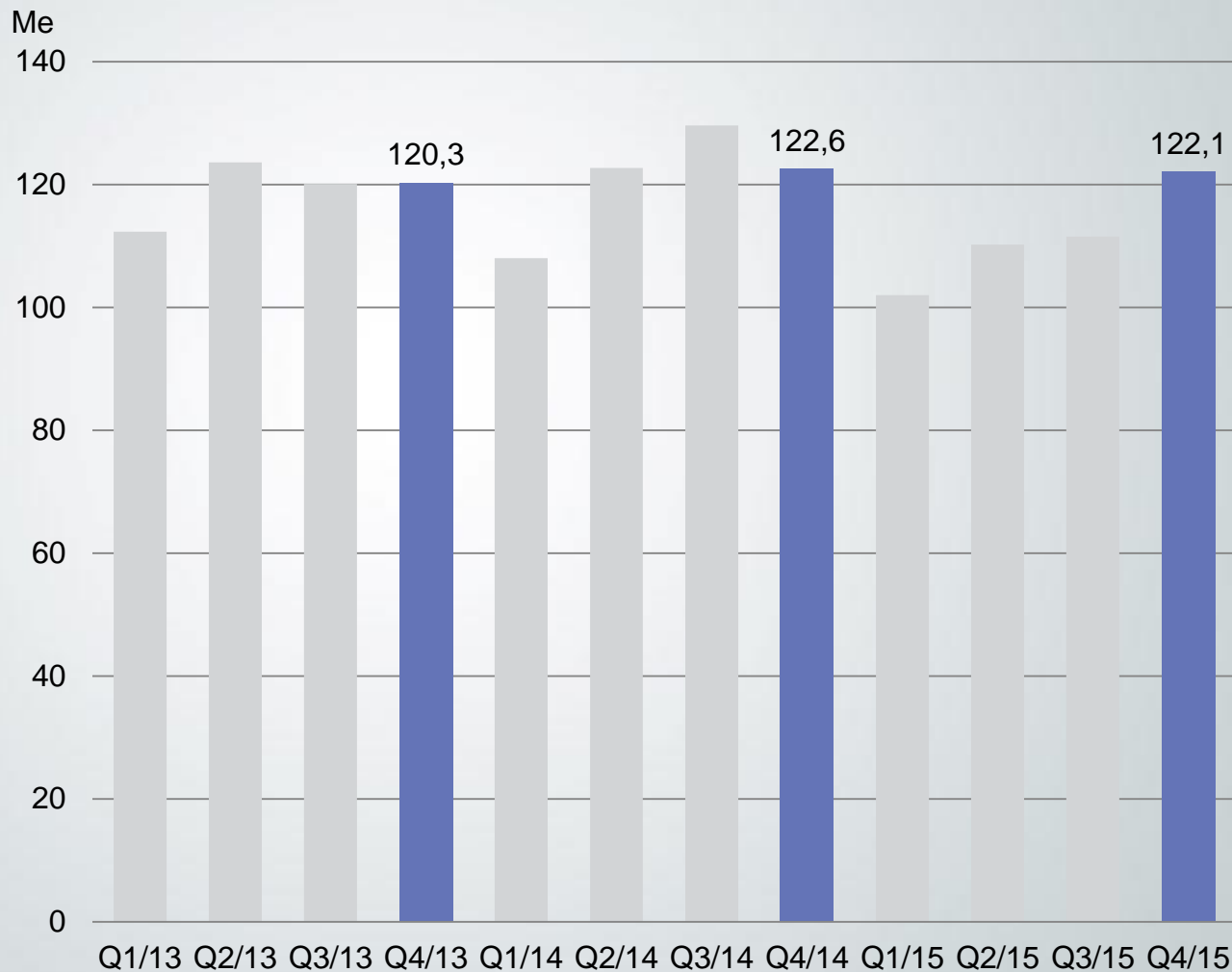
Liikevaihto 2011–2015

Venäjä, Ukraina + muut IVY-maat





Konsernin liikevaihto kvartaaleittain





Aspon liiketoiminnat





ESL Shipping

**Oleellinen osa
Suomen
huoltovarmuutta**

ESL Shipping Q4/2015

- Kuivien irtolastien kansainväliset rahtihinnat ovat laskeneet historiallisen alhaiselle tasolle.
- Alukset operoivat pääosin Itämerellä ja Pohjanmerellä.
- Liikevaihtoa laski halventunut polttoaine sekä pienemmät kivihiilen kuljetusmäärät.
- Liikevaihto oli 19,9 miljoonaa euroa (23,2).
- Liikevoitto 4,5 miljoonaa euroa (5,2) oli hyvällä tasolla markkinatilanteeseen nähden.
- ESL Shipping kuljetti lasteja 3,1 miljoonaa tonnia (3,5).
- Varustamo solmi puitesopimuksen SSAB:n kanssa ja tilasi maailman ensimmäiset LNG-käyttöiset kuivarahtialukset.
- Solmittiin uusi sopimus Fortum Värmen kanssa bioenergian kuljetuksista.

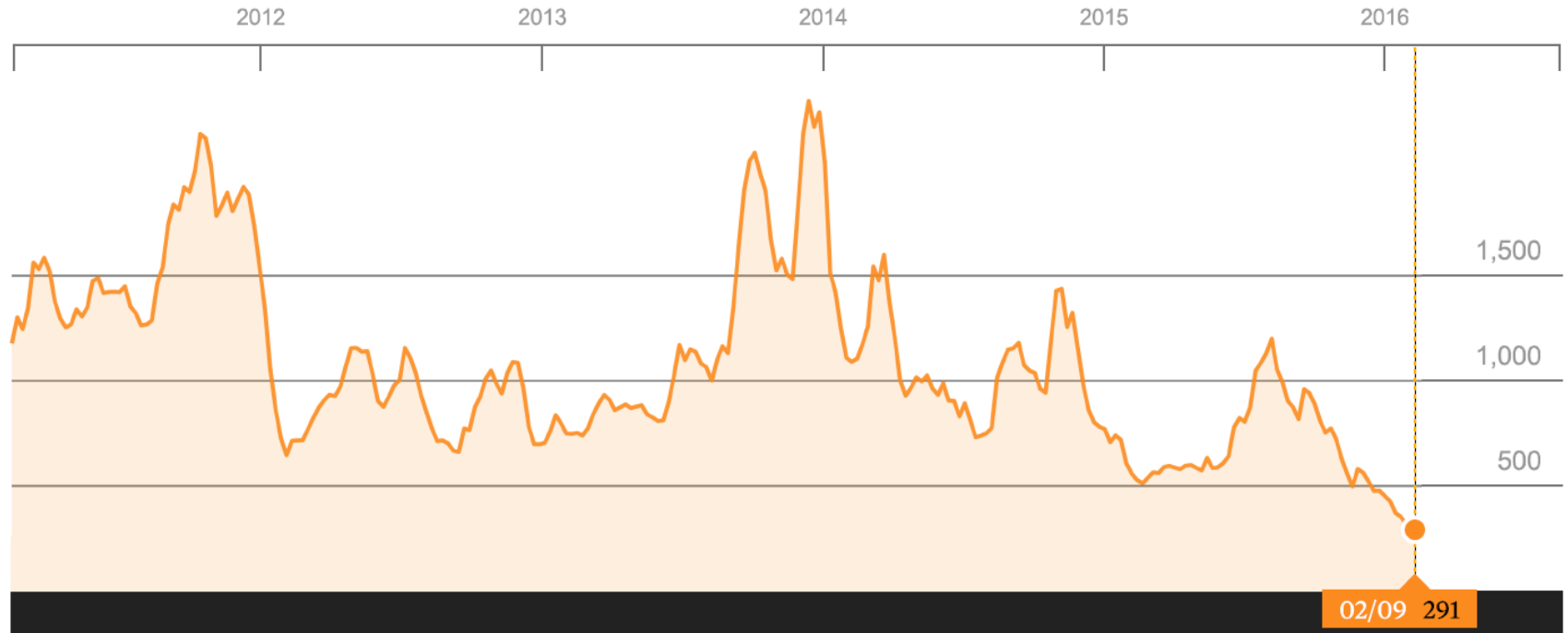


ESL Shipping avainluvut Q4

	Q4/15	Q4/14	Muutos-%
Liikevaihto, Me	19,9	23,2	-14
Liikevoitto, Me	4,5	5,2	-13
Henkilöstö	223	226	-1



Baltic Dry Index 2009–2015



Lähde: Lloyds/BDI



Leipomisen asiantuntija

Leipurin Q4/2015

- Raaka-aineiden hintojen lasku tasaantui syksyn satokauden jälkeen.
- Liikevaihto oli 31,5 miljoonaa euroa (36,1). Liikevaihtoa laski vertailukaudesta vähentyneet konetoimitukset Venäjällä ja devalvoitunut Venäjän rupla, mikä laski itämarkkinoiden euromääräistä liikevaihtoa 15 %.
- Liikevoitto oli 0,4 miljoonaa euroa (0,5).
- Liikevoiton heikkenemisen pääasiallinen syy oli leipomokoneiden tappiollisuus sekä itämarkkinoiden liikevaihdon suhteellisen osuuden lasku.
- Venäjällä kannattavuus on kyetty säilyttämään ja leipomoraaka-aineiden liikevoitto oli noin 10 %. Itämarkkinoiden kokonaiskannattavuus parani ja oli noin 7 %.
- Leipurin uudisti strategiansa. Uuden toimitusjohtajan nimitys tapahtunee kevään aikana.



Leipurin avainluvut Q4

	Q4/15	Q4/14	Muutos-%
Liikevaihto, Me	31,5	36,1	-13
Liikevoitto, Me	0,4	0,5	-20
Henkilöstö	299	297	1

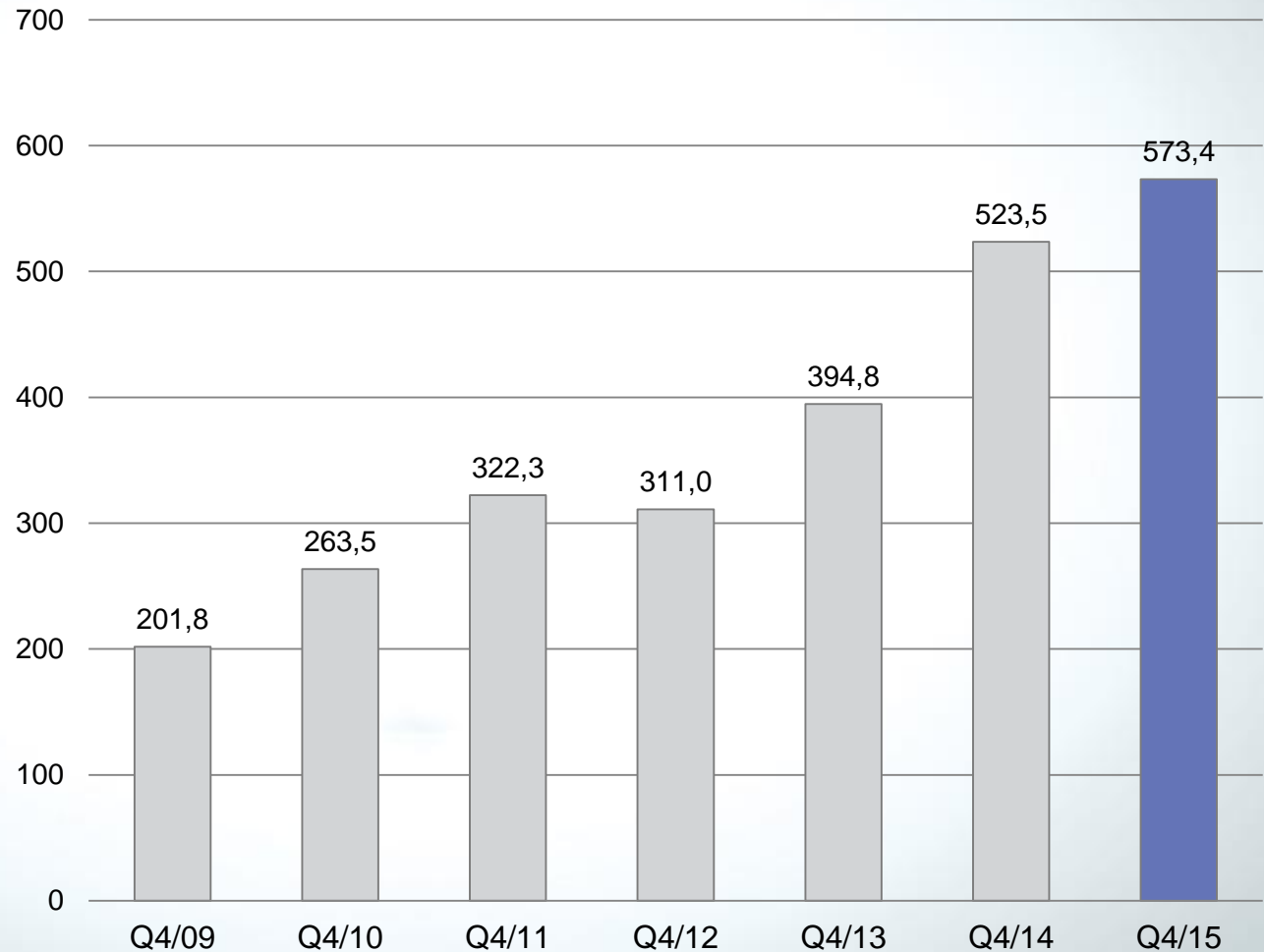


Venäjän, Ukrainan + muiden IVY-maiden liikevaihto Q4/2009–2015



Venäjän ruplamääräinen liikevaihto Q4/2009–2015

MRUB





**Muoviraaka-aineiden
ja kemikaalien johtava
asiantuntija**

Telko Q4/2015

- Öljyn hinta ja Telkon myymien raaka-aineiden hinnat laskivat edelleen.
- Liikevaihto oli 53,6 miljoonaa euroa (55,8).
- Liikevoitto laski ja oli 1,9 miljoonaa euroa (2,8).
- Liikevoitto laski Venäjällä, Ukrainassa ja muissa IVY-maissa; kannattavuus säilyi alueella kuitenkin yli 7 %:n tasolla.
- Teollisuuden heikko kysyntä jatkui länsimarkkinoilla.
- Telko solmi sopimuksen Castrolin automotive moottoriöljyjen edustuksesta Suomessa. Positiivinen vaikutus toisesta neljänneksestä 2016 alkaen.
- Liikevoittoa Q4 heikentää erityisinä erinä 0,2 Me:n varaus veronkorotuksesta ja voittoa rasittaa lisäksi rahoituseriin kirjattu korkovaraus 1,4 Me. Telko pitää näitä Tullin määräämiä maksuja vuosilta 2013 ja 2014 perusteettomina.



Telkon avainluvut Q4

	Q4/15	Q4/14	Muutos-%
Liikevaihto, Me	53,6	55,8	-4
Liikevoitto, Me	1,9	2,8	-32
Henkilöstö	265	258	3

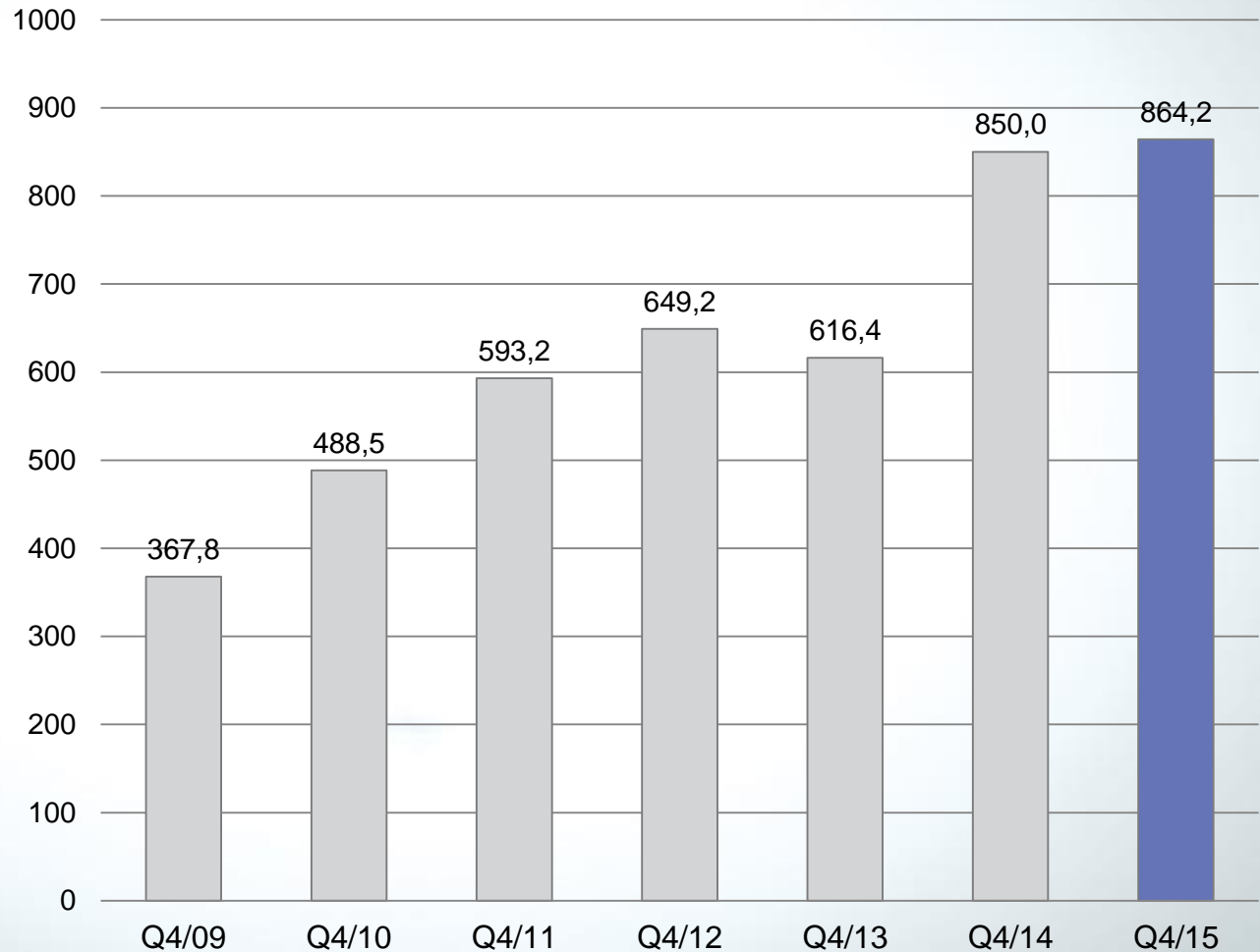


Venäjän, Ukrainan + muiden IVY-maiden liikevaihto Q4/2009–2015



Venäjän ruplamääräinen liikevaihto Q4/2009–2015

MRUB





**Liikkuvan tietotyön
asiantuntija**

Kaukomarkkinat Q4/2015

- Liikevaihto kasvoi ja oli 17,1 miljoonaa euroa (7,5).
- Liikevaihtoa kasvatti erityisesti projektitoimitukset Kiinassa.
- Liikevoitto parani ja oli 0,6 miljoonaa euroa (-0,2).
- Liikevoittoa kasvatti parantunut kannattavuus Suomessa ja projektitoimitukset Kiinassa.
- Liikkuvan tietotyön toimitukset ja terveydenhuoltosektorin tietotekniikkatoimitukset ovat kasvussa.
- Energialiiketoiminnan myynti organisoitiin uudelleen.
- Strategia ja organisaatio uudistettiin.

Kaukomarkkinat avainluvut Q4

	Q4/15	Q4/14	Muutos-%
Liikevaihto, Me	17,1	7,5	128
Liikevoitto, Me	0,6	-0,2	400
Henkilöstö	46	69	-33



Rahoitus ja talous

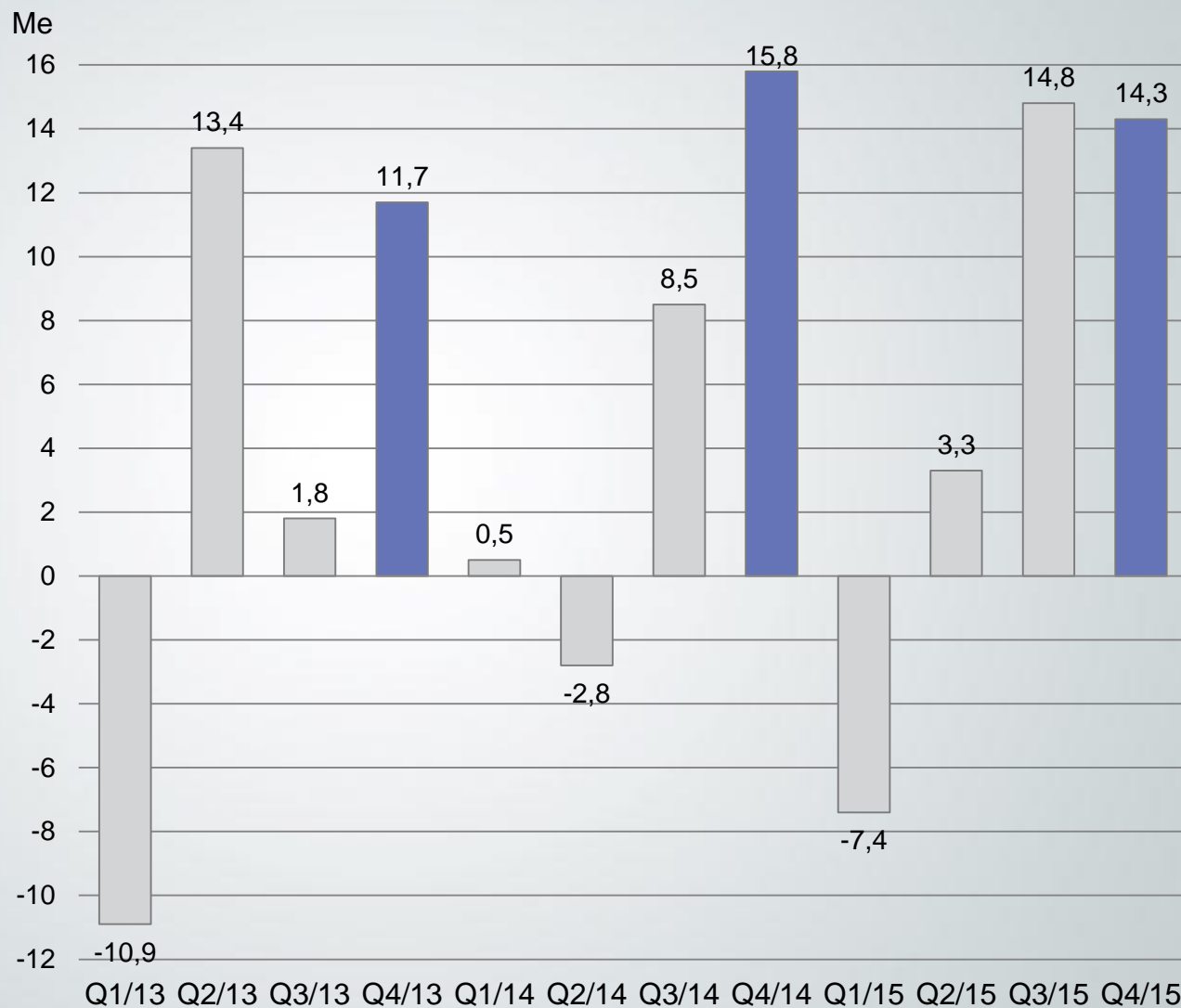
Harri Seppälä

Tuloslaskelma Q1-Q4

Me	2015	2014
Liikevaihto	445,8	482,9
Käyttökate	33,1	34,6
Poistot ja arvonalentumiset	-12,5	-11,2
Liikevoitto	20,6	23,4
Rahoituserät	0,7	-4,4
Voitto ennen veroja	21,3	19,0
Tuloverot	-1,5	-0,6
Tilikauden voitto	19,8	18,4
Tulos/osake, euroa	0,61	0,57

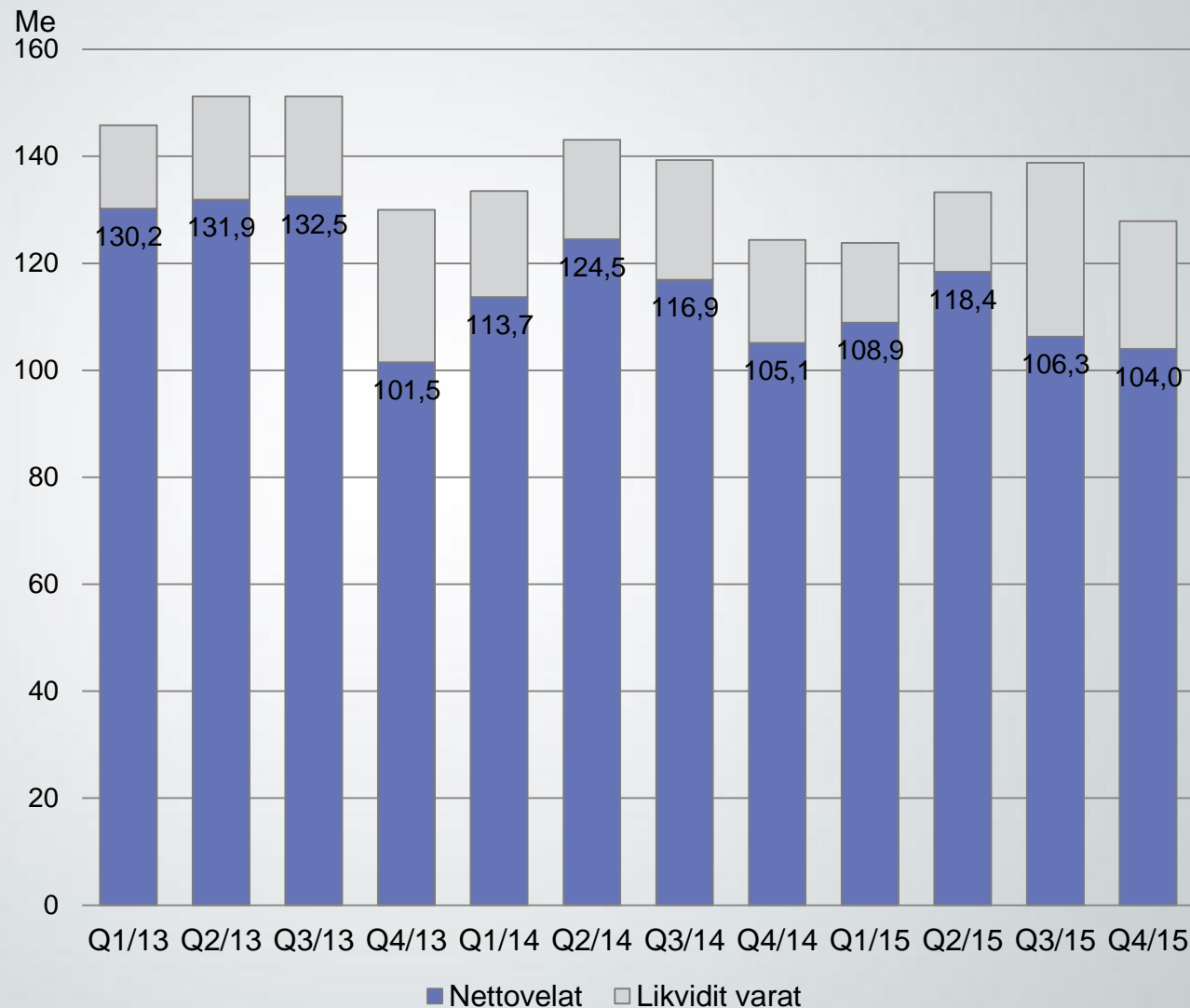


Liiketoiminnan rahavirta

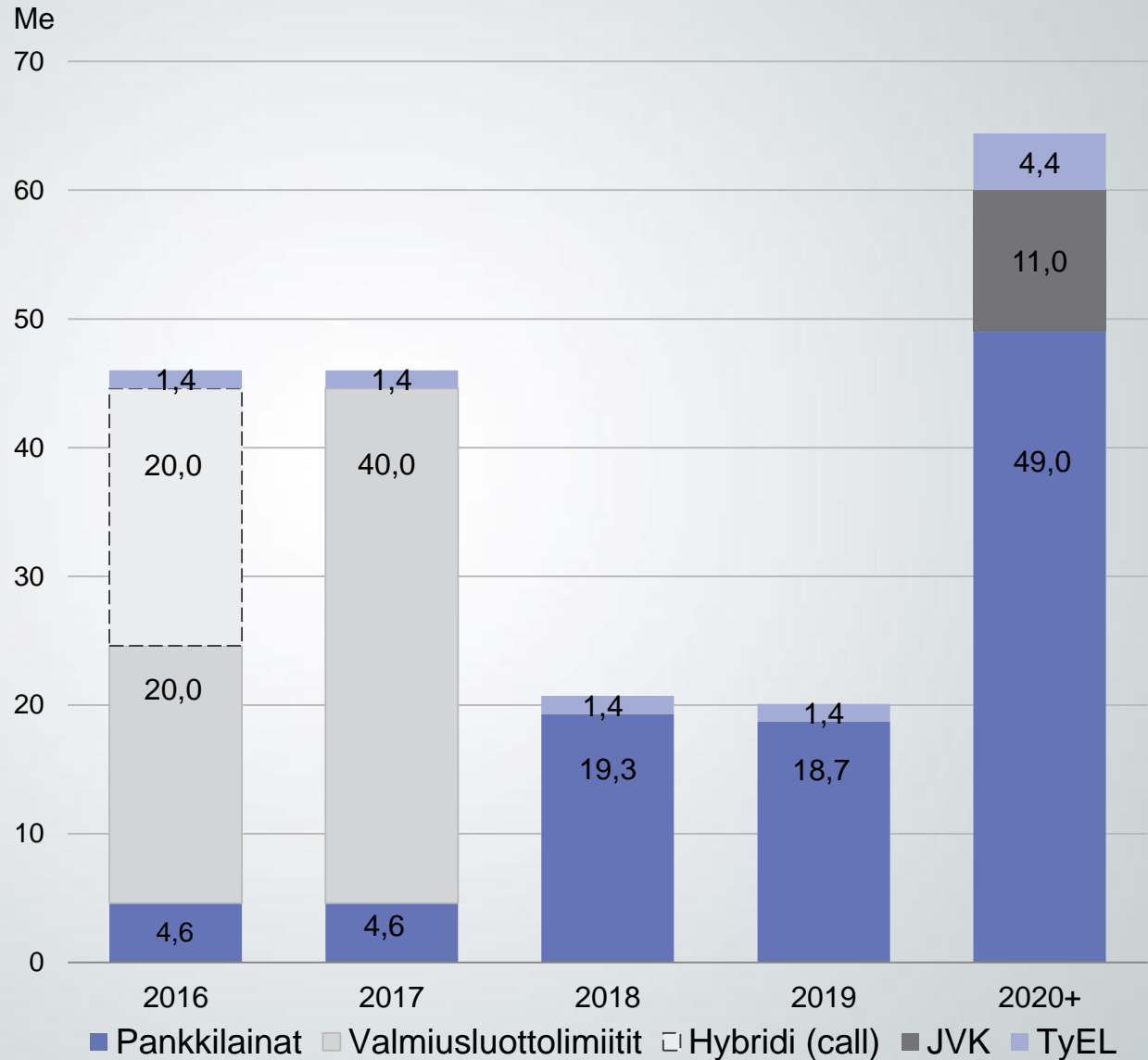




Korollinen velka ja nettovelka



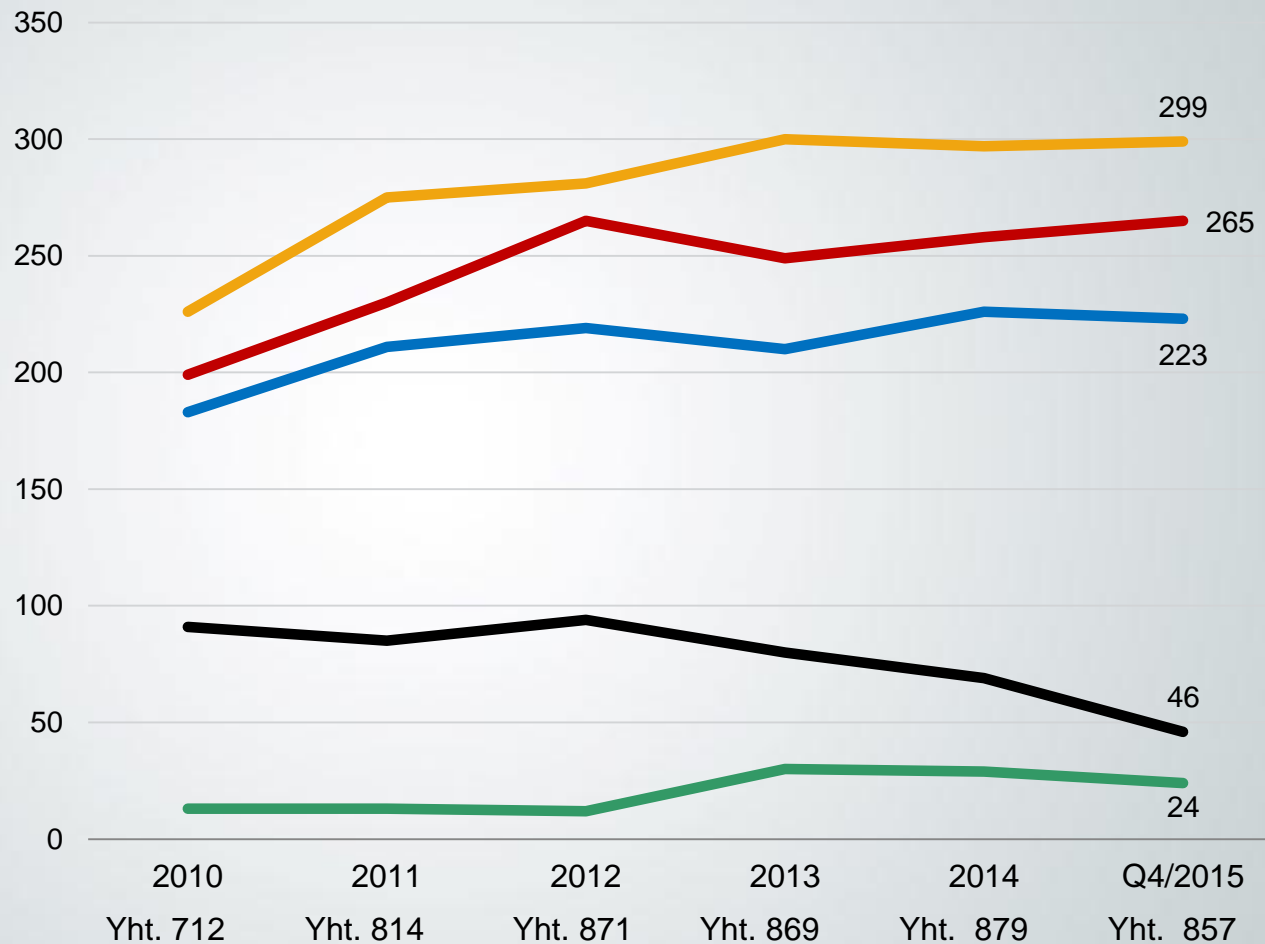
Merkitävien rahoitussopimusten erääntyminen



Ei sisällä yritystodistuksia, shekkitililimiittejä eikä rahoitusleasingisopimuksia.

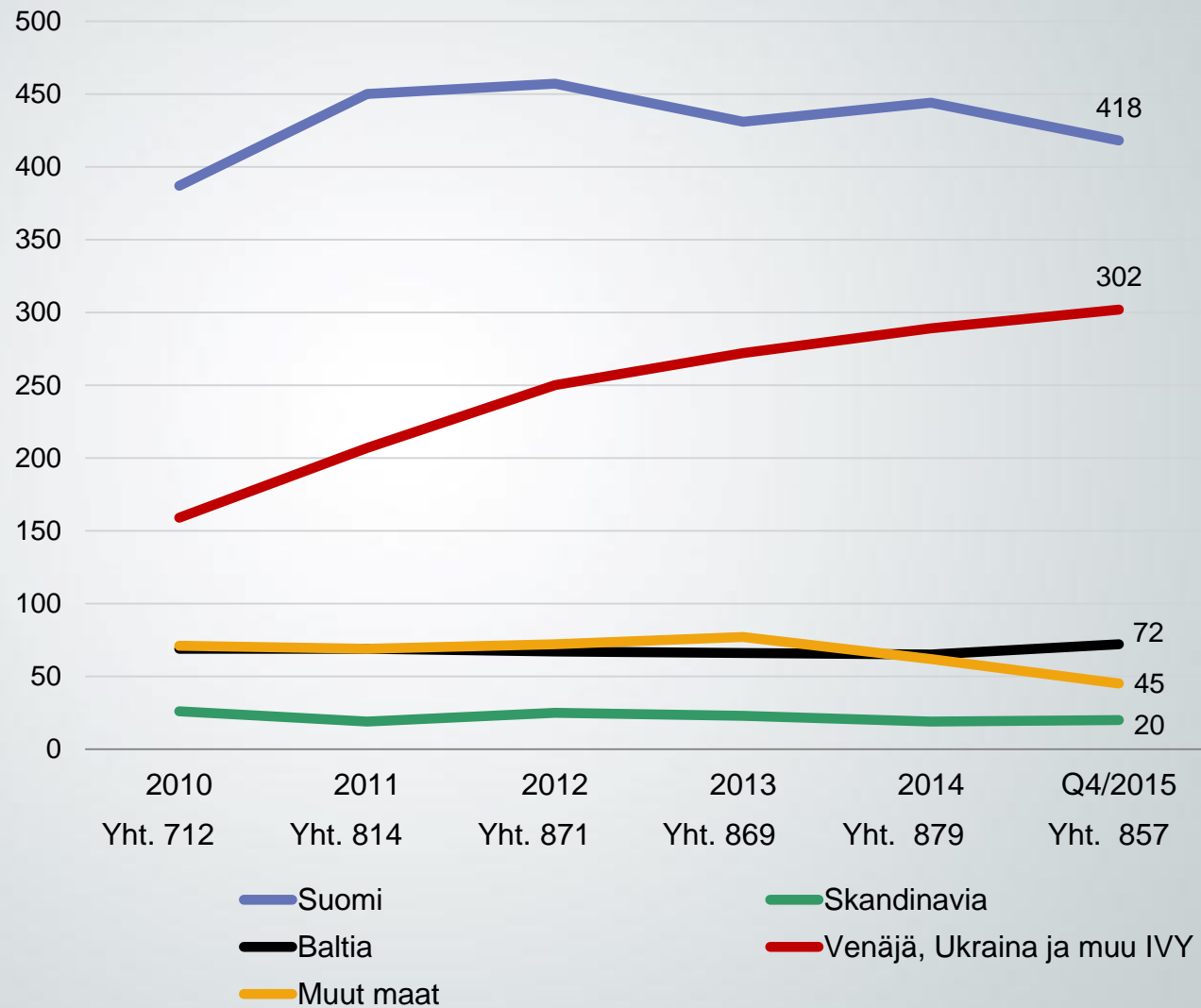


Henkilöstö liiketoiminnoittain



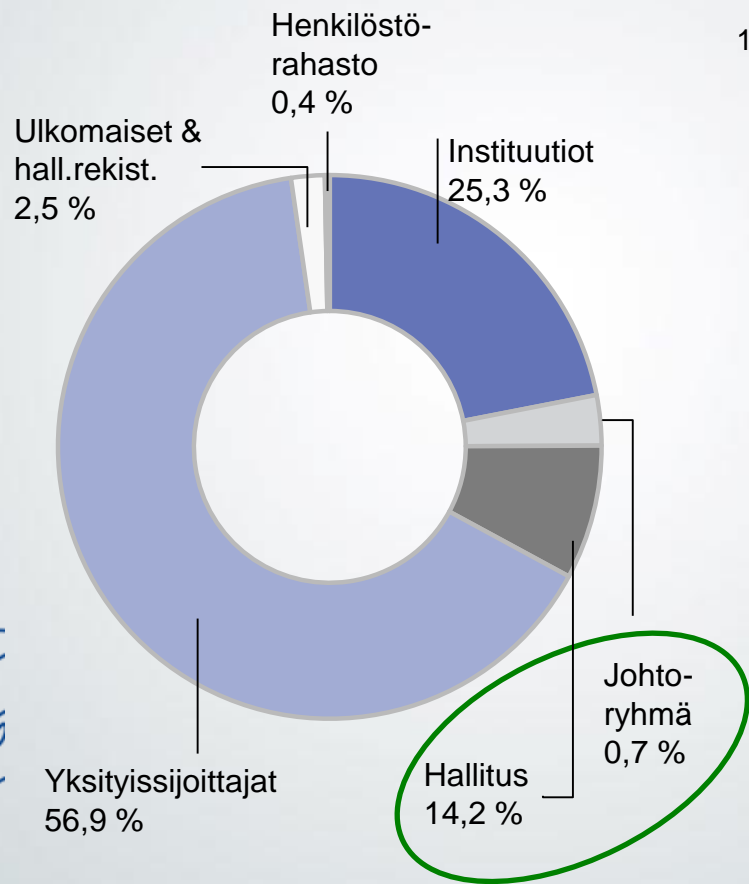


Henkilöstö alueittain

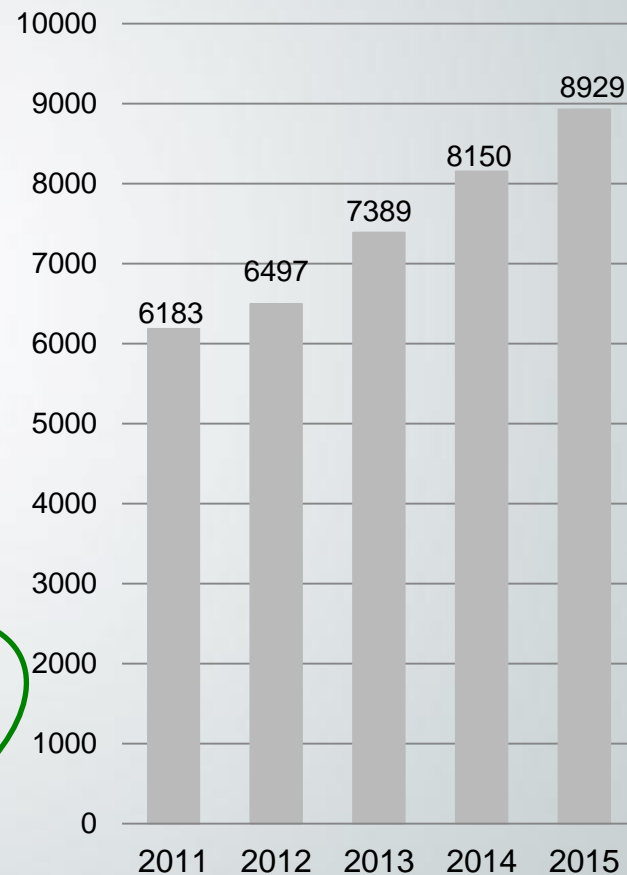


Osakkaiden määrä / jakauma

Osuus Q4/2015



Osakkeenomistajien lukumäärä

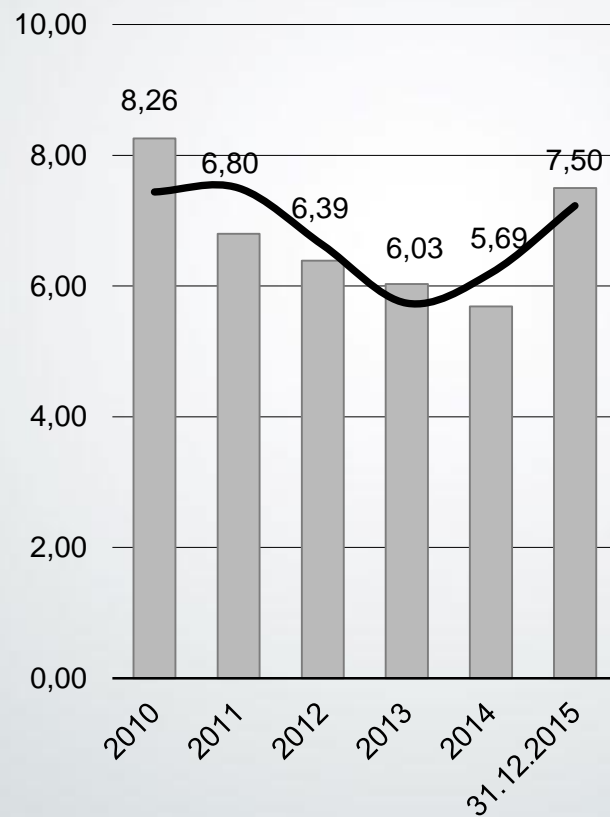




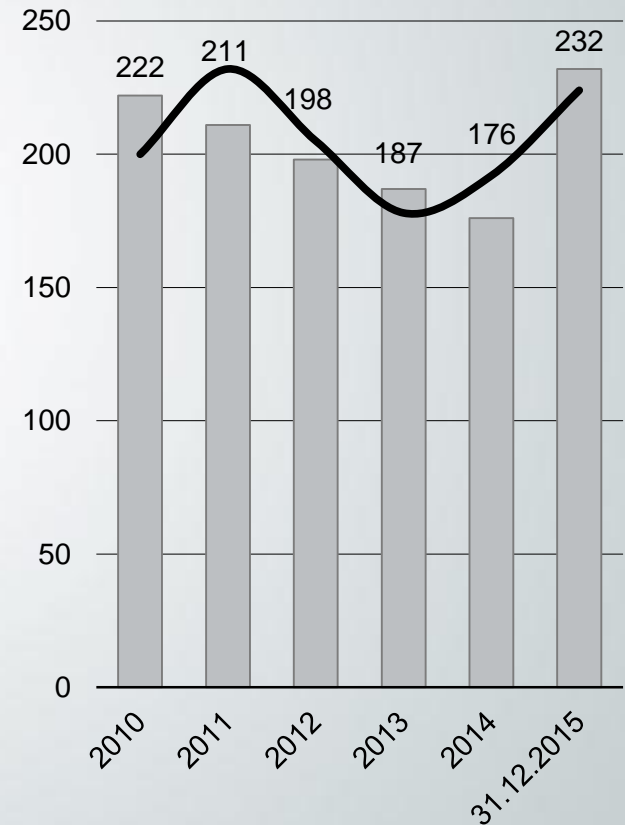
Aspon markkina-arvo

Osakekurssi, euroa

■ Päätöskurssi — Keskipurssi



Markkina-arvo, milj. euroa
(sis. omat osakkeet)



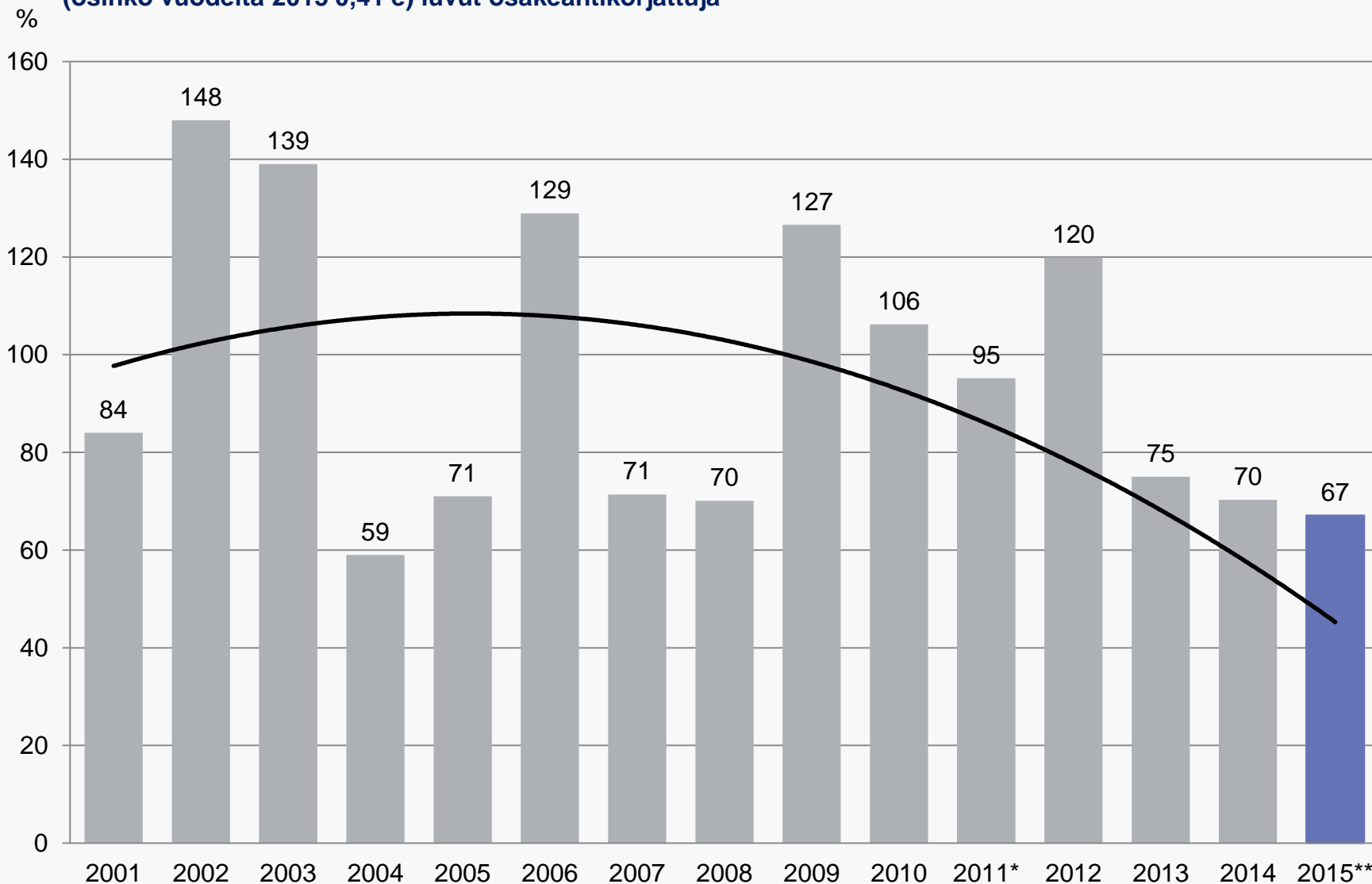
Aspon osakeanti alkoi 6.4.2011. Sitä edeltävät osakekurssit on esitetty historiallisten noteerausten mukaan.

Osinkoesitys vuodelta 2015

- Osinkopolitiikka:
”Aspo maksaa keskimäärin vähintään puolet tilikauden tuloksesta osinkona.”
- ”Tavoitteena on omistajien vaurastuttaminen.”
- Hallituksen osinkoesitys varsinaiselle yhtiökokoukselle on 0,41 euroa/osake.

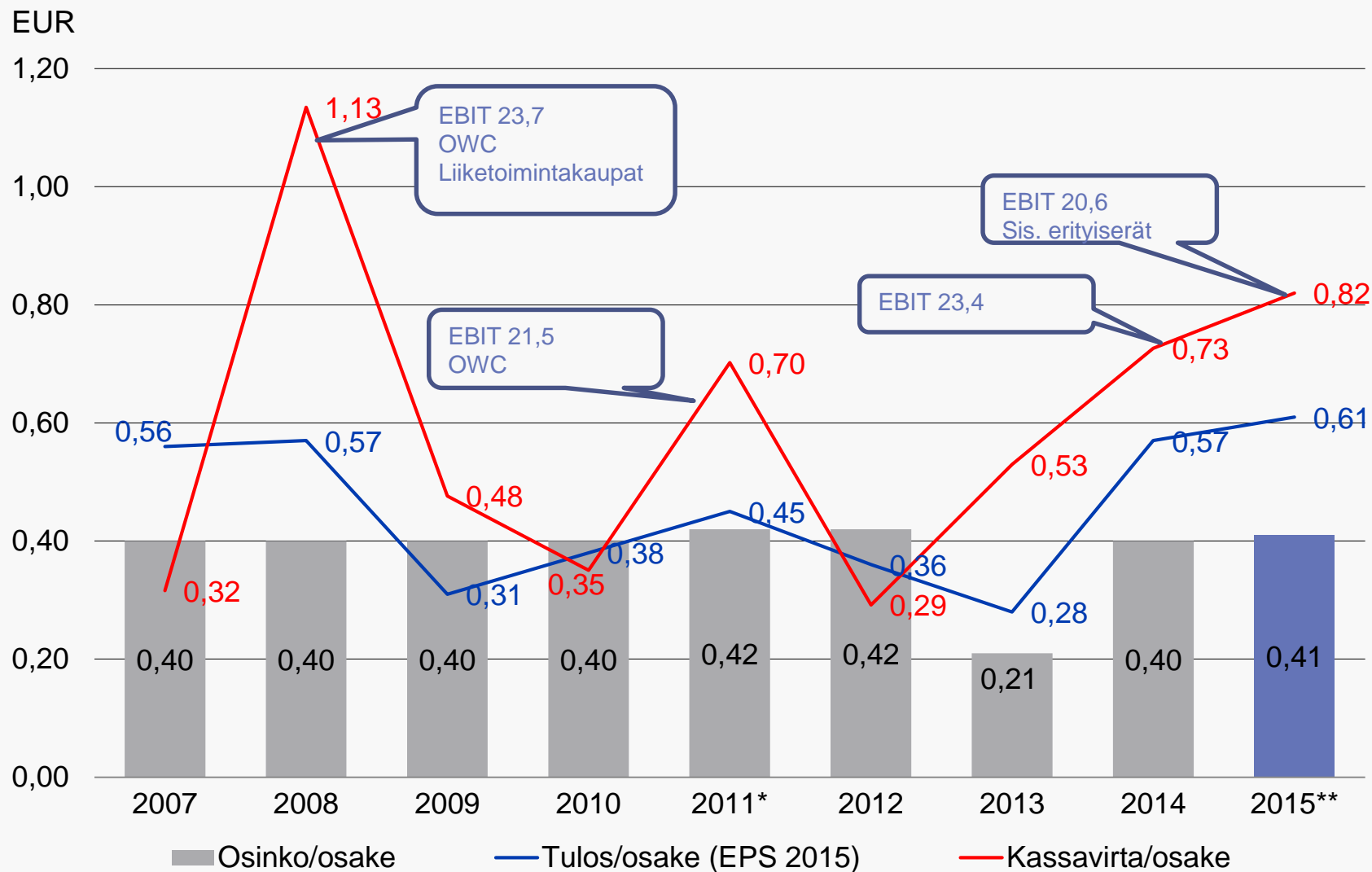
Osinko / tulos

(osinko vuodelta 2015 0,41 e) luvut osakeantikorjattuina



Osinko / tulos ja kassavirta

(osinko vuodelta 2015 0,41 e) luvut osakeantikorjattuina



Odotettavissa vuonna 2016





Aspon markkinaympäristö 2016

- Kansainvälisen talouden ja EU:n teollisuuden hitaan kasvun aika jatkuu.
- Epävarmuus ja heikko suhdanne Venäjällä, Ukrainassa ja IVY-alueella jatkuu. Tulevaa kehitystä on haastava arvioida.
- Aspolle tärkeiden valuuttojen ulkoisten arvojen odotetaan edelleenkin vaihtelevan voimakkaasti.
- Öljyn ja muiden tuotannollisten raaka-aineiden hintojen odotetaan säilyvän alhaisina.
- Kansainväliset laivarahtihinnat säilyvät heikkoina.
- Varustamon supramax-alukset joutuvat liikennöimään myös kansainvälisillä, heikoilla spot-markkinoilla.



Ohjeistus vuodelle 2016

- Aspon liikevoitto on 17-24 miljoonaa euroa vuonna 2016 (20,6).



Kiitos!

