

Tilinpäätös 2009

Sisältö

	Tilinpäätös
2	Hallituksen toimintakertomus
	Konsernitilinpäätös, IFRS
8	Konsernin tuloslaskelma
9	Konsernitase
10	Konsernin rahavirtalaskelma
11	Laskelma oman pääoman muutoksista
12	Konsernitilinpäätöksen liitetiedot
41	Konsernin tunnusluvut
	Emoyhtiön tilinpäätös, FAS
43	Emoyhtiön tuloslaskelma
44	Emoyhtiön tase
45	Emoyhtiön rahavirtalaskelma
46	Emoyhtiön tilinpäätöksen liitetiedot
52	Osakkeet ja osakkeenomistajat
54	Hallituksen esitys voittovarojen käytöstä
55	Tilintarkastuskertomus
56	Tietoa sijoittajille

Hallituksen toimintakertomus

Toiminnan yleispiirteet

Vuosi 2009 alkoi voimakkaalla myytävien raaka-aineiden hintojen ja kysynnän laskulla, joka taittui kesällä ja hinnat vakiintuivat alhaiselle tasolle. Syksyllä tuotteiden hinnat ja kysyntä kääntyivät maltilliseen kasvuun. Elintarvikkeiden raaka-aineiden hinnoissa oli lievää laskua vuoden 2009 aikana mutta kysyntä säilyi vakaana.

Tärkeistä asiakassegmenteistämme terästeollisuus supisti voimakkaasti tuotantoaan, mikä heijastui kuljetettavien raaka-aineiden määrään. Syksyllä Skandinavian terästeollisuuden tuotannon lisäys nosti kuljetettavien raaka-aineiden määrää. Energiateollisuuden kasvaneet volyymit lisäsivät kuljetettavan energiahien määrää kesällä ja koko vuoden määrä ylitti vuoden 2008 tason.

IVY-markkinoilla ja Ukrainassa valuuttojen vakiintuminen vuoden 2009 ajaksi ja Venäjän ruplan vahvistuminen loppuvuonna on luonut yleisemmin uskoa Venäjän ja muun IVY-alueen sekä Ukrainan markkinan positiiviseen käänteeseen.

Konsernin liikevaihto lähti kasvuun kesän jälkeen ja joulukuussa saavutettiin vuoden korkein liikevaihto.

ESL Shipping

Varustamon toimintaympäristö oli haastava koko vuoden 2009. Terästeollisuuden sopimusasiakkaiden kuljetusmäärien merkittävä supistuminen sekä vapaiden lastien väheneminen pienensivät liikevaihtoa. Tilanteeseen sopeuduttiin myymällä toisella vuosineljänneksellä varustamon vanhin alus ms Kontula, josta kirjattiin myyntivoittoa 2,9 miljoonaa euroa, sekä makuuttamalla proomukalustoa kesällä ja alkusyksystä. Hiilikuljetukset korvasivat osittain vähentyneitä terästeollisuuden kuljetuksia. Elokuussa aikarahdattiin ms Nassauborg varmistamaan sopimusasiakkaiden talvikuljetuksia. Vuoden viimeisellä neljänneksellä terästeollisuuden lastimäärät kasvoivat, minkä ansiosta vuonna 2009 terästeollisuuden osuus kuljetusmäärästä oli 5,7 miljoonaa tonnia (8,7). Energiateollisuuden kuljetusmäärä kasvoi 3,8 miljoonasta tonnista 4,6 miljoonaan tonniin. Vuoden kokonaiskuljetusmäärä oli 10,7 miljoonaa tonnia (13,7).

ESL Shipping arvioi, että markkinatilanne telakkateollisuudessa on muuttunut varustamolle myönteiseen suuntaan. Yhtiö aikoo strategiansa mukaisesti lisätä kapasiteettiaan sekä uudistaa aluskantaansa. Rakentamisaikataulun myöhästymisen vuoksi varustamo purki toisen Intiasta tilatun aluksen tilauspimuksen. Toinen edelleen

rakenteilla oleva laiva on myöhässä ja sen arvioidaan valmistuvan kesäksi 2010. ESL Shipping on saanut kompensatiota myöhästymiseen liittyvistä menetyksistä. Toisaalta on kirjattu valuuttakurssitappioita taseeseen kirjattujen käyttöomaisuuserien ja tulevien suunniteltujen maksuerien valuuttasuojauksen purkamisesta. Anshonmenetyskorvausten ja valuuttakurssitappioiden yhteinen vaikutus ei ole varustamon tulokselle merkittävä.

Leipurin

Leipurin-liiketoiminta kehittyi leipomoraaka-aineiden osalta suunnitellusti. Siperiaan ja Tatarstaniin perustettiin toimipisteet. Uudet toimipisteet ovat käynnistyneet hyvin ja toiminta on ollut jo aloitusvuonna kannattavaa. Ukrainaan perustettiin tytäryhtiö sekä koeleipomot Siperiaan ja Puolaan. Vuoden lopussa ostettiin latvialaisen leipomoelintarvikkeiden myyntiyhtiön Raugs un citas preces SIA:n osakekanta. Leipurin on nyt markkinajohtaja Suomessa sekä kaikissa Baltian maissa. Venäjän osuus myynnistä on kasvanut ja on noin 20 % kokonaisliikevaihdosta. Leipomokonemyynti kasvoi vuonna 2009 ja linjastotoimitukset toimitettiin viimeisellä vuosineljänneksellä suunnitelmien mukaisesti. Muu elintarvikesektori kasvoi maltillisesti. Viimeisen vuosineljänneksen tulos oli vuoden paras.

Telko

Telkon liiketoimintaympäristö vuonna 2009 oli historiallisen heikko. Tulokseen vaikutti sekä myytävien raaka-aineiden hintojen lasku vuoden 2009 alussa että kysynnän voimakas heikkeneminen vuodesta 2008. Telko ilmoitti vuoden alussa tavoitteekseen kannattavuuden parantamisen ilman liikevaihtotavoitetta.

Sisäistä toiminnan tehostamista ja heikon kysynnän vaatimia sopeutustoimia jatkettiin Suomessa ja Skandinaviassa, ja tappiollisista tuotteista ja toiminnoista luovuttiin. Uusi toimitusjohtaja DI, MBA Kalle Kettunen aloitti 1.8.2009. Syksyllä organisaatiota muutettiin matalammaksi ja organisaation painopistettä suunnattiin enemmän itämarkkinoille, mikä loi lisäkasvun edellytyksiä. Venäjän ja muiden IVY-maiden liiketoiminta kehittyi hyvin koko vuoden 2009 ja niiden osuus liikevaihdosta oli 30 %.

Kolmannella vuosineljänneksellä myytiin Haminan terminaali liiketoiminta strategiaan sopimattomana 3,2 miljoonan euron myyntivoitolla ja neljännellä vuosineljänneksellä lopetettiin Hollan-

nissa toiminut tappiollinen muoviliiketoiminnan trading-yksikkö. Koko vuoden tulokseen on kirjattu tehostamisesta ja henkilökunnan vähentämisestä johtuvia kertaluonteisia kuluja 2,3 miljoonaa euroa, josta neljanteen vuosineljännekseen kohdistuu 0,5 miljoonaa euroa. Neljannen vuosineljänneksen tulosta rasittaa lisäksi suomalaisen asiakkaan myyntisaatavan alaskirjaus 0,4 miljoonaa euroa.

Telko yhdisti Suomen toiminnot syksyllä 2009 yhteisiin toimitiloihin sekä otti käyttöön uuden toiminnanohjausjärjestelmän vuoden 2010 alusta.

Kaukomarkkinat

Energiatehokkuustuotteissa ilmalämpöpumppujen myynti on ollut Suomessa edellistä vuotta heikompaa yleisen taloustilanteen vuoksi. Kampanjoinnin tuloksena myynti elpyi neljännellä vuosineljänneksellä. Kaukomarkkinoiden tulosta rasittaa kesällä tehdystä Metex Deutschland -yhtiön myynnistä kirjattu 0,5 miljoonan euron myyntitappio. Kaukomarkkinat myi elokuussa liiketoimintakauppana teollisuuselektronikan komponentti- ja mekatriikkajaoiset. Kaupalla ei ollut vaikutusta Kaukomarkkinoiden tulokseen.

Vuoden lopulla Kaukomarkkinat solmi sopimuksen energiansäästölamppujen tuomisesta Suomen markkinoille. Prosessiteollisuuden tehokkuuteen tähtäävien projektien myynnissä on ollut lievää elpymistä kesän jälkeen erityisesti Puolassa. Merkittävä Kiinan projekti tuloutui neljannen vuosineljänneksen aikana. Turvallisuus- ja digitaali tuotteissa erityisesti kestävien metsästyspuhelimien ja kannettavien tietokoneiden myynti kehittyi suotuisasti.

Muu toiminta

Muu toiminta sisältää Aspon konsernihallinnon sekä muut toimialoille kuulumattomat toiminnot. Konsernin hallintokulut olivat edelleen poikkeuksellisen korkealla tasolla. Meneillään oleva kiinteiden kulujen sopeutusohjelma vaikuttaa täysimääräisesti neljännestä vuosineljänneksestä 2009 alkaen. Tavoitteena on 2 miljoonan euron vuotuiset kustannussäästöt. Aspon Helsingin ja Espoon toimipisteet muuttivat syksyllä 2009 yhteisiin toimitiloihin.

Liikevaihto

Aspo-konsernin jatkuvien toimintojen liikevaihto laski 28,8 miljoonalla eurolla eli 8,0 prosenttia 329,4 miljoonaan euroon (358,2).

Tulos

Aspo-konsernin jatkuvien toimintojen tilikauden liikevoitto oli 15,3 miljoonaa euroa (14,1). Liikevoitto sisältää myyntivoittoa 6,1 miljoonaa euroa, myyntitappioita 0,5 miljoonaa euroa ja Telko-liiketoiminnan kertaluontoisia kuluja 2,3 miljoonaa euroa.

ESL Shippingin liikevoitto oli 14,7 miljoonaa euroa (15,6) sisältäen ms Kontulan 2,9 miljoonan euron myyntivoiton. Leipurin-konsernin liikevoitto oli 3,2 miljoonaa euroa (3,1). Telkon liikevoitto kasvoi 2,1 miljoonalla eurolla 3,1 miljoonaan euroon (1,0). Kaukomarkkinoiden liikevoitto oli 0,5 miljoonaa euroa (2,1).

Muu toiminta sisältää Aspon konsernihallinnon ja vähäisiä määriä muihin liiketoimintoihin kuuluttamia eriä. Muun toiminnan liikevoitto oli 6,2 miljoonaa euroa tappiollinen (-7,7). Hallintokulut laskivat merkittävästi neljänestä vuosineljänneksestä alkaen.

Investoinnit

Konsernin jatkuvien toimintojen investoinnit olivat 7,4 miljoonaa euroa (20,5), mikä sisältää pääosin ESL Shippingin telakoiteja sekä Telkon vuoden 2010 alussa käyttöönotettavan toiminnanohjausjärjestelmän. Muut investoinnit olivat ylläpitoinvestointeja.

Rahoitus

Konsernin rahoitusasema parani vuoden aikana merkittävästi. Hamina Terminal Services Oy:n liiketoiminnan, Kontula-aluksen ja pienempien yksittäisten liiketoimintojen myynnit yhdessä edelleen vahvana pysyneen liiketoiminnan rahavirran kanssa mahdollistivat korollisten velkojen merkittävän alentamisen tarkastelujakson aikana. Lisäksi ESL Shippingin toisen Intiasta tilatun aluksen tilaussopimuksen purkaminen vahvisti konsernin rahoitusasemaa. Konsernin likviditeetti oli hyvä ja likvidien varojen määrä tilinpäätöshetkellä oli 11,5 miljoonaa euroa (12,6). Konsernitaseen tilinpäätöshetken korolliset velat olivat 70,3 miljoonaa euroa (95,0). Korottomat velat olivat 57,6 miljoonaa euroa (43,6).

Aspo-konsernin nettovelkaantumisaste oli 87,9 % (124,9), oman pääoman tuotto 13,0 % (24,1) ja omavaraisuusaste 34,6 % (30,6).

Konsernin liiketoiminnan rahavirta pysyi edelleen vahvana. Tammi-joulukuun rahavirta oli 13,0 miljoonaa euroa (30,9). Konserni säilytti

Liikevaihto segmenteittäin

	2009 M€	2008 M€	Muutos M€	Muutos %
ESL Shipping	63,8	84,1	-20,3	-24,1
Leipurin	99,3	69,3	30,0	43,3
Telko	128,8	172,7	-43,9	-25,4
Kaukomarkkinat	36,4	30,8	5,6	18,2
Muu toiminta	1,1	1,3	-0,2	-15,4
Jatkuvat toiminnot yhteensä	329,4	358,2	-28,8	-8,0
Lopetetut toiminnot		45,1	-45,1	-100,0
Liikevaihto yhteensä	329,4	403,3	-73,9	-18,3

Liikevaihto markkina-alueittain

	2009 M€	2008 M€	Muutos M€	Muutos %
Suomi	151,8	166,0	-14,2	-8,6
Pohjoismaat	30,0	47,5	-17,5	-36,8
Baltia	37,0	32,8	4,2	12,8
Venäjä + muut IVY-maat	56,2	61,1	-4,9	-8,0
Muut maat	54,4	50,8	3,6	7,1
Jatkuvat toiminnot yhteensä	329,4	358,2	-28,8	-8,0
Lopetetut toiminnot		45,1	-45,1	-100,0
Liikevaihto yhteensä	329,4	403,3	-73,9	-18,3


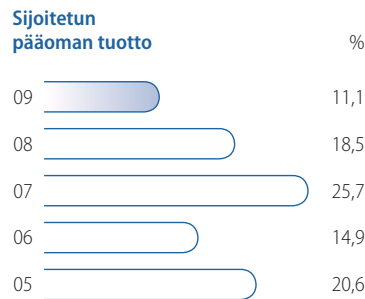

Liikevoitto segmenteittäin

	2009 M€	2008 M€	Muutos M€	Muutos %
ESL Shipping	14,7	15,6	-0,9	-5,8
Leipurin	3,2	3,1	0,1	3,2
Telko	3,1	1,0	2,1	210,0
Kaukomarkkinat	0,5	2,1	-1,6	-76,2
Muu toiminta	-6,2	-7,7	1,5	-19,5
Jatkuvat toiminnot yhteensä	15,3	14,1	1,2	-8,5
Lopetetut toiminnot		9,6	-9,6	-100,0
Liikevoitto yhteensä	15,3	23,7	-8,4	-35,4

Investoinnit segmenteittäin*

	2009 M€	2008 M€	Muutos M€
ESL Shipping	3,1	18,8	-15,7
Leipurin	0,5	0,1	0,4
Telko	2,5	0,4	2,1
Kaukomarkkinat	0,6	0,1	0,5
Muu toiminta	0,7	1,1	-0,4
Jatkuvat toiminnot yhteensä	7,4	20,5	-13,1
Lopetetut toiminnot		0,6	-0,6
Investoinnit yhteensä	7,4	21,1	-13,7

*ilman yritysostoja



hyvän liikevoittotason mutta käyttöpääomaa vapautui vertailukautta vähemmän. Konsernin vapaa rahavirta oli 33,9 miljoonaa euroa (-39,8). Liiketoimintojen ja aineellisten hyödykkeiden myynnit ja luovutustulot tuottivat konsernille vahvasti kassavirtaa. Vastaavasti merkittävien investointien alhainen taso vaikutti vapaaseen rahavirtaan katsauskaudella.

Käyttöpääoman määrä aleni edelleen. Käyttöpääoman muutos oli katsauskauden päättyessä 6,8 (14,9) miljoonaa euroa.

Aspon ja päärahoittajapankkien kesken allekirjoitettujen sitovien valmiusluottolimiittien määrä oli katsauskauden päättyessä yhteensä 80 miljoonaa euroa. Katsauskauden päättyessä valmiusluottolimitit olivat kokonaisuudessaan käyttämättä.

Riskit ja riskienhallinta

Vuonna 2008 alkanut talouden syvä taantuma jatkui vuonna 2009 pitäen yllä kohonnutta riskitasoa kaikilla toiminta-alueillamme. Talouden epävarmuus, hidas tai jopa negatiivinen kasvu lisäsi epävarmuutta koko alkuvuoden, mutta ei estänyt toimintaa ja hallittua kasvua suurimmalla osalla toimialoistamme. Loppuvuodesta talouden vakiintuminen ja hintojen vähittäinen elpyminen pienensivät myös riskejä.

Konserni kasvaa kehittyvien markkinoiden alueilla, joissa kasvun riskeihin vaikuttavat mm. investoinnit, korkotaso, valuuttakurssit ja asiakkaiden maksuvalmius sekä lainsäädännön ja maahantuontiasetusten muutokset. Yleinen talouden epävarmuus vaikuttaa Aspon markkina-alueista myös läntisten maiden teollisuuden kysyntään. Asiakassegmenteistä erityisesti perusteollisuus on ilmoittanut tilauskantansa vähentyneen vuodesta 2009. Kehittyvien markkinoiden kysynnän muutoksia on vaikeampi arvioida.

Merkittävilta valuuttakurssitappioilta on välttytty valuuttapositioiden ja -virtojen aktiivisen suojaamisen ansiosta. Luottotappioriskit ovat sen sijaan lisääntyneet ja vuonna 2009 kirjattiin joitakin luottotappiovarauksia, joista yksi merkittävämpi viimeisellä neljänneksellä.

Vuoden 2009 aikana taloustaantumana aiheuttamia riskejä seurattiin Aspossa erityisen aktiivisesti. Vuoden 2008 yrityskauppaa seurannut toimintojen yhdistäminen saatettiin päätökseen syksyllä 2009 ja yhdistämisprojektin oma riskienhallinta voitiin yhdistää konsernin yleiseen riskienhallintaan. Toimialoittain jatkettiin ulkopuolisen arvioijan ohjaamana riskianalyysojen ja jatkuvuussuunnitelmien tekemistä. Riskejä selvitettiin myös vakuutusten kattavuuden varmistamiseksi ja olennaisia puutteita ei ole löydetty. Aspon hallitus hyväksyi joulukuussa sisäisen valvonnan periaatteet, joihin sisältyy osana riskien arviointia ja hallintaa koskevat ohjeet.

Riskienhallinta on osa Aspon sisäistä valvontaa ja sen tehtävänä on varmistaa konsernin strategian toteutumista, taloudellisen tuloksen kehittymistä, osakasarvoa, osingonmaksukykyä ja liiketoiminnan jatkuvuutta. Vastuu riskienhallinnasta on toimialojen liiketoimintajohtajilla. Johto vastaa riittävien toimenpiteiden määrittämisestä, toteuttamisesta sekä toimenpiteiden toteutumisen seurannasta osana päivittäistä toiminnan ohjausta. Riskienhallintaa koordinoi Aspon talousjohtaja, joka raportoi konsernin toimitusjohtajalle.

Liikearvoihin liittyviä riskejä seurataan toimialoittain tehtävillä testeillä vähintään vuositason, mutta vuonna 2009 talouden taantumasta johtuen useammin. Vuonna 2009 ei liikearvoihin ollut tarvetta tehdä muutoksia.

Aspo-konsernin rahoitus ja rahoitusriskien hallinta hoidetaan keskitetysti emoyhtiössä hallituksen hyväksymän rahoituspolitiikan mukaisesti.

Liiketoimintariskit

Lähiajan liiketoimintariskit painottuvat maailmantalouden taantumana seurauksiin. Kohonneeseen luottotappioriskisiin ja käyttöpääoman vakautteen kiinnitetään erityistä huomiota.

Liiketoimintariskeistä todennäköisyyden ja vaikutuksen kannalta keskeisimmät riskit liittyvät operatiiviseen toimintaan ja erityisesti asiakaspysyvyyteen, kaluston riittävytyteen, katetason säilyttämiseen sekä avainhenkilöihin. Tämän vuoksi riskienhallinta ei ole Aspossa vain riittävän vakuutusturvan hankkimista, vaan se on olennainen osa jatkuvaa toimintaa ja mukana liiketoiminnan prosesseissa.

ESL Shipping

ESL Shippingin keskeisimpinä liiketoimintariskeinä nähdään kysynnän ja kilpailuaseman epäsuotuisat muutokset, luottamusaseman menetys asiakkaan silmissä, työmarkkinapoliittiset ristiriidat, kapasiteetin ja kuljetusten optimointi sekä vaaratilanne tai vahinko merellä. Pitkillä asiakassopimuksilla ja toiminnan jatkuvalla seurannalla ja kehittämisellä ESL Shipping on pystynyt hallitsemaan riskinsä hyvin.

Leipurin

Leipurin-konsernin toiminta-alueella suurimmat riskit ovat valuuttakurssiriskit sekä euron vahvistuminen hintoihin vaikuttavana tekijänä erityisesti Venäjällä; valuuttariskit tiedostetaan myös Baltiassa ja Puolassa. Taloustaantuma voi vaikuttaa leipomokoneiden kysyntään investointihalukkuuden vähentyessä. Liiketoiminnan muita riskejä ovat kansainväliset elintarviketriisit ja tuontirajoitukset. Leipurin on onnistunut riskienhallinnassa hyvin. Valuuttakurssimuutosten suorat vaikutukset on pystytty hallitsemaan eikä merkittäviä tappioita ole syntynyt.

Telko

Telkon tuloksetekokykyyn vaikuttaa osaltaan markkinoiden mahdollinen odotettua hitaampi elpyminen. Asiakasyritysten maksuvaikeuksien lisääntyminen epävarmassa markkinatilanteessa lisää luottotappioriskejä. Telko on osittain suojautunut luottovakuutuksilla. Kansainvälisen toiminnan laajentuessa myös valuuttakurssiriskit lisääntyvät. Muita liiketoimintaan kohdistuvia mahdollisia riskejä ovat raaka-aineiden toimittajien välillä tapahtuvat yrityskaupat, jakelukanavien uudelleenjärjestelyt sekä kemianteollisuuden lainsäädännölliset muutokset. Telko on kirjannut valuuttakurssitappioita ja varaston arvonalennuksia.

Kaukomarkkinat

Asiakkaiden kotimarkkina- tai vientimyynnin väheneminen on riski Kaukomarkkinoille. Energiansäätöön perustuvien tuotteiden myynti voi kärsiä energian hintojen laskusta. Merkittävimmät valuuttakurssiriskit liittyvät Japanin jenin vahvistumiseen ja tuontihintojen nousuun. Kiinassa taloustilanne ja kasvun hidastuminen voivat vaikuttaa asiakkaiden investointihalukkuuteen. Riskienhallinnassa on onnistuttu hyvin; valuuttakurssien vaihtelulla ei ole ollut merkittävää vaikutusta tulokseen. Päämiesten taloudellinen kunto ja kilpailukyky sekä päämieskentässä tapahtuvat rakennemuutokset vaikuttavat luonnollisesti myös Kaukomarkkinoihin.

Rahoitusriskit

Aspo-konsernin rahoitus ja rahoitusriskien hallinta hoidetaan keskitetysti emoyhtiössä hallituksen hyväksymän rahoituspolitiikan mukaisesti.

Korkoriskit

Korkoriskeiltä suojaudutaan sitomalla korolliset velat osittain vaihtuvakorkoisiin ja osittain kiinteäkorkoisiin lainoihin. Lisäksi käytetään korkojohdannaisia.

Luottoriskit

Luottoriskeiltä suojaudutaan käyttämällä ennakkomaksuihin ja pankkitakauksiin perustuvia maksuehtoja.

Valuuttariskit

Aspo-konsernissa valuuttariskejä hallitaan terminoinnilla ja konsernin sisäisillä valuuttatransaktioilla.

Henkilöstö

Aspo-konsernin henkilöstömäärä oli tilikauden lopussa 717 (827) ja tilikauden aikana keskimäärin 723 (882). Toimihenkilöiden keskimäärä oli 492 (553) ja työntekijöiden 231 (329). Emoyhtiön henkilöstömäärä, joka koostui toimihenkilöistä, oli tilikauden päättyessä 13 (14) ja tilikaudella keskimäärin 15 (13).

Aspo-konsernin henkilöstöstä 59 % (64) työskentelee Suomessa, muissa Pohjoismaissa 4 % (4), Baltian maissa 10 % (6) ja Venäjällä ja muissa IVY-maissa 18 % (14) ja muissa maissa 9 % (12). Henkilöstöstä miesten osuus on 64 % (67) ja naisten 36 % (33). Aspo-konsernin työsuhteista on kokoaikaisia 99 % (99). Tilikaudella solmittiin 30 (66) uutta työsuhdetta. Koko konsernin henkilöstön palkat ja palkkiot vuonna 2009 olivat yhteensä 36,4 miljoonaa euroa (35,4).

Palkitseminen

Aspo-konsernissa on käytössä voittopalkkiojärjestelmä. Osa konsernin tuloksesta maksetaan voittopalkkioeränä henkilöstörahastolle. Tarkoituksena on, että henkilöstörahasto käyttää valtaosan sille maksettavista voittopalkkioeristä Aspo Oyj:n osakkeiden ostoon. Pitkän aikavälin tavoitteena on, että henkilöstöstä tulee yhtiön merkittävä omistajaryhmä. Henkilöstörahaston jäseninä ovat kaikki Aspo-konsernin suomalaisissa tytäryhtiöissä työskentelevät henkilöt. Aspon toimialat maksavat lisäksi osan tuloksestaan henkilöstölle bonuksina, joiden laskentaperiaatteet hyväksytään liiketoiminnoinnoin.

Aspon hallitus päätti 2006 avainhenkilöiden osakekurssisidonnaisesta kannustinjärjestelmästä, jossa mahdollinen tuotto perustuu yhtiön osakkeen tuottoon seuraavien kolmen vuoden aikana. Ohjelman perusteella ei maksettu palkkiota vuonna 2009. Hallitus päätti kuitenkin jatkaa osakeomistusohjelmaa antamalla siinä mukana oleville henkilöille mahdollisuuden saada yhtiön osakkeita keväällä 2010. Mahdollinen palkkio maksetaan osittain yhtiön osakkeina ja osittain rahana. Vuoden 2006 osakeomistusohjelmaan kuuluu noin 30 henkilöä.

Lisäksi Aspon hallitus päätti maaliskuussa 2009 uudesta avainhenkilöiden osakekurssisidonnaisesta kannustinjärjestelmästä, jossa mahdollinen tuotto perustuu yhtiön osakkeen tuottoon vuosien 2009–2011 aikana. Osakeomistusohjelman piiriin kuuluu noin 40 Aspo-konsernin johto- ja avainhenkilöä.

Henkilöstö keskimäärin liiketoimintaryhmittäin

ESL Shipping	2009	2008
Toimihenkilöt	32	30
Merihenkilöstö	167	199
	199	229

Leipurin

Toimihenkilöt	164	98
Työntekijät	32	26
	196	124

Telko

Toimihenkilöt	177	187
Työntekijät	24	17
	201	204

Kaukomarkkinat *

Toimihenkilöt	94	
Työntekijät	8	
	102	

Muu toiminta

Toimihenkilöt	25	138
Työntekijät		2
	25	140

Lopetetut toiminnot

Toimihenkilöt		100
Työntekijät		85
		185

Yhteensä	723	882
-----------------	------------	------------

*Kaukomarkkinat raportoitu v. 2008 osana muuta toimintaa.

Tutkimus- ja tuotekehitystoiminta

Aspo-konsernin tutkimus- ja tuotekehitystoiminta kohdistuu toimialojen luonteeseen mukaisesti pääosin toiminnan, menetelmien ja tuotantoteknologian kehittämiseen ilman erillistä organisaatiota, mistä johtuen kehityspanokset sisältyvät erittelemättöminä normaaleihin liiketoimintakuluihin.

Ympäristö

Aspo-konsernin normaali toiminta ei aiheuta merkittäviä haittoja ympäristölle. Konserniyhtiöt noudattavat ympäristöasioiden hoidossa Aspon ympäristöpolitiikkaa, jonka keskeisenä periaatteena on toimintojen jatkuva parantaminen. Aspo tukee kaikessa toiminnassaan kestävä kehityksen periaatteita.

Aspo huolehtii ympäristöstä toimimalla aloitteellisesti ja seuraamalla jatkuvasti liiketoimintaansa liittyviä lakeja ja suosituksia ja niihin tehtäviä muutoksia. Aspo haluaa olla edelläkävijä kaikessa toiminnassaan ja pyrkii myös ennakoimaan ympäristömääräysten tulevaa kehitystä.

ESL Shipping

ESL Shippingin toiminta ja kaikki alukset on sertifioitu kansainvälisen merenkulkujärjestön IMO:n turvallisuusjohtamiskoodin ISM:n vaatimusten mukaisesti. ISM-koodi on säännöstö laivojen turvallisesta toiminnasta ja ympäristön pilaantumisen ehkäisemisestä. Sertifikaattiin kuuluvat vuotuiset arvioinnit. Lisäksi ESL Shippingillä on ISO 14001 -ympäristösertifikaatti. Kaikki alukset käyttävät vähärikkistä polttoainetta.

Leipurin

Leipurin-konsernissa on kiinnitetty erityistä huomiota elintarvikeraaka-aineiden laatuun ja turvallisuuteen sekä toiminnan ympäristövaikutuksiin. Raaka-aineiden osalta toimintamallille on myönnetty ISO 9001:2000 -sertifikaatti. Ympäristövaikutukset huomioidaan myös raaka-ainetoimittajien valinnassa.

Telko

Telko noudattaa kaikessa toiminnassaan alan lainsäädäntöä ja suosituksia niin ympäristön, tuotteiden kuin henkilöstönkin suhteen. Lisäksi yhtiö on sitoutunut noudattamaan Responsible Care – Vastuu huomisesta -ohjelman kemikaalikauppaan painottunutta versiota. Ohjelmassa sitoudutaan ympäristö-, terveys- ja turvallisuusasioiden jatkuvaan omaehtoiseen parantamiseen. Sitoutuminen on todennettu ulkopuolisella ESAD II -arvioinnilla. Telkolla on myös ISO 9001 -standardin mukainen laatusertifikaatti. Syksyllä 2009 Telko allekirjoitti myös Euroopan kemianteollisuuden jälleenmyyjien järjestön FECC:n eettiset periaatteet.

Kaukomarkkinat

Kaukomarkkinat toimittaa energiatehokkuutta parantavia laitteita ja palveluita. Ympäristöasiat ovat sen päämiehille erittäin tärkeässä roolissa: sitoutuminen kestävään kehitykseen näkyy kaikessa toiminnassa tuotteiden suunnittelusta ja valmistuksesta niiden kierrätykseen.

Johto ja tilintarkastajat

Aspo Oyj:n 31.3.2009 pidetty varsinainen yhtiökokous valitsi uudelleen hallitukseen yhden vuoden

toimikaudeksi insinööri Matti Artevan, oikeustieteen kandidaatti Esa Karppisen, oikeustieteen kandidaatti Roberto Lencionin, diplomiekonomi Gustav Nybergin ja diplomi-insinööri Risto Salon. Diplomi-insinööri, diplomiekonomi Kari Stadighin jättäytyessä pois hallitusjäsenyydestä uutena jäsenenä hallitukseen valittiin kauppatieteiden maisteri, valtiotieteiden kandidaatti Kristina Pentti-von Walzel. Hallituksen päätoimisena puheenjohtajana on 1.1.2009 lähtien toiminut Gustav Nyberg. Varapuheenjohtajana on toiminut Matti Arteva.

Hallituksella oli vuoden 2009 aikana 13 kokousta, joista 4 oli puhelinkokouksia. Keskimääräinen osallistumisprosentti oli 99 %.

Yhtiön toimitusjohtajana on 1.1.2009 alkaen toiminut eMBA Aki Ojanen ja talousjohtajana KTM Arto Meitsalo.

Tilintarkastajana on toiminut PricewaterhouseCoopers Oy, KHT-yhteisö. Vastuullisena tilintarkastajana on toiminut KHT Jan Holmberg.

Osakepääoma ja osakkeet

Aspo Oyj:n rekisteröity osakepääoma 31.12.2009 oli 17 691 729,57 euroa ja osakkeiden kokonaismäärä 26 406 063, joista yhtiön hallussa oli 620 000 osaketta eli 2,35 % osakepääomasta. Aspo Oyj:llä on yksi osakesarja. Kukin osake oikeuttaa yhteen ääneen yhtiökokouksessa. Aspon osake noteerataan NASDAQ OMX Helsinki Oy:n keski suurten yritysten ryhmän toimialaluokassa teollisuustuotteet ja -palvelut.

Vuonna 2009 Aspo Oyj:n osakkeiden vaihto oli yhteensä 2 262 316 osaketta ja 12,2 miljoonaa euroa, eli 8,6 prosenttia osakekannasta vaihtoi omistajaa. Tilikauden ylin kurssinoteeraus oli 6,20 euroa ja alin 3,94 euroa. Keski kurssi oli 5,43 euroa ja vuoden viimeisen kauppapäivän päätöskurssi 5,90 euroa. Tilikauden päättyessä osakekannan markkina-arvo omat osakkeet vähennettynä oli 152,1 miljoonaa euroa.

Yhtiöllä oli katsauskauden päättyessä yhteensä 5 161 osakkeenomistajaa. Hallintarekisterissä ja ulkomaisessa omistuksessa olevien osakkeiden määrä oli 818 331 eli 3,1 % osakekannasta.

Henrik B. Nyberg ilmoitti 19.1.2009, että hänen osuutensa Aspo Oyj:n osakepääomasta ja äänimäärästä on alittanut 10 %.

Vuoden 2009 varsinainen yhtiökokous valtuutti hallituksen päättämään yhdessä tai useammassa erässä osakeannista, joka toteutetaan luovuttamalla yhtiön hallussa olevia omia osakkeita. Valtuutuksen perusteella luovutettavien osakkeiden määrä on yhteensä enintään 1 020 000 osaketta.

Valtuutusta käytetään mahdollisten yrityskauppojen tai muiden järjestelyjen rahoittamiseen tai toteuttamiseen tai muihin hallituksen päättämiin tarkoituksiin. Valtuutus sisältää hallituksen oikeuden päättää kaikista osakkeiden luovuttamisen ehdoista ja siten myös oikeuden luovuttaa osakkeita suunnatusti osakkeenomistajien merkintäoikeudesta poiketen laissa säädettyin ehdoin.

Lisäksi varsinainen yhtiökokous valtuutti hallituksen päättämään enintään 400 000 oman osakkeen hankkimisesta vapaalla omalla pääomalla. Osakkeet hankitaan julkisessa kaupankäynnissä, minkä vuoksi hankinta tapahtuu muuten kuin osakkeenomistajien omistamien osakkeiden suhteessa ja osakkeista maksettava vastike on Aspon osakkeen hankintahetken markkinahinta. Valtuutuksessa ei suljeta pois hallituksen oikeutta päättää suunnatusta hankinnasta. Osakkeet hankitaan NASDAQ OMX Helsinki Oy:n julkisen kaupankäynnin välityksellä sen sääntöjen ja ohjeiden mukaisesti.

Osakkeet hankitaan käytettäväksi mahdollisten yrityskauppojen tai muiden järjestelyjen rahoittamiseen tai toteuttamiseen, yhtiön osakepohjaisen kannustinohjelman taloudellisen riskin tasaamiseen tai muihin hallituksen päättämiin tarkoituksiin. Hallitus ei voi toteuttaa valtuutusta omien osakkeiden hankkimisesta siltä osin kuin yhtiön tai sen tytäryhteisön hallussa tai panttina olevien omien osakkeiden yhteenlaskettu määrä ylittäisi hankinnan jälkeen 10 prosenttia kaikista osakkeista.

Valtuutukset ovat voimassa vuoden 2010 varsinaiseen yhtiökokoukseen saakka, kuitenkin enintään 18 kuukautta yhtiökokouksen päätöksestä lukien.

Hallitus ei ole käyttänyt varsinaisen yhtiökokouksen antamia valtuuksia.

Aspo Oyj:n 8.6.2009 pidetty ylimääräinen yhtiökokous valtuutti hallituksen päättämään osakeannista ja osakkeisiin oikeuttavien erityisten oikeuksien antamisesta. Valtuutuksen perusteella voidaan antaa enintään 2 600 000 osaketta. Valtuutus käytetään Aspo Oyj:n liikkeelle laskettavaan rajatulle sijoittajajoukalle suunnattuun vaihtovelkakirjalainaan. Valtuutus ei kumoa varsinaisen yhtiökokouksen hallitukselle antamaa valtuutusta päättää osakeannista.

Hallitus käytti ylimääräisen yhtiökokouksen antamaa valtuutusta 8.6.2009 ja päätti tarjota enintään 15 000 000 euron vaihdettavaa pääomaa rajatulle joukalle valikoituja sijoittajia.

Pääomalaina

Vuonna 2004 liikkeelle laskettu vaihdettava pääomalaina 15 512 500 euroa maksettiin lainaehtojen mukaisesti takaisin 4.6.2009.

Aspo Oyj:llä on vuonna 2009 liikkeelle laskettua vaihdettavaa pääomalainaa 15 000 000 euroa. Laina-aika on 30.6.2009–30.6.2014. Laina maksetaan takaisin yhtenä eränä 30.6.2014 edellyttäen, että osakeyhtiölain 5. luvun mukaiset ja lainaehdoissa mainitut takaisinmaksuedellytykset täyttyvät. Lainalla on kiinteä 7 %:n korko.

Lainaosuudet voidaan vaihtaa Aspon osakkeisiin. Kukin 50 000 euron lainaosuus oikeuttaa lainaosuuden haltijan vaihtamaan lainaosuuden 7 690:een Aspo Oyj:n osakkeeseen. Osakkeen vaihtokurssi on 6,50 euroa. Lainan voi vuosittain vaihtaa osakkeisiin 2.1.–30.11. Vaihtoaika päättyy 15.6.2014. Vuoden 2009 aikana vaihtoja ei tapahtunut.

Tilikauden päättymisen jälkeiset tapahtumat

Yhtiö on järjestänyt pääomamarkkinapäivän 19.1.2010, josta annettiin pörsstitiedote 19.1.2010.

Katsauskauden jälkeen järjestettiin valmiusluottolimiittejä uudelleen. Sopimusten maturiteettia pidennettiin ja yhteismäärä alennettiin 80 miljoonasta eurosta 50 miljoonaan euroon. Lisäksi konserni otti käyttöön uuden rahoituslähteen allekirjoittamalla myyntisopimuksen koskien osaa Telkon myyntisaamia.

Konsernin rahoitusjohtaja (CTO), eMBA Harri Seppälä on nimitetty 1.2.2010 vastaamaan myös Aspon sijoittajaviestinnästä raportoiden toimitusjohtajalle.

Näkymät vuodelle 2010

Aspo-konsernin nykyinen rakenne luo hyvän perustan liiketoimintojen kasvulle. Hallinnon kulut arvioidaan merkittävästi pienemmiksi kuin 2009. Konserni tavoittelee kasvua erityisesti Venäjän ja muiden IVY-maiden alueella sekä länsimarkkinoilla yleisen talouden elpymisen myötä.

Aspon tavoitteena on parantaa kannattavuuttaan.

Aspolla on edellytyksiä kasvattaa liikevaihtoa sekä parantaa osakekohtaista tulosta.

ESL Shipping

Varustamon aluskapasiteetti on pienentynyt viime vuosina. Intiasta tilatun aluksen odotetaan valmistuvan kesäksi ja olevan käytössä Itämerellä

syksyn kuluessa. Edellisiä vuosia vaativanman talviliikenteen ja alkukesän telakointien turvaamiseksi on aikarahdattu kaksi uutta alusta. Ms Beatrix on rahdattuna helmikuulta kesäkuulle ja ms Princenborg huhtikuun lopulle. Ms Nassauborgin aikarahaus jatkuu toistaiseksi. Merkittävä osa vuoden 2010 kuljetuskapasiteetista on katettu pitkäaikaisin sopimuksin. Terästeollisuuden volyymin arvioidaan ylittävän vuoden 2009 tason ja energiasektorin kuljetusmäärän säilyvän aikaisempien vuosien tasolla. ESL Shipping valmistee kapasiteetin lisäämistä ja laivaston uusimista strategiansa mukaisesti.

EU:n komission hyväksyttävänä olevalla tonniverolain muutoksella olisi voimaan tullessaan merkittävä vaikutus ESL Shippingin verojen jälkeiseen tulokseen. Uuden tonniverolainsäädännön arvioidaan tulevan voimaan takautuvasti 1.1.2010 alkaen.

Leipurin

Organisen kasvun odotetaan jatkuvan. Vuoden 2010 aikana Leipurin jatkaa etabloitumista Venäjän uusiin miljoonakaupunkeihin, perustaa koeleipomoon Ukrainaan sekä tutkii mahdollisuuksia toiminnan aloittamiseen Valko-Venäjällä ja Kazakstanissa. Kasvun edellytyksiä luo mm. uusi 1.7.2010 alkaen voimaantuleva tullisopimus Venäjän, Kazakstanin ja Valko-Venäjän välillä. Uudet toimipisteet luovat hyvän pohjan monivuotiselle leipomoraaka-aineiden myynnin kasvulle. Leipomokonemyynnin ennustetaan säilyvän edellisvuoden tasolla. Markkina-alueista kasvua odotetaan Venäjältä mutta Baltian myynnin arvelaan laskevan. Projektitoimitusten tilauskanta on laskenut vuoden 2009 tasosta.

Leipurin tavoittelee vähintään vuoden 2009 liikevoittotasoa.

Telko

Vuonna 2009 tehtyjen organisaation sopeutus-toimien säästövaikutus vuoden 2010 kiinteissä kuluissa arvioidaan olevan vuositasolla noin 2 miljoonaa euroa. Telko tulee jatkamaan toimintansa tehostamista.

Vuoden 2010 alkupuolella Kiinaan perustetaan tytäryhtiö. Toiminta perustuu alkuvaiheessa pohjoiseurooppalaisen muoviasiakaskunnan Kiinan toiminnan palveluun. Yhtiö jatkaa strategiansa mukaista Venäjälle ja IVY-markkinoille laajentamista. Venäjällä avataan uusia toimipisteitä suurimmissa miljoonakaupungeissa. Uusi ilmoitettu tulliliitto 1.7.2010 alusta Venäjän, Valko-Venäjän ja Kazakstanin välillä luo hyvät mahdollisuudet

laajentua Valko-Venäjälle ja Kazakstaniin. Päätös laajentumisesta uusiin maihin tehdään vuoden 2010 aikana. Telkossa keskitytään logistiikan edelleenkehittämiseen sekä uusien vahvojen päämiesedustusten hankkimiseen. Hintataso nousi maltillisesti syksyllä 2009 mutta on kuitenkin merkittävästi vuoden 2008 tason alapuolella. Hintojen ei ennakoita laskevan vuoden 2010 aikana.

Telko tavoittelee liikevoiton parantamista.

Kaukomarkkinat

Kaukomarkkinoiden tavoitteena on kasvaa energiatehokkuustuotteissa vähintään markkinakasvu mukaisesti Suomen ilmalämpöpumpumarkkinoilla. Lisäksi tarjontaa on tarkoitus laajentaa – yhtiö tuo markkinoille oman ilma-vesilämpöpumpun vuoden aikana.

Prosessiteollisuuden projektimyyntiin uskotaan palaavan vuoden 2008 tasolle. Yhtiön tilauskanta Kiinassa on parantunut vuoteen 2009 verrattuna. Turvallisuus- ja digitaali tuotteissa tavoitellaan kasvua.

Kaukomarkkinoilla on edellytyksiä parantaa liikevoittotasoa.

Liiketoimintariskit

Yleinen taloudellinen tilanne vaikuttaa Itämeren maiden teollisuuden kysyntään. Asiakassegmenteistä erityisesti perusteollisuus on ilmoittanut tilauskantansa vähentyneen vuodesta 2009. Kehittyvien markkinoiden kysynnän muutoksia on vaikeampi arvioida. Erityisesti Venäjällä kokonaismarkkinan arvioidaan kehittyvän edelleen positiivisesti ja Venäjän ja IVY-maiden osuuden Aspo-konsernin liiketoiminnasta säilyvän ennallaan tai kasvavan. Finanssimarkkinoiden ja talouden taantumien riski heijastuu edelleen lähialueen valuuttoihin (Venäjä, Ukraina, Baltia, Puola). Taloustaantuma voi vaikuttaa asiakasyritysten maksuvalmiuteen.

Erillinen selvitys Aspo Oyj:n hallinto- ja ohjauksen järjestelmästä (Corporate Governance Statement) on julkaistu yhtiön internetsivustolla www.aspo.fi.

Konsernin tuloslaskelma

1 000 €	Liitetieto	2009	2008
Liikevaihto	1	329 405	358 233
Liiketoiminnan muut tuotot	4	9 934	1 585
Valmiiden ja keskeneräisten tuotteiden varastojen muutos +/-	7	-3 600	-1 545
Osuus osakkuusyritysten tuloksista	17	569	-14
Materiaalit ja palvelut	7	-222 502	-248 147
Työsuhde-etuuksista aiheutuvat kulut	5	-36 415	-32 927
Poistot ja arvonalentumiset	6	-8 863	-10 822
Liiketoiminnan muut kulut	8	-53 276	-52 286
Liikevoitto		15 252	14 077
Rahoitustuotot	9	1 679	1 016
Rahoituskulut	9	-5 254	-5 556
Rahoituskulut yhteensä		-3 575	-4 540
Voitto ennen veroja		11 677	9 537
Tuloverot	10	-3 062	-2 545
Tilikauden voitto jatkuvista toiminnoista		8 615	6 992
Lopetetut toiminnot			
Tilikauden voitto lopetetuista toiminnoista			8 528
Tilikauden voitto yhteensä		8 615	15 520
Muut laajan tuloksen erät			
Muuntoerot		-150	-1 506
Suojauslaskenta		357	865
Suoraan omaan pääomaan kirjatut nettotulot		203	-18
Muihin laajan tuloksen eriin liittyvät verot		-92	-226
Tilikauden muut laajan tuloksen erät verojen jälkeen		318	-885
Tilikauden laaja tulos yhteensä		8 933	14 635
Tilikauden tuloksen jakautuminen			
Yhtiön osakkeenomistajille kuuluva tulos		8 553	15 507
Vähemmistön osuus tilikauden tuloksesta		62	13
Tilikauden laajan tuloksen jakautuminen			
Yhtiön osakkeenomistajille kuuluva tulos		8 871	14 622
Vähemmistön osuus tilikauden tuloksesta		62	13
Yhtiön osakkeenomistajille kuuluva osakekohtainen tulos, €			
Laimentamaton osakekohtainen tulos			
Jatkuvista toiminnoista	11	0,33	0,27
Lopetetuista toiminnoista	11		0,33
Yhteensä, €		0,33	0,60
Laimennusvaikutuksella oikaistu osakekohtainen tulos, €			
Jatkuvista toiminnoista	11	0,33	0,26
Lopetetuista toiminnoista	11		0,30
Yhteensä, €		0,33	0,56

Sivuilla 12–42 esitettävät liitetiedot muodostavat olennaisen osan konsernitilinpäätöstä.

Konsernitase

Varat

1 000 €	Liitetieto	2009	2008
Pitkäaikaiset varat			
Muut aineettomat hyödykkeet	12	16 642	17 014
Liikearvo	13	40 224	40 351
Käyttöomaisuushyödykkeet	14	50 111	69 108
Myytavissä olevat sijoitukset	15	206	193
Saamiset	16	211	258
Osuus osakkuusyrityksissä	17	1 556	925
Laskennallinen verosaaminen	18	412	896
Pitkäaikaiset varat yhteensä		109 362	128 745
Lyhytaikaiset varat			
Vaihto-omaisuus	19	29 246	33 418
Myynti- ja muut saamiset	20	43 307	42 286
Kauden verotettavaan tuloon perustuvat saamiset		1 423	979
Rahavarat	21	11 525	12 621
		85 501	89 304
Myytavänä oleviksi luokitellut pitkäaikaiset omaisuuserät	3		679
Lyhytaikaiset varat yhteensä		85 501	89 983
Varat yhteensä		194 863	218 728

Oma pääoma ja velat

1 000 €	Liitetieto	2009	2008
Oma pääoma			
Osakepääoma		17 692	17 692
Ylikurssirahasto	22	4 351	4 351
Omat osakkeet	22	-3 778	-3 778
Muuntoerot	22	-383	-81
Käyvän arvon rahasto	22		-265
Sijoitetun vapaan oman pääoman rahasto	22	274	248
Kertyneet voittovarot	22	37 678	32 063
Tilikauden tulos		8 553	15 507
Vaihtovelkakirjalainan oman pääoman osuus	22	2 572	220
Osakkeenomistajille kuuluva oma pääoma yhteensä		66 959	65 957
Vähemmistön osuus omasta pääomasta		-62	13
Oma pääoma yhteensä		66 897	65 970
Pitkäaikaiset velat			
Laskennallinen verovelka	18	13 538	13 971
Lainat	23	43 407	36 302
Muut velat	24	183	
Pitkäaikaiset velat yhteensä		57 128	50 273
Lyhytaikaiset velat			
Varaukset	26	174	201
Lainat ja käytetyt shekkilimiitit	23	26 925	58 729
Ostovelat ja muut velat	24	43 399	41 871
Kauden verotettavaan tuloon perustuvat verovelat		340	1 186
		70 838	101 987
Myytavänä oleviksi luokiteltuihin pitkäaikaisiin omaisuuseriin liittyvät velat	3		498
Lyhytaikaiset velat yhteensä		70 838	102 485
Velat yhteensä		127 966	152 758
Oma pääoma ja velat yhteensä		194 863	218 728

Konsernin rahavirtalaskelma

1 000 €	2009	2008
Liiketoiminnan rahavirta		
Liikevoitto	15 252	23 717
Oikaisut liikevoittoon		
Poistot ja arvonalentumiset	8 863	11 199
Käyttöomaisuushyödykkeiden ja sijoitusten myyntivoitot ja -tappiot	-5 780	-9 480
Jaksotetut henkilöstökulut	-852	-474
Osuus osakkuusyhtiön tuloksesta	-569	14
Käyttöpääoman muutos		
Vaihto-omaisuus	4 696	7 298
Lyhytaikaiset saamiset	1 054	17 586
Lyhytaikaiset korottomat velat	1 045	-10 468
Muu muutos		507
Maksetut korot	-5 509	-6 047
Saadut korot	235	1 025
Saadut osingot	2	7
Maksetut verot	-5 479	-3 972
Liiketoiminnan rahavirta	12 958	30 912
Investointien rahavirta		
Investoinnit aineellisiin ja aineettomiin hyödykkeisiin	-1 349	-19 765
Ennakkomaksut aluksista	-2 337	-2 285
Aineellisten ja aineettomien hyödykkeiden luovutustulot	13 774	757
Luovutustulot muista sijoituksista		-34
Luovutustulot liiketoimintojen myynnistä	11 050	
Hankitut tytäryhtiöt vähennettynä hankintahetken rahavaroilla	-1 204	-78 202
Myydyt tytäryhtiöt	1 000	28 836
Investointien rahavirta	20 934	-70 693
Rahoituksen rahavirta		
Omien osakkeiden hankinta		-804
Omien osakkeiden myynti		62
Lyhytaikaisten lainojen takaisinmaksut	-36 663	-34 480
Lyhytaikaisten lainojen nostot	3 950	51 434
Pitkäaikaisten lainojen nostot	28 555	34 000
Pitkäaikaisten lainojen takaisinmaksut	-20 000	
Voitonjako vähemmistölle		-118
Maksetut osingot	-10 830	-10 838
Rahoituksen rahavirta	-34 988	39 256
Rahavarojen muutos	-1 096	-525
Rahavarat 1.1.	12 621	13 146
Rahavarat kauden lopussa	11 525	12 621

Sivuilla 12–42 esitettävät liitetiedot muodostavat olennaisen osan konsernitilinpäätöstä.

Laskelma konsernin oman pääoman muutoksista

1 000 €	Osake- Liitetieto pääoma	Ylikurssi- rahasto	Käyvän arvon rahasto	Sijoitetun vapaan oman pääoman rahasto	Muut rahastot	Omat osakkeet	Muunto- erot	Kertyneet voitto- varat	Yhteensä	Vähem- mistön osuus	Oma pääoma yhteensä
Oma pääoma 1.1.2009	17 692	4 351	-265	248	220	-3 778	-81	47 570	65 957	13	65 970
Osingonjako 22								-10 830			
VVK-lainan oman pääoman osuus					3 222						
Laskennallisen veron osuus					-870						
Osakepalkitseminen 22								547			
Rahastosiirto				26				-26			
Muutos vähemmistöosuuksissa										13	
Tilikauden laaja tulos yhteensä			265				-302	8 970		-62	
Oma pääoma 31.12.2009	17 692	4 351	0	274	2 572	-3 778	-383	46 231	66 959	-62	66 897
Oma pääoma 1.1.2008	17 687	4 311	-904	229	220	-3 036	58	44 286	62 851	162	63 013
Osingonjako 22								-10 838			
Omien osakkeiden hankinta						-804					
Omien osakkeiden myynti				19		62					
Vvk-lainan vaihto osakkeiksi 22	5	40									
Muutos vähemmistöosuuksissa										-162	
Tilikauden laaja tulos yhteensä			639				-139	14 122		13	
Oma pääoma 31.12.2008	17 692	4 351	-265	248	220	-3 778	-81	47 570	65 957	13	65 970

Konsernitilinpäätöksen liitetiedot

Perustiedot

Aspo Oyj on suomalainen julkinen osakeyhtiö, jonka kotipaikka on Helsinki. Aspo Oyj:n osakkeet on listattu NASDAQ OMX Helsinki Oy:ssä.

Aspo on monialayhtiö, joka on keskittynyt vahvaa erityisosaamista vaativille liiketoimintalueille. Konsernin operatiivinen toiminta on ryhmitetty toisistaan riippumattomiksi segmenteiksi: ESL Shipping, Leipurin, Telko ja Kaukomarkkinat sekä muu toiminta.

Konsernin emoyhtiö on Aspo Oyj. Emoyhtiön kotipaikka on Helsinki ja rekisteröity osoite Lintulahdenkuja 10, 00500 Helsinki.

Jäljennös konsernitilinpäätöksestä on saatavissa Aspo Oyj:n pääkonttorista osoitteesta Lintulahdenkuja 10, 00500 Helsinki.

Aspo Oyj:n hallitus on hyväksynyt kokouksessaan 15.2.2010 tämän tilinpäätöksen julkistettavaksi. Suomen osakeyhtiölain mukaan osakkeenomistajilla on mahdollisuus hyväksyä tai hylätä tilinpäätös sen julkistamisen jälkeen pidettävässä yhtiökokouksessa. Yhtiökokouksella on myös mahdollisuus tehdä päätös tilinpäätöksen muuttamisesta.

Tilinpäätöksen laadintaperiaatteet

Laatimisperusta

Aspo Oyj:n konsernitilinpäätös on laadittu EU:ssa käyttöön hyväksytyjen kansainvälisten tilinpäätösstandardien (IFRS) mukaisesti ja sitä laadittaessa on noudatettu 31.12.2009 voimassa olevia standardeja sekä tulkintoja. Konsernitilinpäätöksen liitetiedot ovat myös suomalaisten, IFRS-säännöksiä täydentävien kirjanpito- ja yhteisölaainsäädännön vaatimusten mukaiset.

Tilinpäätöstiedot esitetään tuhansina euroina, ja ne perustuvat liiketapahtumien alkuperäisiin hankintamenoihin, ellei laadintaperiaatteissa ole muuta kerrottua.

Konserni on soveltanut 1.1.2009 alkaen seuraavia uusia standardeja ja tulkintoja:

- Uudistettu IAS 1, Tilinpäätöksen esittäminen. Muutokset vaikuttavat lähinnä laajan tuloslaskelman ja oman pääoman muutoksia osoittavan laskelman esitystapaan. Vertailutiedot on muutettu vertailukelpoisiksi standardin siirtymäsäännösten mukaisesti.
- IFRS 8, Toimintasegmentit. IFRS 8:n mukaan esitettävien segmenttitietojen on perustuttava johdolle toimitettuun yhteisön sisäiseen raportointiin ja siinä noudatettuihin laskentaperiaatteisiin.
- IFRS 7, Rahoitusinstrumentit: tilinpäätöksessä esitettävät tiedot -standardin muutos. Muutoksella otetaan käyttöön kolmitasoinen hierarkia rahoitusinstrumenttien käypien arvojen esittämisestä. Muutos vaatii myös lisätietoja käypien arvojen suhteellisen luotettavuuden arvioinnin helpottamiseksi.

Konserni on soveltanut 1.1.2009 alkaen seuraavia standardeja, muutoksia ja tulkintoja, joilla ei ole olennaista vaikutusta raportoitaviin tietoihin:

- IAS 23 (uudistettu), Vieraan pääoman menot -standardin muutos
- IFRIC 11, IFRS 2, Konserniyhtiöiden osakkeita ja omia osakkeita koskevat liiketoimet
- IFRIC 13, Kanta-asiakasohjelmat.
- IFRIC 14, IAS 19 – Etuuspohjaisista järjestelyistä johtuvan omaisuuserän yläraja, vähimmäisrahoitintaatimukset ja niiden välinen yhteys.
- IFRS 2 (muutos), Osakeperusteiset maksut –oikeuden syntymisehdot ja peruutukset

- IAS 1 ja IAS 32 (muutos), Lunastusveloitteiset rahoitusinstrumentit ja yhteisön purkautuessa syntyvät veloitteet.
- IFRS 1 ja IAS 27 (muutos), Tytäryrityksiin, yhteisessä määräysvallassa oleviin yksikköihin ja osakkuusyhtiöihin tehtyjen sijoitusten alkuperäiseen hankintameno määrittäminen IFRS:n käyttöönoton yhteydessä.
- IAS 39 (muutos), Rahoitusinstrumentit: kirjaaminen ja arvostaminen suojauskohteiksi hyväksyttävät erät.

IASB julkaisi toukokuussa 2008 parannuksia 34 standardiin osana vuosittaisia parannuksia standardeihin (Improvements to IFRS). Muutoksilla ei ole olennaista vaikutusta konsernitilinpäätökseen.

Konsolidointiperiaatteet

Konsernitilinpäätös sisältää emoyhtiön, Aspo Oyj:n, sekä kaikki tytäryhtiöt. Tytäryhtiöitä ovat yhtiöt, joissa emoyhtiöllä on suoraan tai välillisesti yli puolet osakkeiden äänivallasta tai joissa emoyhtiöllä on muutoin määräysvalta. Osakkuusyhtiöt, joissa konsernilla on 20–50 prosenttia äänivallasta ja vähintään 20 prosentin omistusosuus tai joissa konsernilla on muutoin huomattava vaikutusvalta, on konsolidoitu pääomaosuusmenetelmää käyttäen. Jos konsernin osuus osakkuusyhtiön tappiosta ylittää kirjanpitoarvon, kirjanpitoarvon ylittäviä tappioita ei yhdistellä, ellei konserni ole sitoutunut osakkuusyhtiöiden veloitteiden täyttämiseen. Realisoitumattomat voitot konsernin ja osakkuusyhtiön välillä on eliminoitu konsernin omistusosuuden mukaisesti.

Tilikauden aikana hankitut tytäryhtiöt on yhdistelty konsernitilinpäätökseen siitä hetkestä lähtien, kun määräysvalta on saatu. Luovutetut toiminnot ovat mukana siihen hetkeen asti, jolloin määräysvalta lakkaa. Hankitut tytäryhtiöt yhdistellään konsernitilinpäätökseen käyttäen hankintameno menetelmää, jonka mukaan hankitun yhtiön varat ja velat arvostetaan käypiin arvoihin hankintahetkellä. Liikearvon hankintameno on määrä, jolla tytäryhtiön hankintameno ylittää hankittujen yksilöitävissä olevien varojen, velkojen ja ehdollisten velkojen käyvän nettoarvon. Ennen IFRS-standardien käyttöönottoa tapahtuneita yrityshankintoja ei ole oikaistu IFRS-standardien mukaisesti, vaan arvostuksessa on käytetty IFRS 1 -siirtymästandardin sallimaa helpotusta käsitellä hankinnat suomalaisen tilinpäätöskäytännön mukaisissa arvoissa.

IFRS:n mukaan liikearvosta ei tehdä poistoja, vaan liikearvoille suoritetaan arvonalentumis-testaus vuosittain.

Konsernin sisäiset liiketapahtumat, saamiset, velat ja sisäinen voitonjako on eliminoitu konsernitilinpäätöstä laadittaessa.

Tilikauden voiton jakautuminen emoyhtiön omistajille ja vähemmistölle esitetään tuloslaskelman yhteydessä. Vähemmistölle kuuluva osuus on esitetty omana eränä konsernin omissa pääomassa.

Ulkomaanrahan määräiset erät ja niiden arvostus

Ulkomaanrahan määräiset liiketapahtumat kirjataan tapahtumapäivän kurssiin. Tilikauden päättyessä avoimina olevat ulkomaanrahan määräiset saamiset ja velat arvostetaan käyttäen tilinpäätöspäivän kurssia. Ulkomaanrahan määräisistä liiketapahtumista ja monetaaristen erien muuttamisesta syntyneet voitot ja tappiot on merkitty tuloslaskelmaan. Liiketoiminnan kurssivoitot ja -tappiot sisältyvät vastaaviin eriin liikevoiton yläpuolella. Valuuttamääräisten lainojen kurssivoitot ja -tappiot sisältyvät rahoitustuottoihin ja -kuluihin.

Ulkomaiset konserniyhtiöt

Konsernin yksiköiden tulosta ja taloudellista asemaa koskevat luvut mitataan siinä valuutassa, joka on kunkin yksikön pääasiallisen toimintaympäristön valuutta ("toimintavaluutta"). Konsernitilinpäätös on esitetty euroina, joka on konsernin emoyhtiön toiminta- ja esittämivaluutta. Konsernitilinpäätöksessä ulkomaisten konserniyhtiöiden tuloslaskelmat muunnetaan euroiksi käyttäen tilikauden keskikurssia. Tase-erät muunnetaan euroiksi käyttämällä tilinpäätöspäivän valuuttakursseja. Muuntoerot esitetään omissa pääomassa erillisenä eränä. Kun tytäryritys myydään kokonaan tai osittain, kertyneet muuntoerot kirjataan tuloslaskelmaan osana myyntivoittoa tai tappiota.

Ennen 1.1.2004 syntyneet muuntoerot on kirjattu IFRS 1 -standardin salliman helppotuksen mukaisesti kertyneisiin voittovaroihin IFRS-siirtymän yhteydessä, eikä niitä myöhemminkään tytäryrityksen myynnin yhteydessä kirjata tuloslaskelmaan. Siirtymispäivästä lähtien konsernitilinpäätöstä laadittaessa syntyneet muuntoerot esitetään omissa pääomassa erillisenä eränä. 1.1.2004 lähtien ulkomaisten yksikköjen hankinnasta syntyvät liikearvot ja kyseisten ulkomaisten yksikköjen

varojen ja velkojen kirjanpitoarvoihin hankinnan yhteydessä tehtävät käypien arvojen oikaisu on käsitelty kyseisten ulkomaisten yksikköjen varoina ja velkoina ja muunnettu euroiksi tilinpäätöspäivän kurssia käyttäen. Ennen 1.1.2004 tapahtuneiden hankintojen liikearvot ja käypien arvojen oikaisu on kirjattu euromääräisinä.

Segmenttiraportointi

Aspon toimintasegmentit ovat 1.1.2009 alkaen ESL Shipping, Leipurin, Telko ja Kaukomarkkinat. Vuoden 2008 vertailutiedot on muutettu vastaamaan uusia toimintasegmenttejä. Toimintasegmentit raportoidaan tavalla, joka on yhdenmukainen yllimmälle operatiiviselle päätöksentekijälle toimittavan sisäisen raportoinnin kanssa. Yimmäksi operatiiviseksi päätöksentekijäksi on nimetty strategisia päätöksiä tekevä konsernin hallitus. Segmenttien väliset liiketapahtumat perustuvat markkinahintoihin.

Aineelliset käyttöomaisuushyödykkeet

Aineellinen käyttöomaisuus esitetään alkuperäisten hankintahintojen ja kumulatiivisten poistojen erotuksena vähennettynä mahdollisilla arvonalentumisilla. Suunnitelman mukaiset tasapoistot lasketaan todennäköisen käyttöiän perusteella seuraavasti:

Rakennukset ja rakennelmat	15–40 vuotta
Alukset	16–30 vuotta
Puskurit	8–10 vuotta
Koneet ja kalusto	3–8 vuotta
Putkistot	5–20 vuotta
Muut aineelliset hyödykkeet	5–40 vuotta

Maa-alueista ei tehdä poistoja.

Aikaisemmin kirjattu aineellisen käyttöomaisuuden arvonalennus peruutetaan, mikäli kerryttävissä olevan tulon määrittämisessä käytetyt arviot muuttuvat. Arvon peruuttamisen johdosta korjauksen jälkeinen arvo ei saa kuitenkaan ylittää arvoa, joka omaisuudella oli ennen aikaisempien vuosien arvonalennuksen tekoa. Aineellisten käyttöomaisuushyödykkeiden käytöstä poistamisesta ja luovutuksista syntyneet myyntivoitot ja -tappiot sisältyvät liiketoiminnan muihin tuottoihin tai kuluihin.

Liikearvo ja muut aineettomat hyödykkeet

Hankitut tytäryhtiöt yhdistellään konsernitilinpäätökseen hankintamenomenetelmää käyttäen.

Hankintahinta kohdistetaan varoille ja veloille niiden hankintahetken käyvän arvon perusteella. Jäljelle jäävä osuus hankintamenosta on liikearvoa. Liikearvoa ei poisteta, vaan sen käypää arvoa testataan vähintään vuosittain käyttöarvoon perustuvalla arvonalentumistestillä (ks. Liikearvon arvonalentumistesti s. 66).

Aineettomista hyödykkeistä, joilla on rajoittamaton taloudellinen vaikutusaika, ei kirjata poistoja vaan ne testataan vuosittain arvonalentumisen varalta. Leipurin ja Telko -segmentteihin kuuluvien brändien taloudelliset vaikutusajat on arvioitu rajoittamattomiksi. Tavaramerkkien vahva tunnettuus ja historia tukevat johdon käsitystä siitä, että brändit vaikuttavat rahojden kerryttämiseen määrittämättömän ajan.

Muut aineettomat hyödykkeet arvostetaan alkuperäiseen hankintamenoona ja ne poistetaan tasapoistoina niiden taloudellisena pitoaikana. Muihin aineettomiin hyödykkeisiin kuuluvat mm. ohjelmat ja ohjelmistolisenssit.

Konserni arvioi liikearvon ja muiden aineettomien hyödykkeiden tasearvon vuosittain tai useammin, jos viitteitä mahdollisesta arvonalentumisesta on olemassa. Jos viitteitä on olemassa, arvioidaan kyseisestä omaisuuserästä kerryttävissä oleva rahamäärä. Arvonalentumista tarkastellaan rahavirtaa tuottavien yksikköjen tasolla.

Kerryttävissä oleva rahamäärä on käypä arvo vähennettynä myynnistä aiheutuvilla menoilla tai sitä korkeampi käyttöarvo. Kassavirtaperusteinen käyttöarvo määrittellään laskemalla ennustettujen kassavirtojen diskontattu nykyarvo. Laskelmien diskonttokorko perustuu pääoman keskimääräiseen kustannukseen (WACC), joka kuvastaa markkinoiden näkemystä rahan aika-arvosta ja Aspon liiketoimintaan liittyvistä riskeistä.

Arvonalennustappio kirjataan tuloslaskelmaan, mikäli omaisuuserän kirjanpitoarvo on suurempi kuin kerryttävissä oleva rahamäärä. Arvonalentumistappion kirjaamisen yhteydessä poistojen kohteena olevan omaisuuserän taloudellinen vaikutusaika arvioidaan uudelleen. Muusta omaisuuserästä kuin liikearvosta kirjattu arvonalennus peruutetaan, mikäli kerryttävissä olevan tulon määrittämisessä käytetyt arviot muuttuvat olennaisesti. Arvon peruuttamisen johdosta korjauksen jälkeinen arvo ei saa kuitenkaan ylittää arvoa, joka omaisuudella oli ennen aikaisempien vuosien arvonalennuksen tekoa. Liikearvosta kirjattua arvonalentumistappiota ei peruta missään tilanteessa.

Tutkimus- ja tuotekehitysmenot

Tutkimus- ja tuotekehitysmenot kirjataan pääsääntöisesti kuluksi toteutumishetkellä. Kuitenkin uusien tuotteiden suunnittelusta aiheutuvat kehitysmenot aktivoidaan taseeseen aineettomiksi hyödykkeiksi siitä lähtien, kun tuote on teknisesti toteutettavissa, kaupallisesti hyödynnettävissä ja tuotteesta odotetaan saatavan vastaista taloudellista hyötyä. Aktivoidut tuotekehitysmenot poistetaan niiden vaikutusaikana.

Vaihto-omaisuus

Vaihto-omaisuus arvostetaan hankintamenoon tai sitä alempaan nettorealisointiarvoon. Hankintameno määritetään FIFO-menetelmää (first-in, first-out) käyttäen. Valmiiden ja keskeneräisten tuotteiden hankintameno sisällytetään raaka-aineiden ostomenot, välittömät valmistuspalkat, muut välittömät valmistusmenot sekä osuus valmistuksen yleiskustannuksista (normaalitoiminta-asteeseen perustuen), mutta ei vieraan pääoman menoja. Nettorealisointiarvo on tavanomaisessa liiketoiminnassa toteutuva myyntihinta vähennettynä tuotteen valmiiksi saattamisen kustannuksilla ja myyntikustannuksilla.

Vuokrasopimukset – konserni vuokralleottajana

Käyttöomaisuuden vuokrasopimukset, joissa konsernille siirtyy olennainen osa omistukselle ominaisista riskeistä ja eduista, luokitellaan rahoitusleasingisopimuksiksi. Rahoitusleasingisopimuksella hankittu omaisuuserä merkitään taseeseen sopimuksen alkaessa varoiksi määrään, joka vastaa vuokraoikeuden käypää arvoa tai tätä alemmaa vähimmäisvuokrien nykyarvoa. Maksettavat leasingvuokrat jaetaan rahoitusmenoon ja velan vähennykseen. Vastaavat leasingvuokravastuut rahoituskustannuksella vähennettynä sisältyvät muihin pitkäaikaisiin korollisiin velkoihin. Rahoituksen korko kirjataan tuloslaskelmaan leasingisopimuksen aikana siten, että jäljellä olevalle velalle tulee kullakin tilikaudella samansuuruinen korkoprosentti. Rahoitusleasingisopimuksella vuokratut omaisuuserät poistetaan joko niiden taloudellisen pitoaikana tai sitä lyhyemmän leasingisopimuksen keston mukaan.

Käyttöomaisuuden vuokrasopimukset, joissa olennainen osa omistukselle ominaisista riskeistä ja eduista jää vuokranantajalle, luokitellaan muiksi vuokrasopimuksiksi (käyttöleasing). Vuokrat mer-

kitään tuloslaskelmaan kuluksi tasasuuruisina erinä vuokra-ajan kuluessa.

Työsuhde-etuudet

Lakisääteinen eläketurva on järjestetty eläke- vakuutusyhtiöiltä otetuilla vakuutuksilla. Ulkomaisissa yksiköissä eläketurva on järjestetty paikallisen lainsäädännön ja sosiaaliturvasäännösten mukaisesti. Maksupohjaisiin eläkejärjestelyihin tehdyt suoritukset kirjataan tuloslaskelmaan sillä tilikaudella, jota veloitus koskee.

Osakeperusteiset maksut

Konsernilla on osakeperusteisia johdon kannustinjärjestelmiä, joissa osa palkkioista maksetaan osakkeina ja loput rahana. Lisätietoja osakeperusteisista järjestelyistä on esitetty liitetiedossa 30. Optio-oikeudet ja luovutettavat osakkeet arvostetaan käypään arvoon niiden myöntämishetkellä ja kirjataan kuluksi tuloslaskelmaan tasaerinä oikeuden syntymishetken ja kannustinjärjestelmän voimassaoloajan aikana. Muita kuin markkinaperusteisten ehtojen (esim. kannattavuus ja tuloksen kasvutavoite) vaikutuksia ei sisällytetä käypään arvoon vaan otetaan huomioon niiden optioiden tai osakkeiden määrissä, joihin oletetaan syntyvän oikeus oikeuden syntymisajankohdan lopussa.

Omat osakkeet

Aspo Oyj:n osakkeiden hankintameno esitetään oman pääoman vähennyksenä.

Varaukset

Varaus merkitään taseeseen, kun konsernilla on aikaisemman tapahtuman seurauksena oikeudellinen tai tosiasiallinen velvoite, jonka toteutuminen on todennäköistä, ja veloitteen suuruus on luotettavasti arvioitavissa. Takuuvaraukset sisältävät tuotteiden korjaamisesta tai korvaamisesta aiheutuvat kustannukset, mikäli takuuaikaa on tilinpäätöspäivänä jäljellä. Takuuvaraukset määritellään historiallisen kokemuksen perusteella.

Ympäristövaraus kirjataan, kun konsernilla on ympäristölainsäädännön tai konsernin ympäristövastuuperiaatteiden perusteella velvoite, joka liittyy tuotantolaitoksen käytöstä poistamiseen, ympäristövahingon korjaamiseen ja alkuperäiseen tilaan palauttamiseen tai laitteiston paikasta toiseen siirtämiseen.

Uudelleenjärjestelyvaraus kirjataan, kun konserni on laatinut yksityiskohtaisen uudelleen-

järjestelysuunnitelman ja aloittanut suunnitelman toimeenpanon tai suunnitelmasta on asianmukaisesti tiedotettu.

Varaukseen kirjattava määrä on niiden menojen nykyarvo, joita veloitteen täyttämisen odotetaan edellyttävän.

Tuloverot

Konsernin veroihin kirjataan konserniyhtiöiden tilikauden tulokseen perustuvat verot, aikaisempien tilikausien verojen oikaisu sekä laskennallisten verojen muutokset. Tuloverot on kirjattu kunkin maan verokannan mukaan. Laskennallinen verovelka tai -saaminen lasketaan kirjanpidon ja verotuksen välisistä väliaikaisista eroista tilinpäätöshetken tai arvioidun veronmaksuhetken verokannan mukaisesti. Väliaikaisia eroja syntyy mm. varauksista, poistoeroista ja vahvistetuista tappioista. Laskennallinen verosaaminen kirjataan vahvistetuista tappioista ja muista väliaikaisista eroista siltä osin kuin on todennäköistä, että sitä voidaan hyödyntää tulevaisuudessa. Osuus osakkuusyhtiöiden tuloksista esitetään tuloslaskelmassa laskettuna nettotuloksesta ja se sisältää verovaikutuksen.

Tuloutusperiaatteet

Tuotot tavaroiden myynnistä kirjataan, kun tavaroiden omistamiseen liittyvät merkittävät riskit ja edut ovat siirtyneet ostajalle. Tuotot palveluista kirjataan, kun palvelu on suoritettu. Pitkäaikais- hankkeen tulot ja menot kirjataan tuotoiksi ja kuluiksi valmistusasteen perusteella, kun hankkeen lopputulos voidaan arvioida luotettavasti. Valmistusaste määritellään tarkasteluhetken mennessä suoritetusta työstä johtuvien menojen osuutena hankkeen arvioiduista kokonaismenoista. Kun on todennäköistä, että hanke tuottaa tappiota, tappio kirjataan kuluksi välittömästi. Tilikaudella Aspolla ei ollut pitkäaikais- hankkeita. Julkiset avustukset, jotka on saatu syntyneiden menojen korvaukseksi, tuloutetaan tuloslaskelmaan samalla kun avustuksen kohteeseen liittyvät menot kirjataan kuluksi.

Myytävinä oleviksi luokitellut pitkäaikaiset omaisuuserät ja lopetetut toiminnot

Pitkäaikaiset omaisuuserät ja lopetettuihin toimin- toiin liittyvät omaisuuserät ja velat luokitellaan myytävänä oleviksi, mikäli niiden kirjanpitoarvoa vastaava määrä tulee kertymään pääasiassa omaisuuserän myynnistä jatkuvan käytön sijaan. Myy-

tävänä olevaksi luokittelun edellytyksien katsotaan täyttyvän, kun myynti on erittäin todennäköinen ja johto on sitoutunut myyntiin.

Välittömästi ennen luokittelua myytävänä olevaksi kyseiset omaisuuserät tai luovutettavan ryhmän varat ja velat arvostetaan niihin sovellettavien IFRS-standardien mukaisesti. Luokitteluhetkestä lähtien myytävänä olevat omaisuuserät arvostetaan kirjanpitoarvoon tai sitä alempaan myynnistä aiheutuvilla menoilla vähennettyyn käypään arvoon.

Lopetettujen toimintojen tulos esitetään omana eränään konsernin tuloslaskelmassa. Myytävänä olevat omaisuuserät, luovutettavien erien ryhmät ja luovutettavien erien ryhmiin kuuluvat velat esitetään taseessa erillään muista eristä. Vuonna 2009 konsernilla ei ollut lopetettaviksi luokiteltuja toimintoja.

Myyntisaamiset

Myyntisaamiset arvostetaan hankintamenoon. Konserni kirjaa myyntisaamisista arvonalentumistappion, kun on olemassa objektiivista näyttöä siitä, että saamista ei saada perityksi täysimääräisesti.

Ostovelat

Ostovelat kirjataan alun perin käypään arvoon, ja myöhemmin ne arvostetaan jaksotettuun hankintamenoon efektiivisen koron menetelmällä.

Rahoitusvarat ja -velat

Rahoitusvarojen ja -velkojen luokittelu, arvostus sekä johdannaisinstrumenttien kirjaukset on tehty IAS 32:n (Rahoitusinstrumentit: esittämistapa) ja IAS 39:n (Rahoitusinstrumentit: kirjaaminen ja arvostaminen) mukaisesti.

Rahoitusvarat

Rahoitusvarat luokitellaan lainoihin ja muihin saamisiin, eräpäivään asti pidettäviin sijoituksiin, myytävissä oleviin rahoitusvaroihin sekä käypään arvoon tulosvaikuttaisesti kirjattaviin rahoitusvaroihin. Luokittelu tapahtuu alkuperäisen hankinnan yhteydessä.

Lainat ja muut saamiset kirjataan selvityspäivänä, ja ne esitetään taseessa jaksotettuun hankintamenoon käyttäen efektiivisen koron menetelmää. Transaktiomenot sisällytetään alkuperäiseen hankintamenoon. Käypään arvoon tulosvaikuttaisesti kirjattavat rahoitusvarat ja

-velat kirjataan selvityspäivänä, ja ne arvostetaan käypään arvoon.

Myytävissä olevat rahoitusvarat sekä käypään arvoon tulosvaikuttaisesti kirjattavat rahoitusvarat ja -velat arvostetaan käypään arvoon käyttäen noteerattuja markkinahintoja ja -kursseja tai laskennallista nykyarvoa. Ne listaamattomat osakkeet, joiden käypää arvoa ei voida luotettavasti määrittää, kirjataan hankintamenoon arvonalennuksilla vähennettynä. Myytävissä olevien rahoitusvarojen käyvän arvon muutokset kirjataan oman pääoman käyvän arvon rahastoon verovaikutus huomioiden. Kun tällainen omaisuuserä myydään tai siitä on aiheutunut arvonalentumistappio, kertyneet käyvän arvon muutokset kirjataan omasta pääomasta tulokseen. Myytävissä olevien rahoitusvarojen ostot ja myynnit kirjataan selvityspäivänä.

Sijoitukset osakkeisiin, korkoarvopapereihin ja vaihtovelkakirjalainoihin on luokiteltu myytävissä oleviin rahoitusvaroihin.

Rahoitusvarojen taseesta pois kirjaaminen tapahtuu silloin, kun konserni on menettänyt sopimuserusteisen oikeuden rahavirtoihin, tai kun se on siirtänyt merkittäviä osin riskit ja tuotot konsernin ulkopuolelle.

Lainoihin ja saamisiin kirjataan arvonalentumisen, kun kirjanpidon tasearvo on korkeampi kuin kerrytettävissä oleva rahamäärä.

Rahoitusvelat

Rahoitusvelat kirjataan selvityspäivänä, ja ne merkitään taseeseen hankintamenoon transaktiomenoilla vähennettynä. Korot jaksotetaan tuloslaskelmaan velan juoksuajalle efektiivisen koron menetelmää noudattaen.

Vaihtovelkakirjalainan velkaosuuden käypä arvo on määritetty käyttämällä vastaavan velan markkinakorkoa lainan liikkeeseenlaskuhetkellä. Velkaosuuksia kirjataan jaksotettuun hankintamenoon, kunnes se kuoletetaan vaihtamalla laina osakkeiksi. Jäännös saadusta rahamäärästä, eli oman pääoman osuus, on kirjattu siihen liittyvillä veroilla vähennettynä omaan pääomaan.

Rahavarat

Rahavarat sisältävät käteisvaroja, pankkitalletuksia ja muita lyhytaikaisia (korkeintaan kolmen kuukauden pituisia) erittäin likvidejä sijoituksia. Shekkitiliilimitit on esitetty muissa lyhytaikaisissa veloissa.

Johdannaiset

Johdannaisopimukset merkitään kirjanpitoon alun perin käypään arvoon sinä päivänä kun konsernista tulee sopimusosapuoli, ja ne arvostetaan myöhemmin edelleen käypään arvoon.

Konserni on soveltanut vuonna 2009 IAS 39:n mukaista suojauslaskentaa käyttöomaisuushankinnoista aiheutuvien ennakoitujen ulkomaanrahan määräisten rahavirtojen suojaamiseen. Suojauksen tehokkaan osuuden käyvän arvon muutos kirjataan suoraan oman pääoman käyvän arvon rahastoon sisältyvään suojausrahastoon. Omaan pääomaan kirjatut voitot ja tappiot siirretään kyseisen omaisuuserän hankintamenoon sillä tilikaudella, jolla suojattu erä merkitään taseeseen. Muihin johdannaisiin ei ole sovellettu suojauslaskentaa.

Rahoituseriin liittyvien johdannaisten käyvän arvon muutokset kirjataan rahoituskuluihin ja -tuottoihin. Muiden johdannaisten käyvän arvon muutokset kirjataan liiketoiminnan muihin tuottoihin ja kuluihin.

Käyvän arvon määrittely perustuu noteerattuihin markkinahintoihin ja -kursseihin, kassavirtojen diskonttaukseen ja optioiden arvonmäärittämissä.

Valuuttatermiinien käypä arvo lasketaan diskonttaamalla sopimusten ennakoituiden rahavirrat myytyjen valuuttojen korkokantojen mukaan ja konvertoimalla diskontatut rahavirrat tilinpäätöspäivän valuuttakurssilla ja laskemalla diskontattujen arvojen erotus. Korko-optioiden käyvät arvot määritellään yleisesti käytössä olevilla optioiden arvonmäärittämissä.

Arvioiden käyttö

Kansainvälisen tilinpäätöskäytännön mukaista tilinpäätöstä laadittaessa joudutaan tekemään arvioita ja oletuksia, jotka vaikuttavat taseen laadintahetken varojen ja velkojen määriin, ehdollisten varojen ja velkojen raportointiin sekä tuottojen ja kulujen määriin raportointikaudella. Laskenta-arvioita on käytetty määrittäessä tilinpäätöksessä raportoitujen erien suuruutta, mm. määrittäessä liikearvoa ja sen tuotto-odotuksia sekä aineellisen ja aineettoman käyttöomaisuuden taloudellisia pitoaikoja, vaihto-omaisuuden sekä varojen ja velkojen kuranttiutta. Arviot perustuvat johdon tämänhetkiseen parhaaseen näkemykseen, mutta on mahdollista, että toteumat poikkeavat tilinpäätöksessä käytetyistä arvioista.

Liikearvon arvonalentumistesti

Konserni testaa liikearvon tasearvon vuosittain tai useammin, jos viitteitä mahdollisesta arvonalentumisesta on olemassa. Liikearvosta kirjattua arvonalentumistappiota ei peruta missään tilanteessa. Liikearvo kohdistetaan konsernin rahavirtaa tuottaville yksiköille, jotka on identifioitu sen mukaan missä liiketoimintayksikössä liikearvoa seurataan sisäisessä johdon raportoinnissa. Yksikön kerrytettävissä oleva rahamäärä lasketaan käyttöarvolaskelmien avulla. Kassavirtaperusteinen käyttöarvo määritellään laskemalla ennustettujen kassavirtojen diskontattu nykyarvo. Laskelmien diskonttokorko on määritetty keskimääräisen painotetun pääomakustannuksen (WACC) avulla, joka kuvaa oman ja vieraan pääoman kokonaiskustannusta ottaen huomioon omaisuuseriin ja liiketoimintojen sijaintiin liittyvät erityiset riskit. Pääoman keskimääräinen painotettu kustannus heijastaa konsernin keskimääräistä, pitkäaikaista rahoitusrakennetta. Arvonalentumistappio kirjataan välittömästi tuloslaskelmaan, kun omaisuuserän kirjanpitoarvo on suurempi kuin siitä kerrytettävissä oleva rahamäärä.

Johdon harkintaa edellyttävät laadinta-periaatteet ja arvioihin liittyvät keskeiset epävarmuustekijät

Tilinpäätöksen laadinnan yhteydessä tehdyt arviot pohjautuvat johdon parhaaseen näkemykseen tilinpäätöshetkellä. Arvioiden taustalla ovat aiemmat kokemukset ja tulevaisuutta koskevat oletukset konsernin taloudellisen toimintaympäristön kehityksestä ja sen vaikutuksesta konsernin

liikevaihtoon ja kustannustasoon. Konsernijohdon näkemyksen mukaan liikearvon arvonalentumistestaukseen sisältyy eniten merkittäviä arvioita ja oletuksia. Liikearvoa ja sen testaamista käsitellään laajemmin liitetietojen kohdassa 13.

Uusien tai muutettujen IFRS-standardien ja IFRIC-tulkintojen soveltaminen

Konserni ottaa käyttöön vuoden 2010 alusta alkaen seuraavat uudet tai muutetut standardit:

- IFRS 3 (uudistettu), Liiketoimintojen yhdistäminen. Uudistetun standardin soveltamisala on aikaisempaa laajempi. Uudistettu standardi sisältää useita konsernin kannalta merkittäviä muutoksia. Standardimuutokset vaikuttavat hankinnoista kirjattavan liikearvon määrään sekä liiketoimintojen myyntituloksiin. Standardimuutoksilla on vaikutusta myös tulosvaikutteisesti kirjattaviin eriin sekä hankintatilikaudella että niillä tilikausilla, joilla suoritetaan lisäkauppahintaa tai toteutetaan lisähankintoja.
- IAS 27 (uudistettu), Konsernitilinpäätös ja erillistilinpäätös. Muutettu standardi edellyttää tytäryrityksen omistusmuutoksista syntyvien vaikutusten kirjaamista suoraan konsernin omaan pääomaan silloin kun emoyrityksen määräysvalta säilyy. Mikäli määräysvalta tytäryrityksessä menetetään, jäljellä oleva sijoitus arvostetaan käypään arvoon tulosvaikutteisesti.

Niiden standardien ja tulkintojen lisäksi, jotka on esitetty vuoden 2008 tilinpäätöksessä, konserni ottaa käyttöön seuraavat vuonna 2009 julkaistut standardit, tulkinnat ja muutokset olemassa oleviin standardeihin ja tulkintoihin:

- IFRIC 18, Omaisuuserien siirrot asiakkailta.
- IFRIC 9 ja IAS 39 (muutos), Kytkeytyjen johdannaisten uudelleenarviointi luokittelun muutoksen yhteydessä.
- IFRS 2 (muutos), Osakeperusteiset maksut – käteisvaroina maksettavat liiketoimet konsernissa.

IASB julkaisi huhtikuussa 2009 muutoksia 12 standardiin osana vuosittaisia parannuksia standardeihin. Konsernin johto on selvittämässä näiden vaikutusta konsernitilinpäätökseen.

Konserni ottaa käyttöön vuonna 2011 tai myöhemmin seuraavat standardit, tulkinnat ja muutokset olemassa oleviin standardeihin:

- IAS 32 (muutos), Rahoitusinstrumentit: esittämistapa – Liikkeeseen laskettujen oikeuksien luokittelu.
- IAS 24 (uudistettu), Lähipiiriä koskevat tiedot tilinpäätöksessä.
- IFRIC 19, Velan maksaminen liikkeeseen lasketuilla omilla oman pääoman ehtoilla instrumenteilla.
- IFRIC 14 (muutos), Vähimmäisrahoitusvaatimusten mukaisia suorituksia koskevat ennakkomaksut.
- IFRS 9, Rahoitusvarat-luokittelu ja arvostaminen.

1. Liikevaihto ja segmentti-informaatio

Aspon toimintasegmentit ovat 1.1.2009 alkaen ESL Shipping, Leipurin, Telko ja Kaukomarkkinat.

ESL Shipping huolehtii energia-alan ja teollisuuden raaka-aineiden merikuljetuksista ja niihin liittyvistä palveluista.

Leipurin palvelee leipomo- ja muuta elintarviketeollisuutta toimittamalla raaka-aineita, tuotannossa tarvittavia koneita ja valmistuslinjoja sekä leivontaan liittyvää tietotaitoa.

Telko hankkii ja jakelee teollisuuden tarvitsemia muoviraaka-aineita ja kemikaaleja. Laaja asiakaspalvelu kattaa myös teknisen tuen ja tuotantoprosessien kehittämiseen.

Kaukomarkkinat keskittyy elektroniikan ja teollisuuskoneiden kauppaan.

Muu toiminta sisältää Aspon konsernihallinnon ja muut toimialoille kuulumattomat toiminnot. Segmenttirakenne vastaa konsernin organisaattiorakennetta ja sisäistä tulosraportointia, jossa varojen ja velkojen arvostusperiaatteet ovat IFRS-standardien mukaiset.

Konsernissa segmenttien tulokellisuuden arviointi perustuu segmenttien liikevoittoon. Segmenttien arvioinnista ja resurssointipäätöksistä vastaa konsernin hallitus.

Segmentin varat ja velat ovat sellaisia liiketoiminnan eriä, joita segmentti käyttää liiketoimintansa tai jotka on perustellusti kohdistettavissa segmenteille. Segmenteille kohdistamattomat erät sisältävät vero- ja rahoituseriä sekä koko konsernille yhteisiä eriä, jotka pääasiassa ovat seurausta konsernin keskitetystä rahoituksesta. Investoinnit koostuvat useammalla kuin yhdellä kaudella käytettävien aineellisten käyttöomaisuushyödykkeiden ja aineettomien hyödykkeiden lisäyksistä. Segmenttien välinen hinnoittelu tapahtuu käypään markkinahintaan.

1.1 Liiketoimintasegmentit

2009

1 000 €	ESL Shipping	Leipurin	Telko	Kauko- markkinat	Segmenteille kohdistamat- tomat erät	Konserni yhteensä
Myynti konsernin ulkopuolelle	63 830	99 363	128 794	36 303	1 115	329 405
Myynti toisille segmenteille		41	10	83		
Liikevaihto	63 830	99 404	128 804	36 386		329 405
Osuus osakkuusyrityksistä	574			-5		569
Liikevoitto	14 661	3 213	3 104	530	-6 256	15 252
Nettorahoituskulut						-3 575
Voitto ennen veroja						11 677
Tuloverot						-3 062
Tilikauden tulos jatkuvista toiminnoista						8 615
Tilikauden tulos lopetetuista toiminnoista						
Tilikauden tulos						8 615
Aineellisen omaisuuden poistot	4 926	447	1 110	430	207	7 120
Aineettoman omaisuuden poistot	45	533	750	345	70	1 743
Segmentin varat	51 675	55 775	44 728	23 013	18 116	193 307
Osuus osakkuusyhtiössä	1 556					1 556
Varat yhteensä	53 231	55 775	44 728	23 013	18 116	194 863
Segmentin velat	7 714	14 119	15 130	3 735	87 268	127 966
Velat yhteensä	7 714	14 119	15 130	3 735	87 268	127 966
Investoinnit	3 078	542	2 479	568	670	7 337

2008

1 000 €	ESL Shipping	Leipurin	Telko	Kauko- markkinat	Segmenteille kohdistamat- tomat erät	Konserni yhteensä
Myynti konsernin ulkopuolelle	84 125	69 293	172 686	30 759	1 370	358 233
Myynti toisille segmenteille			11	2		
Liikevaihto	84 125	69 293	172 697	30 761		358 233
Liikevoitto	15 575	3 031	1 038	2 139	-7 706	14 077
Nettorahoituskulut						-4 540
Voitto ennen veroja						9 537
Tuloverot						-2 545
Tilikauden tulos jatkuvista toiminnoista						6 992
Tilikauden voitto lopetetuista toiminnoista						8 528
Tilikauden tulos						15 520
Aineellisen omaisuuden poistot	7 546	123	960	178	601	9 408
Aineettoman omaisuuden poistot	49	297	224	64	780	1 414
Segmentin varat	65 409	49 050	53 621	22 502	27 221	217 803
Osuus osakkuusyhtiössä	919			6		925
Varat yhteensä						218 728
Segmentin velat	7 731	19 792	20 876	6 173	98 186	152 758
Velat yhteensä						152 758
Investoinnit	18 779	99	399	61	1 223	20 561

1.2 Maantieteellisiä alueita koskevat tiedot

Konserni seuraa liikevaihtoa seuraavan maantieteellisen jaon mukaan: Suomi, Pohjoismaat, Baltia, Venäjä + muut IVY-maat (sisältäen Ukrainan) ja muut maat. Maantieteellisten alueiden liikevaihto esitetään asiakkaiden sijainnin mukaan ja niiden varat esitetään varojen sijainnin mukaan. Ulkoisilta asiakkailta saadut myyntituotot on määritetty IFRS-säännösten mukaisesti.

1 000 €	Liikevaihto		Pitkäaikaiset varat*	
	2009	2008	2009	2008
Suomi	151 841	165 919	105 860	122 882
Pohjoismaat	30 030	47 505	1 797	2 221
Baltia	36 986	32 819	737	867
Venäjä + muut IVY-maat	56 124	61 149	430	388
Muut maat	54 424	50 841	126	1 491
Yhteensä	329 405	358 233	108 950	127 849

* Konsernin muut pitkäaikaiset varat kuin rahoitusvarat ja veroihin liittyvät erät.

2. Hankitut liiketoiminnot

Yrityshankinnat vuonna 2009

Leipurin -segmentti hankki 30.12.2009 latvialaisen Raugs un citas preces SIA:n (RCP) koko osakekannan. Kauppahinta oli 1,4 miljoonaa euroa eikä se vaikuttanut olennaisesti konsernin rahoitusasemaan. Hankintamenoon sisällytettiin lisäksi lainopillisten ja muiden asiantuntijoiden palkkiot 0,1 miljoonaa euroa.

Hankinnasta syntyi 0,5 miljoonan euron liikearvo, joka perustuu RCP:n hankinnasta odotettavissa oleviin synergiahäyötyihin. Johdon arvion mukaan liikearvo liittyy Leipurin yhteisen myynti- ja markkinointiverkoston hyödyntämiseen Baltian alueella.

Yrityshankinnat vuonna 2008

Konserni hankki 30.4.2008 Kauko-Telko Oy:n koko osakekannan. Kauppahinta oli 96 miljoonaa euroa ja kauppa rahoitettiin pääasiassa pankkirahoituksella. Hankintamenoon sisällytettiin lisäksi lainopillisten ja muiden asiantuntijoiden palkkiot 1,7 miljoonaa euroa.

Hankinnasta syntyi 37,4 miljoonan euron liikearvo, joka perustuu Kauko-Telkon hankinnasta odotettavissa oleviin synergiahäyötyihin. Johdon arvion mukaan liikearvo liittyy henkilöstöön ja yhteisen myynti- ja markkinointiverkoston hyödyntämiseen.

Kauko-Telko-konsernin kahdeksan kuukauden liikevaihto, 154,5 miljoonaa euroa, sekä tulos, 3,2 miljoonaa euroa, sisältyvät Aspo-konsernin vuoden 2008 tuloslaskelmaan. Koko konsernin liikevaihto olisi ollut 484 miljoonaa euroa ja voitto 17 miljoonaa euroa, jos tilikauden aikana toteutunut liiketoimintojen hankinta olisi yhdistelty konsernitilinpäätöksen tilikauden 2008 alusta lähtien. Hankittujen varojen ja vastaanotettujen velkojen arvot hankintapäivänä olivat seuraavat:

2008

Kauko-Telko-konsernin hankinta 1 000 €	Yhdistämisessä kirjatut käyvät arvot	Kirjanpitoarvo ennen yhdistämistä
Aineelliset käyttöomaisuushyödykkeet	12 622	8 882
Muut aineettomat hyödykkeet	3 842	3 842
Brändit (sisältyvät muihin aineettomiin hyödykkeisiin)	5 303	
Päämiessopimukset (sisältyvät muihin aineettomiin hyödykkeisiin)	8 728	
Sijoitukset	55	55
Vaihto-omaisuus	23 934	23 134
Myynti- ja muut saamiset	30 448	30 448
Rahavarat	20 670	20 670
Varat yhteensä	105 602	87 031
Laskennalliset verovelat	6 147	1 319
Rahoitusvelat	7 121	7 121
Muut velat	33 533	33 533
Velat yhteensä	46 801	41 973
Nettovarat	58 801	
Hankintameno	96 164	
Liikearvo	37 363	
Rahana suoritettu osuus hankintahinnasta	96 164	
Hankitun yrityskokonaisuuden rahavarat ja pankkitililimiitit	-17 961	
Rahavirtavaikutus	78 203	

3. Lopetetut toiminnot

Konsernissa ei ollut lopetettaviksi luokiteltavia toimintoja vuonna 2009.

Vuonna 2008 Aspo Oyj ja Gilbarco Veeder-Root allekirjoittivat sopimuksen, jolla Aspo Oyj myi täysin omistamansa Oy Autotank Ab:n osakekannan Gilbarco Veeder-Rootille. Autotank-konsernia seurattiin Aspo-konsernissa Aspo Systems -segmenttinä. Autotank tarjoaa huoltamoketjuille huoltamoiden maksuautomaatiikkaan liittyviä järjestelmiä ja laitteita sekä niiden kunnossapitopalveluita. Yhtiöllä oli myyntihetkellä palveluksessaan noin 350 henkilöä.

Lisäksi vuonna 2008 myytiin muuhun toimintaan kuuluneet Kauko-Telkon hankintapalvelut -yksikkö Nikolai Sourcing Oy:lle ja Kauko-Telkon pakkausliiketoiminnot Suomessa Telpak Oy:lle ja Ruotsissa Conti Investments B.V:lle.

Lopetettujen toimintojen tulos

1 000 €	2008
Tuotot	45 170
Kulut	-45 724
Voitto ennen veroja	-554
Verot	-193
Voitto verojen jälkeen	-747

Voitto lopetettujen toimintojen luovutuksesta ennen veroja	9 389
Verot	-114
Voitto lopetettujen toimintojen luovutuksesta verojen jälkeen	9 275
Tilikauden voitto lopetetuista toiminnoista	8 528

Lopetettujen toimintojen rahavirrat

1 000 €	2008
Liiketoiminnan rahavirta	1 392
Investointien rahavirta	-299
Rahoituksen rahavirta	1 221
Rahavirrat yhteensä	2 314

Lopetettujen toimintojen myynnin vaikutus konsernin taloudelliseen asemaan

1 000 €	2008
Aineelliset käyttöomaisuushyödykkeet	2 018
Liikearvo	6 662
Muut aineettomat hyödykkeet	1 082
Saamiset	11 644
Vaihto-omaisuus	8 695
Rahavarat	6 526
Rahoitusvelat	-27 978
Muut velat	-10 398
Varat ja velat yhteensä	259

Rahana saatu vastike	35 362
Luovutettujen toimintojen rahavarat	6 526
Rahavirtavaikutus	28 836

Myytävänä olevaksi luokitellut varat

1 000 €	2008
Vaihto-omaisuus	50
Myynti- ja muut saamiset	629
Myytävänä olevat varat yhteensä	679

Myytävänä olevaksi luokitellut velat

1 000 €	2008
Ostovelat ja muut velat	498

4. Liiketoiminnan muut tuotot

1 000 €	2009	2008
Aineellisen käyttöomaisuuden myyntivoitot	3 166	69
Liiketoiminnan myyntivoitto	3 171	
Myöhästymis- ja keskeytyskorvaukset	2 070	705
Vuokrat ja käyttökorvaukset	279	200
Valuuttatermiinien käypien arvojen muutokset	348	142
Muut tuotot	900	469
Yhteensä	9 934	1 585

5. Työsuhde-etuudet ja tietoa henkilöstöstä

Aspo-konsernin henkilöstömäärä oli tilikauden lopussa 717 (827) ja tilikauden aikana keskimäärin 723 (882). Toimihenkilöiden keskimäärä oli 492 (553) ja työntekijöiden 231 (329).

Työsuhde-etuuksista aiheutuvat kulut

1 000 €	2009	2008
Palkat	30 152	26 652
Eläkekulut, maksupohjaiset järjestelyt	3 586	2 142
Optiojärjestelyt	771	-19
Muut henkilöstösivukulut	1 906	4 152
Yhteensä	36 415	32 927

Tiedot ylimmän johdon työsuhde-etuuksista esitetään Lähipiiri-osiossa.

Henkilöstö liiketoimintasegmenteittäin kauden lopussa, jatkuvat toiminnot

	2009	2008
ESL Shipping	194	240
Leipurin	218	168
Telko	193	230
Kaukomarkkinat	90	100
Muu toiminta	22	83
Yhteensä	717	821

Henkilöstö maantieteellisesti kauden lopussa, jatkuvat toiminnot

	2009	2008
Suomi	423	526
Pohjoismaat	29	33
Baltia	72	49
Venäjä + muut IVY-maat	129	115
Muut maat	64	98
Yhteensä	717	821

6. Poistot ja arvonalentumiset

1 000 €	2009	2008
Aineettomat hyödykkeet	1 743	1 414
Rakennukset	820	834
Alukset	4 842	7 531
Koneet ja kalusto	1 458	1 043
Yhteensä	8 863	10 822

7. Materiaalit ja palvelut

1 000 €	2009	2008
Ostot tilikauden aikana		
ESL Shipping	10 381	17 458
Leipurin	78 394	57 196
Telko	101 477	140 845
Kaukomarkkinat	23 861	20 011
Muu toiminta	1 000	1 239
Yhteensä	215 113	236 749
Varaston muutos	3 600	2 951
Ulkopuolisilta ostetut palvelut		
Leipurin	3 866	2 842
Telko	3 019	6 745
Kaukomarkkinat	491	329
Muu toiminta	13	76
Yhteensä	7 389	9 992
Materiaalit ja palvelut yhteensä	226 102	249 692

8. Liiketoiminnan muut kulut

1 000 €	2009	2008
Vuokrat	6 969	5 592
ESL Shipping	28 579	32 625
Leipurin	4 017	3 624
Telko	6 696	6 324
Kaukomarkkinat	3 085	2 912
Muu toiminta	2 696	858
Valuuttatermiinien käypien arvojen arvostus, ei suojauslaskennassa	675	340
Luovutustappiot pysyvistä vastaavista	559	11
Yhteensä	53 276	52 286

Tilintarkastajan palkkiot, koko konserni

1 000 €	2009	2008
Tilintarkastus	312	175
Veroneuvonta	66	17
Muut palvelut	114	509
Yhteensä	492	701

9. Rahoitustuotot ja -kulut

Liikevoiton yläpuolella oleviin eriin sisältyy vuonna 2009 valuuttakurssitappioita 2,3 miljoonaa euroa (1,3). Muihin rahoituskuluihin sisältyy rahoitusleasingsopimuksista tilikaudella kuluiksi kirjattuja muuttuvia vuokria 0,2 miljoonaa euroa (0,1).

1 000 €	2009	2008
Osinkotuotot myytävissä olevista sijoituksista	2	7
Korkotuotot lainoista ja muista saamisista	1 181	697
Valuuttakurssivoitot	496	312
Rahoitustuotot yhteensä	1 679	1 016
Korkokulut	-4 802	-4 567
Valuuttakurssitappiot	-452	-989
Rahoituskulut yhteensä	-5 254	-5 556
Rahoitustuotot ja -kulut yhteensä	-3 575	-4 540

10. Tuloverot

Tuloslaskelman verot

1 000 €	2009	2008
Tilikauden verot	-4 037	-3 961
Laskennallisten verosaatavien ja -velkojen muutos	1 098	1 421
Verot edellisiltä tilikausilta	-123	-5
Yhteensä	-3 062	-2 545

Tuloslaskelman verokulun ja konsernin emoyhtiön verokannalla (26 %) laskettujen verojen täsmäytyslaskelma

1 000 €	2009	2008
Voitto ennen veroja	11 677	9 537
Verot emoyhtiön verokannalla laskettuna	-3 036	-2 480
Ulkomaisten tytäryhtiöiden verokantojen vaikutus	-68	327
Verot edellisiltä tilikausilta	-123	-5
Muut erät	165	-387
Verot tuloslaskelmassa	-3 062	-2 545
Efektiivinen verokanta	26 %	27 %

Muihin laajan tuloksen eriin liittyvät verot

1 000 €	2009	2008
Rahavirran suojaukset	92	226

11. Osakekohtainen tulos

Laimentamaton osakekohtainen tulos on laskettu jakamalla emoyhtiön osakkeenomistajille kuuluva tilikauden tulos tilikauden aikana ulkona olleiden osakkeiden painotetulla keskimäärällä. Laimennettua osakekohtaista tulosta laskettaessa osakkeiden keskimääräinen lukumäärä on oikaistu oman pääoman ehtoisen vaihtovelkakirjalainan laimennusvaikutuksella.

1 000 €	2009	2008
Laimentamaton		
Yhtiön osakkeenomistajille kuuluva voitto, jatkuvat toiminnot	8 553	6 979
Yhtiön osakkeenomistajille kuuluva voitto, lopetetut toiminnot		8 528
Yhteensä	8 553	15 507
Osakkeiden keskimäärä tilikaudella (1 000 kpl)	25 786	25 826
Osakekohtainen tulos, jatkuvat toiminnot, €	0,33	0,27
Osakekohtainen tulos, lopetetut toiminnot, €		0,33
Yhteensä, €	0,33	0,60
Osakekohtainen tulos ilman myyntivoittoa, jatkuvat toiminnot, €	0,16	0,27
Laimennettu		
Yhtiön osakkeenomistajille kuuluva voitto, jatkuvat toiminnot	8 553	6 979
Yhtiön osakkeenomistajille kuuluva voitto, lopetetut toiminnot		8 528
Yhteensä	8 553	15 507
Vaihtovelkakirjalainan korko (verovaikutuksella oikaistuna)	581	515
Vaihtovelkakirjalainan muunto osakkeiksi (1 000 kpl)	2 307	2 606
Osakkeiden keskimäärä tilikaudella korjattuna vaihtovelkakirjalainan laimentavalla vaikutuksella (1 000 kpl)	28 093	28 432
Laimennettu osakekohtainen tulos, jatkuvat toiminnot, €	0,33	0,26
Laimennettu osakekohtainen tulos, lopetetut toiminnot, €		0,30
Yhteensä, €	0,33	0,56

12. Muut aineettomat hyödykkeet

Aineettomat oikeudet ovat pääosin yritysbrändejä, joista on kerrottu liitetiedossa 13 sekä lisäksi atk-ohjelmia ja niiden lisenssejä, jotka poistetaan tasa-poistoina viidessä vuodessa. Muihin aineettomiin hyödykkeisiin on kirjattu toimitiloihin tehtyjen korjausten perusparannusmenot ja liiketoimintojen yhdistämisessä hankittuja päämiessuhteita.

2009

1 000 €	Aineettomat oikeudet	Muut aineettomat hyödykkeet	Yhteensä
Hankintameno 1.1.	13 421	9 188	22 609
Kurssierot	8	177	185
Lisäykset	77		77
Lisäykset, liiketoimintojen yhdistäminen	12	185	197
Vähennykset	-667	-167	-834
Vähennykset, liiketoimintojen myynti	-307		-307
Siirrot erien välillä	-2 588	2 588	
Hankintameno 31.12.	9 956	11 971	21 927
Kertyneet poistot 1.1.	-4 690	-905	-5 595
Siirrot erien välillä	191	-191	
Vähennysten ja siirtojen kertyneet poistot	548	167	715
Vähennykset, liiketoimintojen myynti	253		253
Tilikauden poisto	-481	-1 257	-1 738
Kertyneet poistot 31.12.	-4 179	-2 186	-6 365
Kirjanpitoarvo 31.12.	5 777	9 785	15 562

2008

1 000 €	Aineettomat oikeudet	Muut aineettomat hyödykkeet	Yhteensä
Hankintameno 1.1.	2 124	2 276	4 400
Kurssierot		-47	-47
Lisäykset	517	1	518
Lisäykset, liiketoimintojen yhdistäminen	12 384	8 728	21 112
Vähennykset	-772		-772
Vähennykset, liiketoimintojen myynti	-832	-1 770	-2 602
Hankintameno 31.12.	13 421	9 188	22 609
Kertyneet poistot 1.1.	-1 262	-527	-1 789
Kurssiero	4	8	12
Liiketoimintojen hankinta	-3 390	-46	-3 436
Vähennysten ja siirtojen kertyneet poistot	514		514
Vähennykset, liiketoimintojen myynti	325	393	718
Tilikauden poisto	-881	-733	-1 614
Kertyneet poistot 31.12.	-4 690	-905	-5 595
Kirjanpitoarvo 31.12.	8 731	8 283	17 014

13. Liikearvo

Liikearvo kohdistetaan konsernin rahavirtaa tuottaville yksiköille liiketoiminnoittain sen mukaan, millä tasolla liikearvoa sisäisessä raportoinnissa seurataan. Jokainen yksikkö vastaa Aspon kutakin toimintasegmenttiä. Liikearvo jakaantuu segmenteille seuraavasti: ESL Shipping 0,8 (0,8) miljoonaa euroa, Leipurin 22,9 (22,4) miljoonaa euroa, Telko 5,0 (5,5) miljoonaa euroa ja Kaukomarkkinat 11,6 (11,6) miljoonaa euroa.

Leipurin- ja Telko -segmentteihin kuuluvien brändien taloudelliset vaikutusajat on arvioitu rajoittamattomiksi. Näiden vahva tunnettuus ja historia tukevat johdon käsitystä siitä, että brändit vaikuttavat rahavirtojen kerryttämiseen määrittämättömän ajan.

Arvonalentumistestaus

Arvonalentumislaskelmien kassavirrat perustuvat konsernijohdon hyväksymiin taloudellisiin suunnitelmiin. Rahavirtoja koskevat arviot tehdään kolmelle vuodelle varovaisin kasvuodotuksin ja tämän jälkeen kassavirta on arvioitu tasaisella kasvuoletuksella varovaisuutta noudattaen. Arvonalentumisia ei ole tilikaudelle kirjattu eikä arvonalentumistestien mukaan arvonalentumista ole tapahtunut.

Liikevaihtoa arvioitaessa oletuksena on, että nykyinen liiketoiminta pystytään pitämään ja liikevaihto kasvaa hallitusti taloudellisissa suunnitelmissa arvioidulla nopeudella.

Myyntikatteen muutoksen on arvioitu seuraavan liikevaihdon kasvua.

Tehostettujen sisäisten toimien vuoksi sekä talouden taantumisen seurauksena kiinteiden kustannusten odotetaan nousevan maltillisen inflaation verran.

Diskonntauskorko on määritetty keskimääräisen painotetun pääomakustannuksen (WACC) avulla, joka kuvaa oman ja vieraan pääoman kokonaiskustannusta ottaen huomioon omaisuuseriin ja liiketoimintojen sijaintiin liittyvät erityiset riskit. Diskonntauskorko on määritetty ennen veroja. Laskelmissa käytetty diskonntauskorko (WACC) oli 9,05 % (10,19) ennen veroja.

Liikearvo

1 000 €	2009	2008
Hankintameno 1.1.	40 351	10 114
Vähennykset		-282
Hankitut liiketoiminnot	479	37 363
Myydyt liiketoiminnot	-626	-6 662
Kurssiero	20	-182
Hankintameno 31.12.	40 224	40 351

Liikearvon kohdistaminen

1 000 €	2009	2008
ESL Shipping	790	790
Leipurin	22 873	22 417
Telko	4 955	5 526
Kaukomarkkinat	11 570	11 582
Muu toiminta	36	36
Yhteensä	40 224	40 351

Brändit

1 000 €	2009	2008
Leipurin	3 148	3 148
Telko	2 155	2 155
Yhteensä	5 303	5 303

Arvonlennustestaukseen vaikuttavat tekijät ja herkkyysanalyysi

Talouden nopeasta taantumisesta huolimatta arvonlennustestauksessa käytetyt oletukset ovat asianmukaisia ja testatut liiketoiminnot perusteiltaan kestäviä. Liiketoimintojen liikearvon arvonalentumisesta ei ole viitteitä, mutta arvonalentumistestauksen tulos riippuu jatkosakin tulevaisuuden ennustettujen kassavirtojen toteutumisesta. Olennainen negatiivinen muutos tulevissa kassavirroissa, korkotason olennainen nousu tai pääomien korkea sitoutuminen saattavat aiheuttaa liikearvon arvonalentumiskirjauksen. Johdon näkemyksen mukaan testauksessa käytetyt arviot tulevista kassavirroista ja pääomien sitoutumisesta ovat todennäköisiä.

Kullekin yksikölle on tehty herkkyysanalyysi muuttamalla testin perusoletuksina käytettyjä arvoja alaspäin, minkä seurauksena segmentin yritysarvo muuttuu heikommaksi. Muutokset vaikutuksineen olivat seuraavat:

- WACC:ia nostettiin enimmillään 20 %, vaikutus 14–18 %
- Kannattavuutta (EBIT) alennettiin 10 %, vaikutus n. 2 %
- Myynnin kasvua alennettiin 10 % vuosittain, vaikutus 0–4 %

Herkkyysanalyysien perusteella ei ole odotettavissa tulevia arvonalentumistappioita.

14. Käyttöomaisuushyödykkeet

2009

1 000 €	Maa-alueet	Rakennukset	Koneet ja kalusto	Alukset	Muut aineelliset hyödykkeet	Kesken-eräiset ja ennakkomaksut	Yhteensä
Hankintameno 1.1.	212	23 885	10 665	163 782	1 872	9 863	210 279
Kurssiero		-15	-45		-20		-80
Lisäykset		47	493	2 337	1	689	3 567
Lisäykset, liiketoimintojen yhdistäminen			176				176
Vähennykset			-2 581		-1	-10 305	-12 887
Vähennykset, liiketoimintojen myynti	-152	-19 048	-1 689		-1 294	-132	-22 315
Hankintameno 31.12.	60	4 869	7 019	166 119	558	115	178 740
Kertyneet poistot 1.1.		-15 581	-9 011	-117 658	-926		-143 176
Kurssiero		15			21		36
Vähennysten ja siirtojen kertyneet poistot		12 701	3 802		575		17 078
Tilikauden poisto		-820	-586	-4 842	-92		-6 340
Kertyneet poistot 31.12.		-3 685	-5 795	-122 500	-422		-132 402
Kirjanpitoarvo 31.12.	60	1 184	1 224	43 619	136	115	46 338

2008

1 000 €	Maa-alueet	Rakennukset	Koneet ja kalusto	Alukset	Muut aineelliset hyödykkeet	Kesken-eräiset ja ennakkomaksut	Yhteensä
Hankintameno 1.1.	61	2 593	8 952	147 318	590	8 116	167 630
Kurssiero		13	3		-14	-61	-59
Lisäykset		621	444	16 464		2 285	19 814
Lisäykset, liiketoimintojen yhdistäminen	211	21 322	8 800		1 477		31 810
Vähennykset		-404	-3 157		-6	-75	-3 642
Vähennykset, liiketoimintojen myynti	-60	-260	-4 377		-175	-402	-5 274
Hankintameno 31.12.	212	23 885	10 665	163 782	1 872	9 863	210 279
Kertyneet poistot 1.1.		-1 823	-7 986	-110 127	-414		-120 350
Kurssiero			62				62
Liiketoimintojen yhdistäminen		-13 049	-7 571		-555		-21 175
Vähennysten ja siirtojen kertyneet poistot		140	7 252		149		7 541
Tilikauden poisto		-849	-768	-7 531	-106		-9 254
Kertyneet poistot 31.12.		-15 581	-9 011	-117 658	-926		-143 176
Kirjanpitoarvo 31.12.	212	8 304	1 654	46 124	946	9 863	67 103

14.1 Rahoitusleasingjärjestelyt

2009

1 000 €	Muut aineettomat hyödykkeet	Aineet- tomien ennakko- maksut	Koneet ja kalusto	Yhteensä
Hankintameno 1.1			3 069	3 069
Lisäykset	94	991	3 947	5 032
Vähennykset			-2 309	-2 309
Hankintameno 31.12.	94	991	4 707	5 792
Kertyneet poistot 1.1.			-1 064	-1 064
Tilikauden poisto	-5		-780	-785
Vähennysten kertyneet poistot			910	910
Kertyneet poistot 31.12.	-5		-934	-939
Kirjanpitoarvo 31.12.	89	991	3 773	4 853

2008

1 000 €	Koneet ja kalusto	Yhteensä
Hankintameno 1.1		
Lisäys, liiketoimintojen hankinta	2 922	2 922
Lisäykset	985	985
Vähennykset	-838	-838
Hankintameno 31.12.	3 069	3 069
Kertyneet poistot 1.1.		
Liiketoimintojen hankinta	-985	-985
Tilikauden poisto	-331	-331
Vähennysten kertyneet poistot	252	252
Kertyneet poistot 31.12.	-1 064	-1 064
Kirjanpitoarvo 31.12.	2 005	2 005

15. Myytävissä olevat
sijoitukset

2009

1 000 €	Noteeraamattomat osakkeet
Hankintameno 1.1.	193
Lisäys, liiketoimintojen yhdistäminen	13
Hankintameno 31.12.	206
Kirjanpitoarvo 31.12.	206

2008

1 000 €	Noteeraamattomat osakkeet
Hankintameno 1.1.	160
Lisäys, liiketoimintojen yhdistäminen	33
Hankintameno 31.12.	193
Kirjanpitoarvo 31.12.	193

16. Pitkäaikaiset saamiset

Muut pitkäaikaisiin saamisiin luettavat erät

1 000 €	2009	2008
Pitkäaikaiset lainasaamiset	211	175
Pitkäaikaiset johdannaiset		83
Pitkäaikaiset myynti- ja muut saamiset yhteensä	211	258

17. Osakkuusyhtiöt

Konserniyhtiö ESL Shipping Oy:llä on 35 %:n omistusosuus osakkuusyhtiö Credo AB:sta. Kirjanpitoarvoon ei sisälly liikearvoa. Julkisesti noteeraamattoman Credo AB:n kotipaikka on Donsö, Ruotsi. Yhtiön liikevaihto tilikaudella oli 3,8 miljoonaa euroa, varat 20,7 miljoonaa euroa ja velat 15,6 miljoonaa euroa. Kaukomarkkinat Oy:llä on 33,3 %:n omistusosuus osakkuusyhtiö Roll Systems Oy:stä. Julkisesti noteeraamattoman Roll Systems Oy:n kotipaikka on Valkeakoski, Suomi.

Osuudet osakkuusyhtiöissä

1 000 €	2009	2008
Hankintameno 1.1.	925	1 250
Osuus tilikauden tuloksesta	569	-138
Lisäykset liiketoimintakauppa		20
Muuntoerot	62	-207
Tilikauden lopussa	1 556	925

18. Laskennalliset verot

Laskennallisten verojen muutokset

Konsernilla oli 31.12.2009 0,5 miljoonaa euroa vahvistettuja tappioita, joista ei ole kirjattu laskennallista verosaamista, koska konsernille ei todennäköisesti kerry ennen kyseisten tappioiden vanhenemista verotettavaa tuloa, jota vastaan tappiot pystytään hyödyntämään. Ulkomaisten tytäryritysten jakamattomista voittovaroista 1,6 miljoonaa euroa vuonna 2009 ei ole kirjattu laskennallista verovelkaa, sillä varat on sijoitettu kyseisiin maihin pysyvästi.

Laskennalliset verosaamiset

1 000 €	2009	2008
Käyttämättömät verotukselliset tappiot		169
Omaan pääomaan kirjatut erät		114
Työsuhde-etuudet	171	22
Muut väliaikaiset erot	241	591
Yhteensä	412	896

Laskennalliset verovelat

1 000 €	2009	2008
Poistoero	8 933	8 887
Vaihtovelkakirjalaina	880	23
Aineelliset ja aineettomat hyödykkeet	3 135	4 075
Muut erät	590	986
Yhteensä	13 538	13 971

Laskennallisten verosaamisten muutokset

1 000 €	2009	2008
Laskennalliset verosaamiset 1.1.	896	2 353
Tuloslaskelmaan kirjatut erät		
Johdannaisten arvostukset	-80	11
Käyttämättömät verotukselliset tappiot	-169	
Työsuhde-etuudet	149	
Muut väliaikaiset erot	-270	56
Omaan pääomaan kirjatut erät	-114	-204
Tytäryrityshankinta		624
Tytäryritysmyynti		-1 944
Laskennalliset verosaamiset 31.12.	412	896

Laskennallisten verovelkojen muutokset

1 000 €	2009	2008
Laskennalliset verovelat 1.1.	13 971	9 239
Tuloslaskelmaan kirjatut erät		
Poistoero	46	-668
Aineelliset ja aineettomat hyödykkeet	-1 003	
Muut erät	-396	-133
Omaan pääomaan kirjatut erät, vaihtovelkakirjalaina	857	-31
Yrityshankinta	63	5 564
Laskennalliset verovelat 31.12.	13 538	13 971

19. Vaihto-omaisuus

Päätyneellä tilikaudella kirjattiin kuluksi 1,1 (1,7) miljoonaa euroa, jolla vaihto-omaisuuden kirjanpitoarvoa alennettiin vastaamaan sen nettoreali-sointiarvoa.

1 000 €	2009	2008
Aineet, tarvikkeet	3 090	2 091
Valmiit tuotteet	25 468	30 492
Muu vaihto-omaisuus	688	835
Yhteensä	29 246	33 418

20. Myynti- ja muut saamiset

Kirjanpitoarvon katsotaan olevan lähellä käypää arvoa. Myyntisaamisiin ei sisälly merkittäviä luottotappioriskejä. Myyntisaamisista on kirjattu arvonalentumistappioita 0,6 miljoonaa euroa (0,2).

1 000 €	2009	2008
Myyntisaamiset	33 385	36 155
Palautus liikenne- ja viestintäministeriöltä	1 743	2 348
Ennakkomaksut	564	189
Arvonlisäverosaaminen	1 076	1 125
Muut siirtosaamiset	6 539	2 469
Yhteensä	43 307	42 286

21. Rahavarat

1 000 €	2009	2008
Yritystodistukset		222
Pankkitilit	11 525	12 399
Yhteensä	11 525	12 621

22. Oma pääoma

Osakkeet ja osakepääoma

Aspo Oyj:n osakkeiden lukumäärä 31.12.2009 oli 26 406 063 ja osakepääoma 17,7 miljoonaa euroa.

Aspon vaihtovelkakirjalainan oman pääoman osuus on esitetty omassa pääomassa. Aspon hallussa olevat yhtiön omat osakkeet on kirjattu oman pääoman vähennykseksi.

Oma pääoma koostuu osakepääomasta, ylikurssirahastosta, muuntoerosta, sijoitetun vapaan oman pääoman rahastosta sekä kertyneistä

voittovaroista. Ylikurssirahastoon kirjataan vanhan osakeyhtiölain (29.9.1978/734) aikana liikkeelle laskettuun vaihtovelkakirjalainaan perustuvat osakemerkinnät. Sijoitetun vapaan oman pääoman rahasto sisältää muut oman pääoman luonteiset sijoitukset ja osakkeiden merkintähinnan siltä osin kuin sitä ei nimenomaisen päätöksen mukaan merkitä osakepääomaan. Käyvän arvon rahasto sisältää suojauslaskennassa olevien instrumenttien käyvän arvon muutokset.

Osingot

Tilinpäätöspäivän jälkeen hallitus on ehdottanut jaettavaksi osinkoa 0,42 euroa/osake vuodelta 2009. Vuodelta 2008 osinkoa jaettiin 0,42 euroa osakkeelta (vuodelta 2007 0,42 euroa osakkeelta).

Osakepääoma ja ylikurssirahasto 2009

1 000 €	Määrä 1 000 kpl	Osake- pääoma	Ylikurssi- rahasto	Sijoitetun vapaan oman pääoman rahasto	Omat osakkeet	Yhteensä
1.1.2009	25 786	17 692	4 351	248	-3 778	18 513
Rahastosiirto				26		26
31.12.2009	25 786	17 692	4 351	274	-3 778	18 539
Yhtiön hallussa olevat omat osakkeet	620					
Osakkeiden kokonaismäärä	26 406					

Osakepääoma ja ylikurssirahasto 2008

1 000 €	Määrä 1 000 kpl	Osake- pääoma	Ylikurssi- rahasto	Sijoitetun vapaan oman pääoman rahasto	Omat osakkeet	Yhteensä
1.1.2008	25 899	17 687	4 311	229	-3 036	19 191
Vaihtovelkakirjalainan vaihto osakkeiksi 2008	8	5	40			45
Omien osakkeiden myynnit 2008	14			19	62	81
Omien osakkeiden ostot 2008	-135				-804	-804
31.12.2008	25 786	17 692	4 351	248	-3 778	18 513
Yhtiön hallussa olevat omat osakkeet	620					
Osakkeiden kokonaismäärä	26 406					

Käyvän arvon rahasto

1 000 €	2009	2008
Rahavirran suojausrahasto		-265

Vapaaehtoiset varaukset

1 000 €	2009	2008
Kertynyt poistoero	34 405	31 671
Laskennallinen verovelka poistoerosta	-8 934	-8 887
Yhteensä	25 471	22 784

Vaihtovelkakirjalainan oman pääoman osuus

1 000 €	2009	2008
Vaihtovelkakirjalainan oman pääoman osuus	2 572	220

23. Lainat

Korollisten velkojen tasearvot eivät poikkea olennaisesti niiden käyvistä arvoista. Oman pääoman ehtoisella vaihtovelkakirjalainalla on kiinteä 7 %:n korko (laina-aika 30.6.2009–30.6.2014).

Aspo Oyj:llä on oman pääoman ehtoista vaihtovelkakirjalainaa 15 000 000 euroa. Laina maksetaan takaisin yhtenä eränä 30.6.2014 edellyttäen, että osakeyhtiölain 5. luvun mukaiset ja lainaehtoisissa mainitut takaisinmaksuedellytykset täyttyvät. Lainaosuudet voidaan vaihtaa Aspon osakkeisiin. Kukin 50 000 euron lainaosuus oikeuttaa lainaosuuden haltijan vaihtamaan lainaosuuden 7 690: een Aspo Oyj:n osakkeeseen. Osakkeen vaihtokurssi on 6,50 euroa. Lainan voi vuosittain vaihtaa osakkeisiin 2.1.–30.11. Vaihtoaika päättyy 15.6.2014.

Vaihtovelkakirjalaina on jaettu omaan ja vieraseen pääomaan tilinpäätöksessä. Oman pääoman komponentin osuus on 2,4 miljoonaa euroa.

Vuonna 2004 liikkeelle laskettu vaihdettava pääomalaina 15 512 500 euroa maksettiin lainaehtojen mukaisesti takaisin 4.6.2009.

Pitkäaikaiset lainat

1 000 €	2009	2008
Lainat	21 049	35 090
Eläkelainat	10 404	1 212
Vaihtovelkakirjalaina	11 954	
Yhteensä	43 407	36 302

Lyhytaikaiset lainat ja käytetyt shekkililimiitit

1 000 €	2009	2008
Lainat	22 021	39 435
Vaihtovelkakirjalaina		14 209
Käytetyt shekkililimiitit	4 097	4 278
Eläkelainat	807	807
Yhteensä	26 925	58 729

Rahoitusleasingvelkojen erääntymisajat

1 000 €	2009	2008
Rahoitusleasingvelat -vähimmäisvuokrien kokonaismäärä		
Yhden vuoden kuluessa	1 181	447
Vuotta pidemmän ajan ja enintään viiden vuoden kuluessa	4 168	1 734
Yhteensä	5 349	2 181
Rahoitusleasingvelat -vähimmäisvuokrien nykyarvo		
Yhden vuoden kuluessa	1 087	368
Vuotta pidemmän ajan ja enintään viiden vuoden kuluessa	3 916	1 656
Yhteensä	5 003	2 024
Tulevaisuudessa kertyvät rahoituskulut	345	157

24. Muut velat ja ostovelat

Pitkäaikaiset muut velat

1 000 €	2009	2008
Osakesidonnainen kannustinjärjestelmä	171	
Pitkäaikaiset muut velat	12	
Yhteensä	183	

Ostovelat ja muut velat

1 000 €	2009	2008
Ostovelat	25 348	21 487
Saadut ennakot	1 392	3 003
Palkka- ja sosiaalikulut	3 004	6 688
Työnantajatilitykset	1 839	1 502
Korjojaksotus	860	1 354
Arvonlisäverovelka	2 335	3 521
Osakesidonnainen kannustinjärjestelmä	102	50
Muut lyhytaikaiset siirtovelat	8 519	4 266
Yhteensä	43 399	41 871

25. Eläkevelvoitteet

Konsernin lakisääteinen eläketurva on järjestetty eläkevakuutusyhtiöiltä otetuilla vakuutuksilla. Ulkomaisissa yksiköissä eläketurva on järjestetty paikallisen lainsäädännön ja sosiaaliturvasäännösten mukaisesti. Konsernin eläkejärjestelyt on tilinpäätöksessä käsitelty maksupohjaisina järjestelyinä.

Tuloslaskelmaan kirjatut eläkekulut

1 000 €	2009	2008
Maksupohjaiset eläkejärjestelyt	3 586	2 142

26. Varaukset

Kirjatut varaukset perustuvat parhaisiin arvioihin tilinpäätöshetkellä. Takuuvaraukset liittyvät pääosin konsernin tuotetakuisiin ja muut varaukset eläke- ja vuokravarauksiin.

1 000 €	Takuu- ja muut varaukset
31.12.2008	201
Käytetyt varaukset	-27
31.12.2009	174

27. Rahoitusriskit ja rahoitusriskien hallinta

27.1 Rahoituksen riskienhallinnan periaatteet ja organisaatio

Aspo-konsernin rahoituksen riskienhallinnan tehtävänä on liiketoiminnan katteen ja kassavirtojen suojaaminen sekä varainhankinnan ja likviditeetin tehokas hallinta. Aspo-konsernin pyrkimyksenä on kehittää tulevien kassavirtojen ennakoitavuutta ja sopeuttaa liiketoimintoja jatkuvasti toimintaympäristössä tapahtuviin muutoksiin.

Rahoituksen riskienhallinta pohjautuu hallituksen hyväksymään rahoituspolitiikkaan, joka määrittelee Aspo-konsernin pääperiaatteet rahoitusriskien hallinnalle. Rahoituspolitiikassa määritellään riskienhallinnan yleiset tavoitteet, konsernin emoyhtiön ja liiketoimintayksiköiden väliset suhteet, vastuun jakautuminen sekä riskienhallintaan liittyvät raportointivaatimukset. Rahoituspolitiikassa määritellään lisäksi valuutariski, korkoriski sekä maksuvalmius- ja jälleenrahoitusriskin hallintaan liittyvät operatiiviset toimintaperiaatteet.

Konsernin toimitusjohtaja vastaa yhdessä konsernin rahoitusjohtajan kanssa rahoituksen riskienhallinnan toimeenpanosta hallituksen hyväksymän rahoituspolitiikan mukaisesti. Liiketoimintayksiköiden vastuulla on tunnistaa omat rahoitusriskinsä ja hallita niitä yhdessä emoyhtiön kanssa konsernin rahoituspolitiikan ja emoyhtiön tarkempien ohjeiden mukaisesti.

27.2 Markkinariskit

Valuutariski

Aspo-konsernilla on tytäryhtiöitä mm. Pohjoismaissa, Baltiassa ja Venäjällä sekä muissa IVY-maissa (sisältäen Ukrainan). Jokaisessa toimintamaassa on käytössä oma valuutta. Aspo-konsernin valuutariski muodostuu valuuttamääräisistä saamisista, veloista, ennustetuista valuuttavirroista, johdannaissopimuksista sekä tuloksen ja pääomien translaatorisistä. Aspo-konsernin tavoitteena on vähentää epävarmuutta tuloksen, kassavirtojen ja tase-erien vaihtelussa.

Telko ja Leipurin -segmenttien liiketoiminnan volyymin merkittävä osa tulee Venäjältä. Tästä johtuen niiden suurimmat valuutariskit koskevat Venäjän ruplaa. ESL Shippingin valuutariskit liittyvät pääsääntöisesti dollarimääräisiin investointeihin sekä liiketoiminnan kassavirtoihin. Tilinpäätöshetkellä Aspo-konsernin IFRS 7:n mukainen valuutta-asema koostui pääosin sisäisistä ja ulkoisista korottomista ja korollisista valuuttamääräisistä saamisista ja veloista sekä valuuttajohdannaisista.

Aspo-konsernin vuoden 2009 tilinpäätökseen ei sisälly merkittäviä valuuttojen kurssimuutoksista aiheutuvia IAS 32:n ja IAS 21:n mukaisia tulokseen vaikuttavia kurssivoittoja tai -tappioita.

Aspo-konserni on tehnyt sijoituksia ulkomaisiin tytäryhtiöihin. Konsernin oman pääoman sijoitukset ulkomaisiin tytäryhtiöihin tilinpäätöshetkellä 31.12.2009 olivat 22,5 miljoonaa euroa. Nämä sijoitukset eivät vaikuta merkittävästi koko konsernin omaan pääomaan eikä konserni ole katsonut aiheelliseksi suojata sijoituksiin liittyvää translaatiopositiota. Taulukossa on esitetty konsernin osuus tytäryhtiöiden omasta pääomasta valuutoittain.

Korkoriski

Korkotason muutosten vaikutukset Aspo-konsernin kassavirtaan ja tulokseen aiheuttavat korkoriskin. Konsernin korollinen velka 31.12.2009 oli 70,3 miljoonaa euroa ja kassavarat 11,5 miljoonaa euroa. Aspo-konsernin luottosalkkua tarkastellaan keskimatran, keskimaturiteetin, sekä kiinteäkorkoisen ja vaihtuvakorkoisen velan suhteen. Tilinpäätöshetkellä korollisten velkojen keskimatran oli 3,4 %, keskimaturiteetti 2,7 vuotta ja kiinteäkorkoisen velan osuus 44 %.

Herkkyyks markkinariskeille

Aspo-konserni altistuu korko- ja valuuttariskeille taseeseen tilinpäätöshetkellä sisältyvien rahoitusinstrumenttien eli rahoitusvarojen ja -velkojen sekä johdannaissopimusten kautta. Valuuttapositio vaihtelee tilikauden aikana, joten tilinpäätöshetkellä taseeseen sisältyvä positio ei välttämättä kerro tilikauden tilannetta. Herkkyyksianalyyseissä ei ole otettu huomioon tilikauden aikana tapahtuneiden valuuttamääräisten myyntien ja ostojen tuloslaskelmavaikutusta, mikäli niitä ei ole suojattu johdannaisilla.

Herkkyyksianalyysin avulla arvioidaan markkinoiden kehityksen vaikutusta arvostuksiin.

Euro/dollarikurssin muutoksesta aiheutuvassa herkkyyksianalyyseissä on tehty seuraavia oletuksia:

- valuuttakurssin muutos on +/- 10 prosenttia
- positio sisältää dollarimääräiset rahoitusvarat ja -velat, eli talletukset, myyntisaamiset, ostovelat ja muut saamiset, rahat ja pankkisaamiset sekä johdannaissopimukset
- positiossa ei ole otettu huomioon tulevia dollarimääräisiä kassavirtoja

Korollinen vieras pääoma valuutoittain

1 000 €	2009	2008
EUR	66 239	91 991
Muut	4 096	3 040
Yhteensä	70 332	95 031

Myyntisaamiset valuutoittain

1 000 €	2009	2008
USD	1 837	1 482
EUR	14 753	22 270
SEK	424	1 174
DKK	814	1 228
EEK	1 453	1 569
RUB	7 602	4 496
UAH	1 028	536
Muut	5 474	3 400
Yhteensä	33 385	36 155

Sijoitukset ulkomaisiin tytäryhtiöihin

1 000 €	Oma pääoma 2009	Oma pääoma 2008
SEK	2 040	2 798
DKK	6 008	5 043
EEK	3 003	2 667
RUB	7 534	5 512
NOK	89	25
LVL	1 794	979
LTL	677	454
UAH	-351	-751
PLN	2 006	2 131
BYR		10
CNY	203	523
EUR	-458	1 487
Yhteensä	22 545	20 878

Rahat ja pankkisaamiset sekä käyttämättömät sitovat luottolimiittisopimukset

1 000 €	2009	2008
Rahat ja pankkisaamiset	11 525	12 621
Luottolimitit	80 000	81 500
Yhteensä	91 525	94 121

Korkotason muutoksesta johtuvassa herkkyysslas-kelmassa on tehty seuraavia oletuksia:

- korkotason muutos on 1 prosenttiyksikkö
- positio sisältää vaihtuvakorkoiset korolliset rahoitusvelat ja -saamiset sekä koronvaihto-sopimukset
- laskelma perustuu tilinpäätöshetken tasearvoihin eikä tilikauden aikana tapahtuneita pääomien muutoksia ole huomioitu.

Lisäksi markkinariskit vaikuttavat Aspo-konserniin myös muiden erien kuin rahoitusinstrumenttien kautta. Öljyn hintariski vaikuttaa kuljetuskustan-nusten kautta Aspo-konsernin tulokseen. Tältä konserni on suojautunut sopimusehtojen avulla. Myös kemikaalien ja elintarvikkeiden raaka-aineiden hintojen vaihtelut vaikuttavat konsernin tulokseen.

Suojauslaskenta

Suojauslaskennan alaisiksi määritellyt tilikaudella 2006 ESL Shippingin alushankintaan liittyvät valuuttatermiinit on purettu vuoden 2009 aikana. Tilinpäätöshetkellä ei ollut voimassa suojauslas-kennan alaisia valuuttatermiinejä.

27.3 Maksuvalmius- ja rahoitusriski

Aspo-konsernin tavoitteena on varmistaa toi-minnan riittävä rahoitus kaikissa tilanteissa ja markkinaolosuhteissa. Rahoituspolitiikan mukaisesti rahoituslähteet hajautetaan riittävän monen vastapuolen kesken ja useisiin eri lainainstru-mentteihin. Sitovien rahoitussopimusten riittävä määrä ja riittävän pitkät maturiteetit varmistavat Aspo-konsernin nykyiset ja lähitulevaisuuden rahoitustarpeet. Tilikauden 2009 aikana pääpaino oli rahoituslähteiden riittävässä hajautuksessa sekä maturiteettijakauman pidentämisessä.

Konsernin merkittävimmät rahoitustarpeet liit-tyvät emoyhtiö Aspo Oyj:n yritysjärjestelyihin sekä ESL Shippingin alusinvestointeihin. Telko-, Leipu-rin- ja Kaukomarkkinat -segmenttien pääasiallinen rahoituslähde on niiden liiketoiminnan kassavirta. Aspo-konsernin maksuvalmius varmistetaan kassavaroilla, yritystodistusten liikkeeseenlaskulla sekä sitovilla tililimiiteillä ja valittujen yhteistyö-pankkien myöntämällä valmiusluottolimiiteillä.

Konsernin likvidit kassavarat olivat tilikauden 2009 päättyessä 11,5 miljoonaa euroa. Aspo Oyj:llä oli tilinpäätöshetkellä käyttämättä 50 mil-joonan euron kotimainen yritystodistusohjelma. Aspo Oyj:llä oli tilinpäätöshetkellä lisäksi valittujen yhteistyöpankkien kanssa sovittuja valmiusluot-tolimiittejä yhteensä 80 miljoonaa euroa, jotka

Rahoitusinstrumenteista aiheutuva herkkyys markkinariskeille

1 000 €	2009 Tulos- laskelma	2009 Oma pääoma	2008 Tulos- laskelma	2008 Oma pääoma
+ 10 % Euro/USD -valuuttakurssissa			-436	-1 411
- 10 % Euro/USD -valuuttakurssissa			436	1 411
+100 perusyksikön muutos markkinakoroissa	-115		-824	
-100 perusyksikön muutos markkinakoroissa	115		824	

Myyntisaamisten ikäjakauma

1 000 €	2009	2008
Erääntymättömät	24 313	26 134
1 – 30 päivää erääntyneet	7 224	7 269
31 – 60 päivää erääntyneet	1 076	1 550
Yli 60 päivää erääntyneet	772	1 202
Yhteensä	33 385	36 155

olivat kokonaisuudessaan käyttämättä. Tilinpää-töshetkellä sitovista valmiusluottolimiiteistä kaikki olivat alle vuoden sisällä erääntyviä sopimuksia. ESL Shippingin Intiasta tilaamasta aluksesta, jonka arvioitu valmistusajankohta on keväällä 2010, on allekirjoitettu sitova rahoitussopimus. Aspo-konsernin tavoitteena oli vuoden 2009 aikana muuttaa rahoituksen maturiteettirakennetta pidempiaikaiseksi.

Kaikkiin merkittäviin rahoitussopimuksiin liittyy rahoituskovenantti, joka perustuu omavaraisuus-asteeseen. Tilinpäätöshetkellä Aspo-konsernin omavaraisuusaste oli 34,6 %. Rahoituskovenanttia laskettaessa pääomalainat lasketaan kuuluvaksi omaan pääomaan. Valuuttatermiinin käypä arvo lasketaan diskonttaamalla sopimusten ennakoidut rahavirrat myytyjen valuuttojen korkokantojen mukaan ja konvertoimalla diskontatut rahavirrat tilinpäätöspäivän valuuttakurssilla ja laskemalla diskontattujen arvojen erotus.

27.4 Luotto- ja vastapuoliriski

Konsernilla on myyntisaamisista syntynyttä luotto-riskiä. Telko- ja Leipurin -segmenteillä on kansain-välinen ja erittäin hajautunut asiakaskunta eikä merkittäviä asiakasriskikeskittymiä ole. Vuoden 2009 tilinpäätökseen sisältyy Telkon osalta 0,4 mil-joonaa euroa myyntisaamisten alaskirjauksia. ESL Shippingin myyntisaamiset liittyvät pitkäaikaisiin asiakasuhteisiin luottokelpoisten yritysten kanssa. Sen myyntisaamisten kiertonopeus on korkea. Kaikki segmentit suojautuvat luottoriskeiltä käyt-tämällä tarvittaessa maksuehtoja, jotka perustuvat ennakkomaksuihin ja pankkitakauksiin.

Aspo-konsernin tavoitteena on pitää likvidit kassavarat pieninä. Vastapuoliriskiä hallitaan valit-semalla vastapuoliksi tunnettuja ja vakavaraisia koti- ja ulkomaisia pankkeja. Ylijäämäkassavaroja on mahdollista sijoittaa pankkitalletuksiin tai lyhytaikaisiin rahamarkkinainstrumentteihin. ESL Shippingin alusinvestointeihin liittyy yleisesti yhtiön telakalle maksamia ennakkomaksuja. Ennakkomaksujen takaisinmaksun vakuudeksi saatujen pankkitakausten antajiksi hyväksytään vain tunnettuja ja vakavaraisia pankkeja. Tilinpää-töshetkellä ennakkomaksuihin liittyviä pankkita-kauksia ei ollut johtuen ESL Shippingin Intiasta tilaaman uudisrakennuksen peruuttamisesta. Johdannaissopimuksiin perustuva vastapuoliriski on pieni rajoitetusta vastapuolien ja sopimusten määrästä johtuen.

27.5 Pääoman hallinta

Konsernin tavoitteena on optimaalinen pääoma-rakenne, jonka avulla Aspo-konserni varmistaa liiketoiminnan lyhyen ja pitkän aikavälin toimin-taedlytykset.

Merkittävimmät pääomarakenteeseen vaikut-tavat tekijät ovat mahdolliset rakennejärjestelyt, Aspo Oyj:n osinkopolitiikka, varustamoliiketoimin-nan alusinvestoinnit sekä tytäryhtiöiden liiketoi-minnan kannattavuus.

Konsernin pääomarakenteen kehitystä seura-taan pääsääntöisesti omavaraisuusasteen ja net-tovelkaantumisasteen kautta. Omavaraisuusaste 31.12.2009 oli 34,6 % (30,6) ja nettovelkaantumis-aste 87,9 % (124,9).

Maturiteettianalyysi

2009

1 000 €	Tasearvo 31.12.2009	Rahavirta 2010 ¹	2011	2012	2013	2014-
Lainat	-38 066	-21 730	-1 294	-6 213	-1 125	-10 033
Vaihtovelkakirjalaina	-11 954	-1 065	-1 065	-1 065	-1 062	-16 073
Eläkelainat	-11 211	-1 190	-1 748	-2 285	-2 218	-5 252
Shekkilimiitit	-4 097	-4 097				
Rahoitusleasingvelat	-5 003	-1 181	-1 919	-1 156	-740	-353
Ostovelat, muut velat	-43 573	-43 573				
Johdannaisinstrumentit						
Valuuttajohdannaiset						
Ei suojauslaskennassa						
Suoritettavat rahavirrat		-675				
Saatavat rahavirrat		2				

¹Lyhennykset vuonna 2010 sisältyvät lyhytaikaisiin eriin.

2008

1 000 €	Tasearvo 31.12.2008	Rahavirta 2009 ¹	2010	2011	2012	2013-
Lainat	-34 000	-2 554	-21 551	-1 160	-1 145	-11 158
Vaihtovelkakirjalaina	-14 209	-15 000				
Luottolimiitit	-38 500	-38 500				
Eläkelainat	-2 018	-895	-855	-413		
Shekkilimiitit	-4 278	-4 278				
Rahoitusleasingvelat	-2 024	-447	-1 003	-513	-218	
Ostovelat, muut velat	-41 800	-41 800				
Taseen ulkopuoliset sitoumukset ²			-6 160			
Johdannaisinstrumentit						
Suojauslaskennassa						
Suoritettavat rahavirrat	-439	-439				
Saatavat rahavirrat	83		83			
Ei suojauslaskennassa						
Suoritettavat rahavirrat	-311	-311				
Hyödykejohdannaiset						
Ei suojauslaskennassa						
Suoritettavat rahavirrat	-7	-7				

¹Lyhennykset vuonna 2009 sisältyvät lyhytaikaisiin eriin.

²Taseen ulkopuoliset sitoumukset liittyvät rakenteilla olevien alusten ennakkomaksuihin.

Rahoitusvarojen ja -velkojen kirjanpitoarvot arvostusryhmittäin

2009	Käypään arvoon kirjattavat rahoitusvarat/-velat	Lainat ja muut saamiset	Muut velat	Myytavissä olevat rahoitusvarat	Jaksotettuun hankintamenoön kirjattavat rahoitusvelat	Tase-erien kirjanpitoarvot
1 000 €						
Pitkäaikaiset rahoitusvarat						
Pitkäaikaiset saamiset		211				211
Johdannaissopimukset	2					2
Muut rahoitusvarat				206		206
Lyhytaikaiset rahoitusvarat						
Myynti- ja muut saamiset		43 305				43 305
Kirjanpitoarvo arvostusryhmittäin	2	43 516		206		43 724
Pitkäaikaiset rahoitusvelat						
Pitkäaikaiset korolliset velat					43 407	43 407
Lyhytaikaiset rahoitusvelat						
Lyhytaikaiset korolliset velat					26 925	26 925
Johdannaissopimukset	675					675
Lyhytaikaiset korottomat velat			42 724			42 724
Kirjanpitoarvo arvostusryhmittäin	675		42 724		70 332	113 731

2008	Käypään arvoon kirjattavat rahoitusvarat/-velat	Lainat ja muut saamiset	Muut velat	Myytavissä olevat rahoitusvarat	Jaksotettuun hankintamenoön kirjattavat rahoitusvelat	Tase-erien kirjanpitoarvot
1 000 €						
Pitkäaikaiset rahoitusvarat						
Pitkäaikaiset saamiset		175				175
Johdannaissopimukset	83					83
Muut rahoitusvarat				193		193
Lyhytaikaiset rahoitusvarat						
Myynti- ja muut saamiset		42 286				42 286
Kirjanpitoarvo arvostusryhmittäin	83	42 461		193		42 737
Pitkäaikaiset rahoitusvelat						
Pitkäaikaiset korolliset velat					36 313	36 313
Lyhytaikaiset rahoitusvelat						
Lyhytaikaiset korolliset velat					58 729	58 729
Johdannaissopimukset	757					757
Lyhytaikaiset korottomat velat			41 043			41 043
Kirjanpitoarvo arvostusryhmittäin	757		41 043		95 042	136 842

28. Johdannaissopimukset

Käypien arvojen laskenta perustuu saatavissa oleviin markkinakursseihin ja -hintoihin.

	Nimellis- arvot 2009	Käyvät nettoarvot 2009	Nimellis- arvot 2008	Käyvät nettoarvot 2008
1 000 €				
Valuuttajohdannaiset				
Valuuttatermiinit (taso 2)	-478	-671	-17 810	-667
Hyödykejohdannaiset (taso 2)			620	-7
Yhteensä		-671		-674

29. Vakuudet ja vastuut

Konserni ja eräät sen tytäryhtiöt tekevät tavanomaiseen liiketoimintaansa liittyen erilaisia sopimuksia, joiden perusteella näiden tytäryhtiöiden puolesta tarjotaan rahoitus- tai suoritustakeita kolmansille osapuolille. Näitä sopimuksia tehdään ensisijaisesti konserniyhtiöiden luottokelpoisuuden tukemiseksi tai parantamiseksi, millä helpotetaan riittävän rahoituksen saatavuutta.

Omien velkojen vakuudeksi

1 000 €	2009	2008
Annetut kiinnitykset	37 500	37 500
Takaukset	33 553	39 758
Muut vastuusitoumukset	1 378	1 760
Muut vuokravastuut		
Yhden vuoden kuluessa	3 112	4 404
Yli vuosi ja enintään viisi vuotta	13 767	5 546
Yhteensä	89 310	88 968

Osakkuusyritysten puolesta annetut vakuudet

1 000 €	2009	2008
Takaukset	50	

Muiden puolesta annetut vakuudet

1 000 €	2009	2008
Takaukset	206	

30. Lähipiiri

Konserniyritykset

Tiedot osakkuusyhtiöstä on esitetty liitetiedossa 17.

Konserniyritykset:

Yritys	Kotimaa	Omistusosuus,%
Aspo Oyj, emoyhtiö	Suomi	
Aspokem AB	Ruotsi	100,00
Aspokem Eesti AS	Viro	100,00
Aspokem International B.V.	Alankomaat	100,00
Aspotel Oy	Suomi	100,00
Oy Bomanship Ab	Suomi	100,00
ESL Shipping Oy	Suomi	100,00
Hamina Terminal Services Oy	Suomi	100,00
ZAO Kauko	Venäjä	100,00
OOO Kauko Rus	Venäjä	100,00
Kaukomarkkinat Oy	Suomi	100,00
Kaukomarkkinat Shanghai Ltd.	Kiina	100,00
Kauko Time AB	Ruotsi	100,00
Leipurin Oy	Suomi	100,00
Leipurien Tukku Oy	Suomi	100,00
Leipurien Tukku AS	Viro	100,00
OOO Leipurien Tukku	Venäjä	100,00
LLC Leipurin	Ukraina	100,00
SIA Leipurin	Latvia	100,00
UAB Leipurin	Liettua	100,00
Leitok Oy	Suomi	100,00
Master Oil AB	Ruotsi	100,00
Molub-Alloy AB	Ruotsi	100,00
Opas Baltic AS	Viro	100,00
OptiKem Oy	Suomi	100,00
Raugš un citas preces SIA	Latvia	100,00
Suhi-Suomalainen Hiili Oy	Suomi	100,00
Telko Oy	Suomi	100,00
LLC Telko	Ukraina	100,00
OOO Telko	Venäjä	100,00
Telko UAB	Liettua	100,00
Telko Denmark A/S	Tanska	100,00
Telko Latvia SIA	Latvia	100,00
Telko Norway AS	Norja	100,00
Telko Plast & Gummi AB	Ruotsi	100,00
Telko-Poland Sp. z o.o.	Puola	100,00
Oy Troili Ab	Suomi	100,00
Wilfert Chemical Denmark A/S	Tanska	100,00
Wilfert Chemical Finland Oy	Suomi	100,00
Wilfert Chemical Nordic A/S	Tanska	100,00
Wilfert Chemical Norway AS	Norja	100,00
Wilfert Chemical Sweden AB	Ruotsi	100,00

Johdon työsuhde-etuudet

Aspo Oyj:n hallitus päätti maalliskuussa uudesta Aspo-konsernin avainhenkilöiden osakeomistusohjelmasta.

Ohjelman ansaintajakso alkoi 1.1.2009 ja se päättyy 31.12.2011. Ohjelmaan osallistuminen ja palkkion saaminen edellyttää, että avainhenkilö hankkii enintään hallituksen ennalta päättämän määrän Aspo Oyj:n osakkeita.

Ohjelman mahdollinen palkkio perustuu avainhenkilön työ- tai toimisuhteen jatkumiseen ja Aspo-konsernin kumulatiiviseen tulos/osake-tunnuslukuun (EPS) vuosina 2009–2011. Mahdollinen ansaintajakson palkkio maksetaan tammimaaliskuussa 2012 osittain yhtiön osakkeina ja osittain rahana. Rahana maksettava osuus kattaa palkkiosta aiheutuvat verot ja veronluonteiset maksut.

Ohjelman kohderyhmään kuuluu noin 40 henkilöä. Sen perusteella maksettavat palkkiot vastaavat yhteensä enintään noin 950 000 Aspo Oyj:n osakkeen arvoa, sisältäen myös rahana maksettavan osuuden.

Lisäksi hallitus päätti jatkaa johdon vuoden 2006 osakeomistusohjelmaa antamalla siinä mukana oleville henkilöille mahdollisuuden saada yhtiön osakkeita keväällä 2010. Mahdollinen palkkio maksetaan osittain yhtiön osakkeina ja osittain rahana. Rahana maksettava osuus kattaa palkkiosta aiheutuvat verot ja veronluonteiset maksut. Osakkeita ei saa luovuttaa ennen 1.10.2010. Mikäli henkilön työ- tai toimisuhte päättyy ennen tätä, hänen on palautettava palkkiona maksetut osakkeet yhtiölle vastikkeetta. Vuoden 2006 osakeomistusohjelmaan kuuluu noin 30 henkilöä ja keväällä 2010 maksettavan bruttopalkkion määrä vastaa enintään 90 000 Aspo Oyj:n osakkeen arvoa.

Vuosi 2008

Hallitus päätti tammikuussa 2006 perustaa osakkeen kurssikehitykseen perustuvan johdon osakeomistusohjelman, johon kuuluu noin 30 hallituksen nimeämää Aspo Oyj:n ja sen tytäryhtiöiden johto- ja avainhenkilöä. Kukin heistä

osti toukokuussa 2006 sovitun määrän Aspo Oyj:n osakkeita, ja palkkion edellytyksenä on, että henkilö omistaa osakkeet järjestelmän koko voimassaoloajan elokuuhun 2009 asti.

Järjestelmä perustuu osakeyksiköiden antamiseen avainhenkilöille. Osakeyksikkö on etuus, joka määritellään heinäkuussa 2009. Osakeyksikön arvo on Aspon osakkeen vaihdolla painotettu keskikurssi 1.1.2009–30.6.2009 vähennettynä Aspon osakkeen vaihdolla painotetulla keskikurssilla toukokuussa 2006 (6,89 euroa). Näin laskettuun erotukseen lisätään 1.5.2006–30.6.2009 jaetut osakekohtaiset osingot. Osakeyksikön arvo on kuitenkin enintään 10 euroa / osakeyksikkö. Palkkio suoritetaan rahana elo–joulukuussa 2009 edellyttäen, että henkilön työ- tai toimisuhte on

tuolloin voimassa ja että hän edelleen omistaa ostamansa Aspo Oyj:n osakkeet. Osakeyksiköiden arvon saamisen edellytyksenä on lisäksi, että henkilö käyttää 20 % osakeyksiköistä saamastaan bruttotulosta Aspon osakkeiden hankintaan.

Toimitusjohtajan eläkeikä on 60 vuotta ja toimitusjohtajalla on maksuperusteinen eläkevakuutus, jossa eläke määräytyy eläkkeen alkamishetken vakuutussäästöjen perusteella. Toimitusjohtajan palvelusuhteessa noudatettava irtisanomisaika on kuusi kuukautta. Yhtiön irtisanoessa palvelusuhteen irtisanomisajan palkan lisäksi maksettava erokorvaus vastaa 18 kuukauden palkkaa.

Tiedot lähipiirin merkitsemistä vaihtovelkakirjalainoista löytyvät vuosikertomuksen Corporate Governance -osiesta.

Myönnetyt osakepalkkiot

	Myöntämispäivä	Osakkeina annettava enimmäismäärä, kpl	Osakkeen markkina-arvo myöntämispäivänä, €
Vuosi 2009	10.3.2009	425 000	4,69
Vuosi 2006 jatko-ohjelma	10.3.2009	43 150	4,69

Käyvän arvon määrittämisessä käytetyt oletukset

	2008
Odotettu volatilitaetti	29 %
Odotettu option voimassaoloaika myöntämispäivänä (vuosia)	3,25
Riskitön korko	4 %
Myöntämispäivänä määritetty instrumentin käypä arvo, €	0,27

Palkat ja palkkiot

1 000 €	2009	2008
Toimitusjohtaja ja varatoimitusjohtaja, palkat	349	457
Toimitusjohtaja ja varatoimitusjohtaja, bonukset	85	146
Hallituksen jäsenet	398	131
Yhteensä	832	734

Konsernin tunnusluvut

	IFRS 2009	IFRS 2008	IFRS 2007	IFRS 2006	IFRS 2005
Liikevaihto, M€	329,4	358,2*	208,9*	225,9	204,9
Liikevoitto, M€	15,3	14,1*	25,4*	12,8	17,3
% liikevaihdosta	4,6	3,9	12,1	5,7	8,4
Voitto ennen veroja, M€	11,7	9,5*	24,3*	11,1	15,8
% liikevaihdosta	3,6	2,7	11,6	4,9	7,7
Koko konserni					
Sijoitetun pääoman tuotto, % (ROI)	11,1	18,5	25,7	14,9	20,6
Oman pääoman tuotto, % (ROE)	13,0	24,1	25,4	14,1	19,9
Omavaraisuusaste, %	34,6	30,6	45,1	45,2	47,2
Omavaraisuusaste ilman verovelkaa, %	41,6	37,1	51,8	51,7	54,9
Nettovelkaantumisaste, %	87,9	124,9	32,4	35,7	23,6
Bruttoinvestoinnit käyttöomaisuuteen, M€	7,4	21,1	11,0	10,2	5,8
% liikevaihdosta	2,2	5,8	4,1	4,5	2,8
Henkilöstömäärä 31.12.	717	827	699	694	681
Henkilöstö keskimäärin	723	882	691	693	688
Osakekohtaiset tunnusluvut					
Tulos / osake, €, jatkuvat toiminnot	0,33	0,27	0,71		
Tulos / osake, €, lopetetut toiminnot		0,33	-0,12		
Tulos / osake, €, koko konserni	0,33	0,60	0,59	0,32	0,45
Laimennettu tulos / osake, €, jatkuvat toiminnot	0,33	0,26	0,67		
Laimennettu tulos / osake, €, lopetetut toiminnot		0,30	-0,11		
Laimennettu tulos / osake, €, koko konserni	0,33	0,56	0,56	0,31	0,43
Koko konserni					
Oma pääoma / osake, €	2,59	2,56	2,43	2,26	2,30
Nimellisosinko / osake, € (hallituksen ehdotus)	0,42	0,42	0,42	0,41	0,40
Osakeantikorjattu osinko / osake, €	0,42	0,42	0,42	0,41	0,40
Osinko / tulos, %	126,6	70,1	71,3	128,9	87,9
Efektiiivinen osinkotuotto, %	7,1	10,4	6,50	6,00	5,80
Hinta / voitto -suhde (P/E)	17,8	6,7	10,9	21,1	15,2
Laimennettu hinta / voitto -suhde (P/E)	18,1	7,2	11,6	21,8	16,2
Osakkeen kurssikehitys					
keskikurssi, €	5,43	5,81	6,97	6,96	6,64
alin kurssi, €	3,94	3,57	6,30	5,75	5,05
yllin kurssi, €	6,20	6,90	7,80	8,62	7,83
Tilikauden viimeisen kauppapäivän päätöskurssi, €	5,90	4,03	6,44	6,80	6,90
Osakekannan markkina-arvo 31.12., M€	155,8	106,4	170,0	177,1	177,2
omat osakkeet vähennettynä, M€	152,1	103,9	166,8	174,7	174,7
Osakkeen vaihdon kehitys, 1 000 kpl	2 262	3 404	5 060	6 044	7 598
Osakkeen vaihdon kehitys, %	8,6	12,9	19,2	23,2	29,6
Osakkeiden kokonaisvaihto, 1 000 €	12 259	19 764	35 320	41 934	71 909
Konsernin osakemäärät 31.12., 1 000 kpl	26 406	26 406	26 399	26 048	25 683
ulkopuolella	25 786	25 786	25 908	25 690	25 317
ulkopuolella keskimäärin	25 786	25 827	25 807	25 368	25 391
laimennettu osakemäärä keskimäärin	28 093	28 433	28 421	28 332	28 720

* Jatkuvat toiminnot

Tunnuslukujen laskentaperusteet

Sijoitetun pääoman tuotto, % (ROI)	=	$\frac{\text{voitto ennen veroja} + \text{korko- ja muut rahoituskulut} \times 100}{\text{taseen loppusumma} - \text{korottomat velat (keskiarvo)}}$
Oman pääoman tuotto, % (ROE)	=	$\frac{\text{voitto ennen veroja} - \text{verot} \times 100}{\text{oma pääoma} + \text{vähemmistöosuus (keskiarvo)}}$
Omavaraisuusaste, %	=	$\frac{\text{oma pääoma} + \text{vähemmistöosuus} \times 100}{\text{taseen loppusumma} - \text{saadut ennakot}}$
Nettovelkaantumisaste, %	=	$\frac{\text{korolliset velat} - \text{likvidit varat}}{\text{oma pääoma} + \text{vähemmistöosuus}}$
Henkilöstön keskimäärä	=	keskiarvo kuukauden lopussa lasketuista henkilöstömääristä
Tulos / osake, €	=	$\frac{\text{tulos ennen veroja} - \text{tuloverot varsinaisesta toiminnasta} - \text{vähemmistöosuus tuloksesta}}{\text{tilikauden keskimääräinen osakeantioikaistu osakkeiden lukumäärä}}$
Oma pääoma / osake, €	=	$\frac{\text{oma pääoma}}{\text{osakkeiden osakeantioikaistu lukumäärä tilinpäätöspäivänä}}$
Osakeantioikaistu osinko / osake, €	=	$\frac{\text{tilikaudella jaettu osakekohtainen osinko}}{\text{osakeantikerroin}}$
Osinko / tulos, %	=	$\frac{\text{osakeantioikaistu osakekohtainen osinko} \times 100}{\text{osakekohtainen tulos}}$
Efektiivinen osinkotuotto, %	=	$\frac{\text{osakeantioikaistu osinko} / \text{osake} \times 100}{\text{tilikauden viimeisen kauppapäivän kaupankäyntimäärillä painotettu keskikurssi}}$
Hinta / voitto -suhde (P/E)	=	$\frac{\text{osakeantioikaistu tilikauden viimeisen kauppapäivän keskikurssi}}{\text{tulos} / \text{osake}}$
Osakekannan markkina-arvo	=	konsernin ulkopuolella olevien osakkeiden lukumäärä x tilikauden viimeisen kauppapäivän kaupankäyntimäärillä painotettu keskikurssi

Omien osakkeiden vaikutus on eliminoitu tunnuslukuja laskettaessa.

Emoyhtiön tuloslaskelma

1 000 €	Liitetieto	2009	2008
Liiketoiminnan muut tuotot	1.1	1 718	1 014
Henkilöstökulut	1.2	-3 095	-2 392
Poistot ja arvonalentumiset	1.3	-95	-134
Liiketoiminnan muut kulut	1.4	-4 001	-3 103
Liiketappio		-5 473	-4 615
Rahoitustuotot ja -kulut	1.5	3 800	-1 487
Tappio ennen satunnaisia eriä		-1 673	-6 102
Satunnaiset erät	1.6	15 630	18 212
Voitto ennen tilinpäätössiirtoja ja veroja		13 957	12 110
Tuloverot	1.7	-2 132	-2 307
Tilikauden voitto		11 825	9 803

Emoyhtiön tase

Vastaavaa

1 000 €	Liitetieto	2009	2008
Pysyvät vastaavat			
Aineettomat hyödykkeet	2.1	37	104
Aineelliset hyödykkeet	2.1	123	146
Sijoitukset	2.2	12 967	12 967
Pysyvät vastaavat yhteensä		13 127	13 216
Vaihtuvat vastaavat			
Pitkäaikaiset saamiset	2.3	75	
Lyhytaikaiset saamiset	2.3	133 506	173 106
Rahat ja pankkisaamiset		3 407	1 792
Vaihtuvat vastaavat yhteensä		136 988	174 897
Vastaavaa yhteensä		150 115	188 113

Vastattavaa

1 000 €	Liitetieto	2009	2008
Oma pääoma			
Osakepääoma	2.4	17 692	17 692
Ylikurssirahasto	2.4	4 351	4 351
Sijoitetun vapaan oman pääoman rahasto	2.4	248	248
Edellisten tilikausien voitto	2.4	5 095	6 122
Tilikauden voitto		11 825	9 803
Oma pääoma yhteensä		39 211	38 216
Pakolliset varaukset	2.5	288	19
Vieras pääoma			
Pitkäaikainen vieras pääoma	2.6	30 000	20 000
Lyhytaikainen vieras pääoma	2.7	80 616	129 878
Vieras pääoma yhteensä		110 616	149 878
Vastattavaa yhteensä		150 115	188 113

Emoyhtiön rahavirtalaskelma

1 000 €	2009	2008
Liiketoiminnan rahavirta		
Liiketappio	-5 473	-4 615
Oikaisut liiketappioon	428	98
Käyttöpääoman muutos	305	7
Maksetut korot	-3 796	-5 770
Saadut korot	1 434	4 745
Saadut osingot	4	5
Maksetut verot	-4 198	-2 431
Liiketoiminnan rahavirta	-11 296	-7 961
Investointien rahavirta		
Investoinnit aineellisiin ja aineettomiin hyödykkeisiin	-36	-65
Investoinnit muihin sijoituksiin		-3
Luovutustulot muista sijoituksista		5 060
Investointien rahavirta	-36	4 992
Rahoituksen rahavirta		
Omien osakkeiden myynti		92
Omien osakkeiden ostot		-861
Pitkäaikaisten lainojen nostot	15 000	20 000
Lyhytaikaisten saamisten muutos	69 771	-73 246
Lyhytaikaisten velkojen muutos	-60 481	62 415
Pääomalainan nosto	15 000	1 500
Pääomalainan lyhennys	-15 513	
Maksetut osingot	-10 830	-10 838
Rahoituksen rahavirta	12 947	-938
Rahavarojen muutos	1 615	-3 907
Rahavarat 1.1.	1 792	5 699
Rahavarat 31.12.	3 407	1 792

Emoyhtiön tilinpäätöksen liitetiedot

Tilinpäätöksen laadintaperiaatteet

Aspo Oyj:n tilinpäätös on laadittu Suomen kirjanpitolain mukaisesti (FAS). Laskentaperiaatteet ovat pysyneet muuttumattomina edelliseen vuoteen verrattuna. Tilinpäätöstä laatiessaan yhtiön johto joutuu voimassa olevien määräysten ja hyvän kirjanpitotavan mukaisesti tekemään arvioita ja olettamuksia, jotka vaikuttavat tilinpäätöserien arvostukseen ja jaksotukseen. Toteutuvat luvut voivat poiketa tehdyistä arvioista.

Ulkomaanrahan määräiset tapahtumat

Ulkomaanrahan määräiset liiketapahtumat kirjataan tapahtumapäivän kurssiin. Tilinpäätöshetkellä taseessa olevat saatavat ja velat on arvostettu tilinpäätöskursseihin. Avoinna olevien valuuttamääräisten erien suojausinstrumentit on arvostettu päivän arvoon korkotekijät huomioon ottaen. Varsinaiseen liiketoimintaan liittyvät kurssivoitot ja -tappiot käsitellään liikevaihdon ja liiketoiminnan kulujen oikaisuerinä. Rahoituksen kurssivoitot ja -tappiot kirjataan rahoituksen tuotoihin ja kuluihin.

Eläkkeet

Yhtiön eläketurva on järjestetty eläkevuokutuksin.

Tutkimus- ja kehitysmenot

Tutkimus- ja kehitysmenot kirjataan sen tilikauden kuluiksi, jolloin ne syntyvät.

Saamiset

Saamiset arvostetaan hankintamenoon tai sitä alempaan todennäköiseen arvoon.

Pysyvät vastaavat ja poistot

Pysyvät vastaavat merkitään taseeseen välittömään hankintamenoon vähennettynä tehdyillä poistoilla. Poistojen perusteena olevat pysyvien vastaavien pitoajat ovat:

- Muut pitkävaikutteiset menot 3–10 vuotta
- Rakennukset 15–40 vuotta
- Koneet ja kalusto 3–8 vuotta
- Muut aineelliset hyödykkeet 5–40 vuotta

Leasing

Leasingmaksut on käsitelty vuokratuloina.

Satunnaiset tuotot ja kulut

Satunnaiset tuotot ja kulut sisältävät varsinaiseen liiketoimintaan kuulumattomat erät kuten konserniavustukset.

Pakolliset varaukset

Pakollisina varauksina on taseessa esitetty eriä, jotka ovat joko sopimusperusteisia tai muuten sitovia velvoitteita, mutta jotka eivät vielä ole realisoituneet. Pakollisten varausten muutokset sisältyvät tuloslaskelmaan.

Tuloverot

Tuloslaskelmaan on tuloveroina kirjattu tilikauden tuloksesta Suomen verosäännösten perusteella lasketut verot sekä aikaisempien tilikausien verojen oikaisut.

Osingot

Hallituksen yhtiökokoukselle ehdottamasta osingosta ei tilinpäätöksessä ole tehty kirjausta, vaan osingot otetaan huomioon vasta yhtiökokouksen päätöksen perusteella.

1.1 Liiketoiminnan muut tuotot

1 000 €	2009	2008
Käyttöomaisuuden myyntivoitot	2	9
Liiketoiminnan muut tuotot, konserni	905	583
Vuokrat ja käyttökorvaukset	810	417
Liiketoiminnan muut tuotot	1	5
Yhteensä	1 718	1 014

1.2 Henkilöstöä ja toimielinten jäseniä koskevat liitetiedot

Henkilöstökulut

1 000 €	2009	2008
Palkat ja palkkiot	1 876	1 642
Osakesidonnainen kannustinjärjestelmä	270	-45
Henkilöstörahaston voittopalkkio-osuus	-17	19
Eläkekulut	759	669
Muut henkilöstökulut	207	107
Yhteensä	3 095	2 392

Johdon palkat ja palkkiot

1 000 €	2009	2008
Toimitusjohtajan ja varatoimitusjohtajan palkat	349	457
Toimitusjohtajan ja varatoimitusjohtajan bonukset	85	146
Hallituksen jäsenet	398	131
Yhteensä	832	734

1.3 Poistot ja arvonalennukset

1 000 €	2009	2008
Poistot aineellisista ja aineettomista hyödykkeistä	95	134

1.4 Liiketoiminnan muut kulut

1 000 €	2009	2008
Vuokrat	1 438	747
Muut kulut	2 563	2 355
Yhteensä	4 001	3 103
Tilintarkastajien palkkiot		
Tilintarkastuspalkkiot	40	52
Muut palkkiot	90	409
Yhteensä	130	461

1.5 Rahoitustuotot ja -kulut

1 000 €	2009	2008
Osinkotuotot		
Konserniyrityksiltä	5 800	
Muilta kuin konserniyrityksiltä	4	5
Tuotot pitkäaikaisista sijoituksista	5 804	5
Muut korko- ja rahoitustuotot		
Saman konsernin yrityksiltä	1 410	4 513
Muilta	24	232
Korko- ja muut rahoitustuotot yhteensä	1 434	4 745
Korkokulut ja muut rahoituskulut		
Saman konsernin yrityksille	-545	-1 759
Muille	-2 893	-4 478
Korko- ja muut rahoituskulut yhteensä	-3 438	-6 237
Rahoitustuotot ja -kulut yhteensä	3 800	-1 487

1.6 Satunnaiset erät

1 000 €	2009	2008
Tuotot		
Käyttöomaisuusosakkeiden myyntivoitto		3 319
Konserniavustukset	22 300	18 535
Kulut		
Konserniavustukset	-6 670	-3 642
Satunnaiset erät yhteensä	15 630	18 212

1.7 Tuloverot

1 000 €	2009	2008
Edellisen tilikauden verot	-7	4
Tuloverot satunnaisista eristä	4 064	4 735
Laskennallisten verojen muutos	75	
Tuloverot varsinaisesta toiminnasta	-2 000	-2 433
Yhteensä	2 132	2 307

2.1 Aineettomat ja aineelliset hyödykkeet

1 000 €	Aineettomat oikeudet	Aineettomat yhteensä	Maa-alueet	Rakennukset	Koneet ja kalusto	Muut aineelliset hyödykkeet	Aineelliset yhteensä
Hankintameno 1.1.	539	539	1	467	500	125	1 093
Lisäykset					36		36
Vähennykset					-30		-30
Hankintameno 31.12.2009	539	539	1	467	506	125	1 099
Kertyneet poistot 1.1.	-435	-435		-465	-430	-52	-947
Tilikauden poisto	-67	-67		-1	-28		-29
Kertyneet poistot 31.12.2009	-502	-502		-466	-458	-52	-976
Kirjanpitoarvo 31.12.2009	37	37	1	1	48	73	123
Kirjanpitoarvo 31.12.2008	104	104	1	1	70	73	145

2.2 Sijoitukset

1 000 €	Tytäryritysten osakkeet	Muut osakkeet	Yhteensä
Hankintameno 1.1.	12 809	158	12 967
Hankintameno 31.12.2009	12 809	158	12 967
Hankintameno 31.12.2008	12 809	158	12 967

2.3 Saamiset

Pitkäaikaiset saamiset

1 000 €	2009	2008
Laskennallinen verosaaminen	75	

Lyhytaikaiset saamiset

1 000 €	2009	2008
Saamiset konserniyhtiöiltä		
Osinkosaamiset	5 800	3 510
Konserniavustussaamiset	22 390	54 500
Konsernitilisaaminen	437	
Lainasaamiset	102 442	114 731
Siirtosaamiset	35	
	131 104	172 741
Muut saamiset	26	26
Siirtosaamiset ^{*)}	2 376	339
Lyhytaikaiset saamiset yhteensä	133 506	173 106
^{*)} Olennaisin erä		
Verosaaminen	2 272	224

2.4 Oma pääoma

Aspo Oyj:llä on oman pääoman ehtoista vaihtovelkakirjalainaa 15 000 000 euroa. Laina maksetaan takaisin yhtenä eränä 30.6.2014 edellyttäen, että osakeyhtiölain 5 luvun mukaiset ja lainaehdoissa mainitut takaisinmaksuedellytykset täyttyvät. Lainalla on kiinteä 7 %:n korko. Lainaosuudet voidaan vaihtaa Aspon osakkeisiin. Kukin 50 000 euron lainaosuus oikeuttaa lainaosuuden haltijan vaihtamaan lainaosuuden 7 690 Aspo Oyj:n osakkeeseen. Osakkeen vaihtokurssi on 6,50 euroa. Lainan voi vuosittain vaihtaa osakkeisiin 2.1.–30.11. Vaihtoaika päättyy 15.6.2014.

Vuonna 2004 liikkeelle laskettu vaihdettava pääomalaina 15 512 500 euroa maksettiin lainaehdojen mukaisesti takaisin 4.6.2009.

1 000 €	2009	2008
Osakepääoma 1.1.	17 692	17 687
Osakepääoman korotus		5
Osakepääoma 31.12.	17 692	17 692
Ylikurssirahasto 1.1.	4 351	4 311
Pääomalainavaihdot		40
Ylikurssirahasto 31.12.	4 351	4 351
Sijoitetun vapaan oman pääoman rahasto 1.1.	248	229
Omien osakkeiden myyntivoitto		19
Sijoitetun vapaan oman pääoman rahasto 31.12.	248	248
Voitto edellisiltä tilikausilta 1.1.	15 925	17 702
Osingonjako	-10 830	-10 838
Omien osakkeiden osto		-804
Omien osakkeiden myynti		62
Voitto edellisiltä tilikausilta 31.12.	5 095	6 122
Tilikauden voitto	11 825	9 803
Oma pääoma yhteensä	39 211	38 216

Vapaasta omasta pääomasta on jakokelpoisia varoja 17 167 926,09 euroa (16 173 319,28).

2.5 Pakolliset varaukset

1 000 €	2009	2008
Osakesidonnainen kannustinjärjestelmä	288	19

2.6 Pitkäaikainen vieras pääoma

1 000 €	2009	2008
Pääomalaina	15 000	
Pääomalaina yhteensä	15 000	
Lainat konsernilta	10 000	
Lainat rahoituslaitoksilta	5 000	20 000
	15 000	20 000
Pitkäaikainen vieras pääoma yhteensä	30 000	20 000

2.7 Lyhytaikainen vieras pääoma

1 000 €	2009	2008
Pääomalaina, konserni		1 050
Pääomalaina		18 765
Pääomalainavaihdot		-4 303
Pääomalaina yhteensä		15 513
Lainat rahoituslaitoksilta	20 000	38 500
Maksamaton osinko 2003–2008	8	8
Ostovelat	24	82
Muut velat	58	93
Siirtovelat	1 368	1 344
Yhteensä	21 458	40 026
Velat konserniyhtiöille	6 670	3 752
Rahoitus- ja konsernitili	52 327	70 556
Siirtovelat	161	31
Yhteensä	59 158	74 339
Lyhytaikainen vieras pääoma yhteensä	80 616	129 878

2.8 Muut liitetiedot

Leasing sopimuksista maksamatta olevat määrät

1 000 €	2009	2008
Seuraavalla tilikaudella maksettavat määrät	331	144
Myöhemmin maksettavat	662	187
Yhteensä	993	331
Jäännösarvovastuut	194	187
Leasingvastuut yhteensä	1 187	518

Vuokravastuut

1 000 €	2009	2008
Seuraavilla tilikaudella maksettavat	1 379	
Myöhemmin maksettavat	11 035	
Yhteensä	12 414	

Konserniyhtiöiden puolesta annetut takaukset

1 000 €	2009	2008
Takaukset	35 020	27 580

Osakkuusyhtiöiden puolesta annetut takaukset

1 000 €	2009	2008
Takaukset	50	

Johdannaissopimukset

1 000 €	2009	2008
Johdannaissopimukset, myynti		-105
Johdannaissopimukset, osto		-560
Yhteensä		-665

Osakkeet ja osakkeenomistajat

Osakepääoma

Aspo Oyj:n rekisteröity osakepääoma 31.12.2009 oli 17 691 729,57 euroa ja se jakautui 26 406 063 osakkeeseen. Yhtiön hallussa oli tilikauden päättyessä 620 000 omaa osaketta eli 2,35 % osakepääomasta.

Osakkeet

Aspo Oyj:llä on yksi osakesarja. Kukin osake oikeuttaa yhteen ääneen yhtiökokouksessa. Yhtiön osake noteerataan NASDAQ OMX Helsinki Oy:n keski suurten yritysten ryhmän toimialaluokassa teollisuustuotteet ja -palvelut. Osakkeen kaupan käyntitunnus on ASU1V.

Osinko

Aspo Oyj harjoittaa aktiivista, kassavirtaan perustuvaa osinkopolitiikkaa. Yhtiön tavoitteena on jakaa osakkeenomistajille keskimäärin vähintään puolet tilikauden tuloksesta.

Aspo Oyj:n hallitus esittää yhtiökokoukselle, että tilikaudelta 2009 maksetaan osinkoa 0,42 euroa osakkeelta, mikä vastaa 126,6 prosenttia konsernin tuloksesta.

Valtuutukset

Valtuutus omien osakkeiden hankintaan ja luovuttamiseen

Vuoden 2009 varsinainen yhtiökokous valtuutti hallituksen päättämään yhdessä tai useammassa erässä osakeannista, joka toteutetaan luovuttamalla yhtiön hallussa olevia omia osakkeita. Valtuutuksen perusteella luovutettavien osakkeiden määrä on yhteensä enintään 1 020 000 osaketta.

Valtuutusta käytetään mahdollisten yrityskauppojen tai muiden järjestelyjen rahoittamiseen tai toteuttamiseen tai muihin hallituksen päättämiin tarkoituksiin. Valtuutus sisältää hallituksen oikeuden päättää kaikista osakkeiden luovuttamisen ehdoista ja siten myös oikeuden luovuttaa osakkeita suunnatusti osakkeenomistajien merkintäoikeudesta poiketen laissa säädettyin ehdoin.

Lisäksi varsinainen yhtiökokous valtuutti hallituksen päättämään enintään 400 000 oman osakkeen hankkimisesta vapaalla omalla pääomalla. Osakkeet hankitaan julkisessa kaupankäynnissä, minkä vuoksi hankinta tapahtuu muuten kuin osakkeenomistajien omistamien osakkeiden suhteessa ja osakkeista maksettava vastike on Aspon osakkeen hankintahetken markkinahinta. Valtuutuksessa ei suljeta pois hallituksen oikeutta päättää suunnatusta hankinnasta. Osakkeet hankitaan NASDAQ OMX Helsinki Oy:n julkisen kau-

Suurimmat osakkeenomistajat 31.12.2009

	Osakkeita kpl	Osuus osakkeista ja äänistä %	Omat osakkeet vähennettynä %
Nyberg H.B.	1 800 000	6,82	6,98
Vehmas A.E.	1 410 920	5,34	5,47
Vehmas Tapio	1 181 838	4,48	4,58
Vehmas Liisa	999 090	3,78	3,87
Berling Capital Oy	794 850	3,01	3,08
Nyberg Gustav	656 285	2,48	2,54
Estlander Henrik	622 752	2,36	2,42
Stadigh Kari	574 856	2,18	2,23
Lawhill Ab	510 000	1,93	1,98
Varma Keskinäinen Työeläkevakuutusyhtiö	463 236	1,75	1,80
10 suurinta omistajaa yhteensä	9 013 627	34,13	34,95
Hallintarekisteröidyt osakkeet	315 078	1,19	
Muut osakkeet	16 457 358	62,32	
Ulkona olevat osakkeet yhteensä	25 786 063	97,65	
Omat osakkeet	620 000	2,35	
Osakkeita yhteensä	26 406 063	100,0	

Osakkeenomistuksen jakauma 31.12.2009 osakkeiden määrän mukaan

Osakkeita kpl	Omistajien lukumäärä	Osuus omistajista %	Osake- määrä kpl	Osuus osake- kannasta	Omat osakkeet vähennettynä
1 – 100	560	10,85	39 122	0,15	0,15
101 – 500	1 689	32,73	518 448	1,96	2,01
501 – 1 000	1 064	20,62	856 977	3,25	3,32
1 001 – 5 000	1 415	27,42	3 235 502	12,25	12,54
5 001 – 10 000	230	4,46	1 651 522	6,25	6,40
10 001 – 50 000	147	2,85	3 004 862	11,38	11,65
50 001 – 100 000	13	0,25	931 798	3,53	3,61
100 001 – 500 000	33	0,64	6 992 977	26,48	27,12
500 001 –	10	0,19	9 170 391	34,73	33,18
Yhteistilillä yhteensä			4 464	0,02	0,02
Yhteensä	5 161	100,0	26 406 063	100,0	100,0

Osakkeenomistuksen jakauma 31.12.2009 omistajaryhmittäin

%	Omistuksia	Osakkeita
1. Kotitaloudet	92,8	67,7
2. Yritykset	5,3	17,8
3. Rahoitus- ja vakuutuslaitokset	0,4	4,5
4. Voittoja tavoittelemattomat yhteisöt	1,0	5,0
5. Julkisyhteisöt	0,1	3,1
6. Ulkomaat	0,4	1,9

pankänynnin välityksellä sen sääntöjen ja ohjeiden mukaisesti.

Osakkeet hankitaan käytettäväksi mahdollisten yrityskauppojen tai muiden järjestelyjen rahoittamiseen tai toteuttamiseen, yhtiön osakepohjaisen kannustinohjelman taloudellisen riskin tasaamiseen tai muihin hallituksen päättämiin tarkoituksiin. Hallitus ei voi toteuttaa valtuutusta omien osakkeiden hankkimisesta siltä osin kuin yhtiön tai sen tytäryhteisön hallussa tai panttina olevien omien osakkeiden yhteenlaskettu määrä ylittäisi hankinnan jälkeen 10 prosenttia kaikista osakkeista.

Valtuutukset ovat voimassa vuoden 2010 varsinaiseen yhtiökokoukseen saakka, kuitenkin enintään 18 kuukautta yhtiökokouksen päätöksestä lukien.

Hallitus ei ole käyttänyt varsinaisen yhtiökokouksen antamia valtuutuksia.

Aspo Oyj:n 8.6.2009 pidetty ylimääräinen yhtiökokous valtuutti hallituksen päättämään osakeannista ja osakkeisiin oikeuttavien erityisten oikeuksien antamisesta. Valtuutuksen perusteella voidaan antaa enintään 2 600 000 osaketta. Val-

tuutus käytetään Aspo Oyj:n liikkeelle laskettavaan rajatulle sijoittajajoukko suunnattuun vaihtovelkakirjalainaan. Valtuutus ei kumoa varsinaisen yhtiökokouksen hallitukselle antamaa valtuutusta päättää osakeannista.

Hallitus käytti ylimääräisen yhtiökokouksen antamaa valtuutusta 8.6.2009 ja päätti tarjota enintään 15 000 000 euron vaihdettavaa pääomaa rajatulle joukko valikoituja sijoittajia.

Osakkeen vaihto ja kurssikehitys

Vuonna 2009 Aspo Oyj:n osakkeiden vaihto oli yhteensä 2 262 316 osaketta ja 12,2 miljoonaa euroa, eli 8,6 prosenttia osakekannasta vaihtoi omistajaa. Tilikauden ylin kurssinoteeraus oli 6,20 euroa ja alin 3,94 euroa. Keskikurssi oli 5,43 euroa ja vuoden viimeisen kauppapäivän päättökurssi 5,90 euroa. Yhtiöllä on osaketta koskeva markkinatakaussopimus Nordea Pankki Suomi Oyj:n kanssa.

Tilikauden päättyessä osakekannan markkina-arvo omat osakkeet vähennettynä oli 152,1 miljoonaa euroa. Tuoreimmat kaupankäyntitiedot löytyvät osoitteesta www.aspo.fi.

Osakkeenomistus

Aspon osakkeet kuuluvat Euroclear Finland Oy:n ylläpitämään arvo-osuusjärjestelmään.

Aspo Oyj:n omistuksessa ei ole tapahtunut oleellisia muutoksia. Vuoden 2009 lopussa Aspolla oli yhteensä 5 161 osakkeenomistajaa. Näistä 96,9 prosenttia oli suoria osakkeenomistuksia ja 1,2 prosenttia hallintarekisterien kautta olevia omistuksia. Ulkomaisessa omistuksessa oli yhteensä 1,9 prosenttia yhtiön osakkeista.

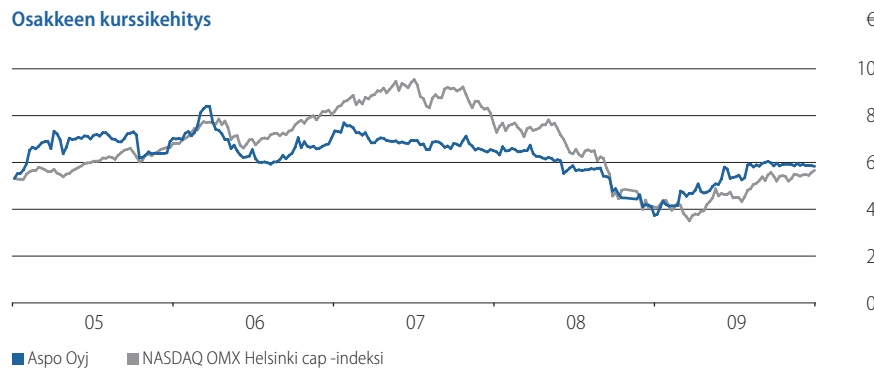
Kymmenen suurimman osakkeenomistajan hallussa oli 31.12.2009 yhteensä 34,1 prosenttia yhtiön osakkeista ja äänistä.

Luettelo Aspon suurimmista osakkeenomistajista on nähtävillä kuukausittain päivitettyä internet-osoitteessa www.aspo.fi.

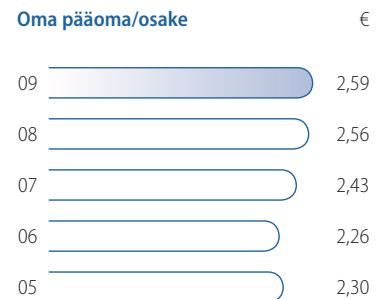
Johdon osakkeenomistus

Aspo Oyj:n toimitusjohtaja ja hallituksen jäsenet määräysvalta-yhteisöineen omistivat 31.12.2009 yhteensä 2 242 228 osaketta, mikä oli 8,5 prosenttia yhtiön osake- ja äänimäärästä.

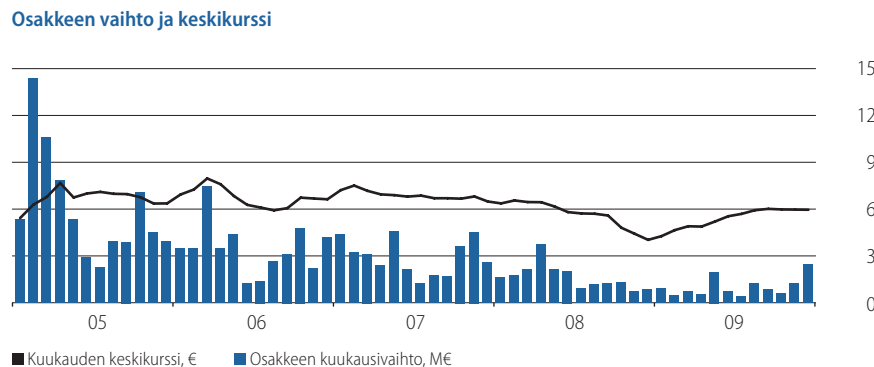
Osakkeen kurssikehitys



Oma pääoma/osake



Osakkeen vaihto ja keskikurssi



Osakkaiden lukumäärä



Hallituksen esitys voittovarojen käytöstä

Emoyhtiön voitonjakokelpoiset varat ovat 17 167 926,09 euroa, josta tilikauden voitto on 11 824 753,27 euroa.

Yhtiön rekisteröity osakemäärä 31.12.2009 oli 26 406 063 osaketta, joista yhtiön hallussa oli 620 000.

Hallitus ehdottaa yhtiökokoukselle, että voitonjakokelpoiset varat käytetään seuraavasti:

– osinkona jaetaan 0,42 euroa / osake 25 786 063 osakkeelle	10 830 146,46 €
– omaan pääomaan jätetään	6 337 779,63 €
	<hr/>
	17 167 926,09 €

Yhtiön taloudellisessa asemassa ei tilikauden päättymisen jälkeen ole tapahtunut olennaisia muutoksia. Yhtiön maksuvalmius on hyvä, eikä ehdotettu voitonjako hallituksen näkemyksen mukaan vaaranna yhtiön maksukykyä.

Helsingissä 5. päivänä maaliskuuta 2010

Gustav Nyberg

Matti Arteva

Esa Karppinen

Roberto Lencioni

Kristina Pentti-von Walzel

Risto Salo

Aki Ojanen
toimitusjohtaja

Tilintarkastuskertomus

Aspo Oyj:n yhtiökokoukselle

Olemme tarkastaneet Aspo Oyj:n kirjanpidon, tilinpäätöksen, toimintakertomuksen ja hallinnon tilikaudelta 1.1.–31.12.2009. Tilinpäätös sisältää konsernin taseen, tuloslaskelman, laajan tuloslaskelman, laskelman oman pääoman muutoksista, rahavirtalaskelman ja liitetiedot sekä emoyhtiön taseen, tuloslaskelman, rahoituslaskelman ja liitetiedot.

Hallituksen ja toimitusjohtajan vastuu

Hallitus ja toimitusjohtaja vastaavat tilinpäätöksen ja toimintakertomuksen laatimisesta ja siitä, että konsernitilinpäätös antaa oikeat ja riittävät tiedot EU:ssa käyttöön hyväksytyjen kansainvälisten tilinpäätösstandardien (IFRS) mukaisesti ja että tilinpäätös ja toimintakertomus antavat oikeat ja riittävät tiedot Suomessa voimassa olevien tilinpäätöksen ja toimintakertomuksen laatimista koskevien säännösten ja määräysten mukaisesti. Hallitus vastaa kirjanpidon ja varainhoidon valvonnan asianmukaisesta järjestämisestä ja toimitusjohtaja siitä, että kirjanpito on lain mukainen ja että varainhoito on luotettavalla tavalla järjestetty.

Tilintarkastajan velvollisuudet

Tilintarkastajan tulee suorittaa tilintarkastus Suomessa noudatettavan hyvän tilintarkastustavan mukaisesti ja sen perusteella antaa lausunto tilinpäätöksestä, konsernitilinpäätöksestä ja toimintakertomuksesta. Hyvä tilintarkastustapa edellyttää ammattieettisten periaatteiden noudattamista ja tilintarkastuksen suunnittelua ja suorittamista siten, että saadaan kohtuullinen varmuus siitä, että tilinpäätöksessä tai toimintakertomuksessa ei ole olennaisia virheellisyksiä ja että emoyhtiön hallituksen jäsenet ja toimitusjohtaja ovat toimineet osakeyhtiölain mukaisesti.

Tilintarkastustoimenpiteillä tulisi varmistua tilinpäätöksen ja toimintakertomuksen lukujen ja muiden tietojen oikeellisuudesta. Toimenpiteiden valinta perustuu tilintarkastajan harkintaan ja arvioihin riskeistä, että tilinpäätöksessä tai toiminta-

kertomuksessa on väärinkäytöksestä tai virheestä johtuva olennainen virheellisyys. Tarvittavia tarkastustoimenpiteitä suunniteltaessa arvioidaan myös tilinpäätöksen ja toimintakertomuksen laadintaan ja esittämiseen liittyvää sisäistä valvontaa. Lisäksi arvioidaan tilinpäätöksen ja toimintakertomuksen yleistä esittämistapaa, tilinpäätöksen laatimisperiaatteita sekä johdon tilinpäätöksen laadinnassa soveltamia arvioita.

Tilintarkastus on toteutettu Suomessa noudatettavan hyvän tilintarkastustavan mukaisesti. Käsitksemme mukaan olemme suorittaneet tarpeellisen määrän tarkoitukseen soveltuvia tarkastustoimenpiteitä lausuntoamme varten.

Lausunto konsernitilinpäätöksestä

Lausuntonamme esitämme, että konsernitilinpäätös antaa EU:ssa käyttöön hyväksytyjen kansainvälisten tilinpäätösstandardien (IFRS) mukaisesti oikeat ja riittävät tiedot konsernin taloudellisesta asemasta sekä sen toiminnan tuloksesta ja rahavirroista.

Lausunto tilinpäätöksestä ja toimintakertomuksesta

Lausuntonamme esitämme, että tilinpäätös ja toimintakertomus antavat Suomessa voimassa olevien tilinpäätöksen ja toimintakertomuksen laatimista koskevien säännösten ja määräysten mukaisesti oikeat ja riittävät tiedot konsernin sekä emoyhtiön toiminnan tuloksesta ja taloudellisesta asemasta. Toimintakertomuksen ja tilinpäätöksen tiedot ovat ristiriidattomia.

Helsingissä 9. päivänä maaliskuuta 2010

PricewaterhouseCoopers Oy
KHT-yhteisö

Jan Holmberg
KHT

Tietoa sijoittajille

Osakkeen perustiedot

- Pörssilistaus: NASDAQ OMX Helsinki Oy
- Toimialaluokitus: teollisuustuotteet ja -palvelut
- Ryhmä: keski-suuret yritykset
- Kaupankäyntitunnus: ASU1V
- ISIN-koodi: FI0009008072

Yhtiökokous

Aspo Oyj:n varsinainen yhtiökokous pidetään keskiviikkona 7. huhtikuuta 2010 klo 14.00 Pörssitalon pörssisalissa, Fabianinkatu 14, 00100 Helsinki.

Yhtiökokouksen täsmäytyspäivä on 24.3.2010. Osakkeenomistajan tulee ilmoittautua yhtiökokoukseen viimeistään 31.3.2010 klo 16.00 mennessä sähköpostitse ilmoittautuminen@aspo.fi, kirjeitse osoitteeseen Aspo Oyj, PL 70, 00501 Helsinki, puhelimitse numeroon (09) 521 4100 tai faksilla numeroon (09) 521 4999.

Mahdollisesta valtakirjasta, jonka nojalla valtuutettu haluaa käyttää osakkeenomistajan äänioikeutta, pyydetään ilmoittamaan ilmoittautumisen yhteydessä ja valtakirja pyydetään toimittamaan yhtiölle ilmoittautumisajan kuluessa.

Osingonmaksu

Aspon osinkopolitiikan tavoitteena on jakaa osinkona keskimäärin vähintään puolet vuoden tuloksesta. Hallitus esittää yhtiökokoukselle, että vuodelta 2009 maksetaan osinkoa 0,42 euroa osakkeelta.

- Osingon irtoamispäivä 8.4.2010
- Osingonmaksun täsmäytyspäivä 12.4.2010
- Osingonmaksu 19.4.2010

Taloudelliset raportit 2010

- Tilinpäätöstiedote 15.2.2010
- Vuosikertomus vuodelta 2009 viikolla 13
- Osavuosikatsaus tammi–maaliskuulta 28.4.2010
- Osavuosikatsaus tammi–kesäkuulta 24.8.2010
- Osavuosikatsaus tammi–syyskuulta 26.10.2010

Aspon taloudellinen informaatio julkaistaan yhtiön kotisivuilla osoitteessa www.aspo.fi. Kotisivuilta löytyvät vuosikertomukset, osavuosikatsaukset ja pörssitiedotteet suomeksi ja englanniksi. Aspon painettu vuosikertomus julkaistaan suomeksi, ruotsiksi ja englanniksi. Raportteja voi myös tilata Aspon viestinnästä puhelimitse (09) 521 4050, faksilla (09) 521 4999 tai sähköpostitse jamima.lofstrom@aspo.com.

Muu sijoittajatieto

Aspon kotisivuilla osoitteessa www.aspo.fi on saatavilla myös muuta monipuolista sijoittajietoa kuten ajankohtaisimmat osaketiedot ja Aspoa seuraavien analyytikoiden arvioihin ja ennusteisiin perustuvat konsensusennusteet.

Kotisivujen osoitteessa www.aspo.fi > tiedotteet > tiedotepalvelu voi tilata kaikki yhtiön pörssi- ja lehdistötiedotteet sähköpostiinsa.

Osoitteenmuutokset

Osakaspostitukset tehdään Euroclear Finland Oy:n (ent. Suomen Arvopaperikeskus Oy) ylläpitämän osakerekisterin tietojen mukaan. Osoitetietojen muutokset tulee ilmoittaa omaa arvo-osuustiliä hoitavalle tilinhoitajayhteisölle.

Aspo Oyj:n sijoittajasuhteet

Aspo järjestää säännöllisesti sijoittajatapaamisia eri sidosryhmilleen. Tavoitteena on antaa monipuolista tietoa Asposta ja sen toiminnasta institutionaalisille sijoittajille, piensijoittajille, analyytikoille ja median edustajille.

Aspo soveltaa kolmen viikon pituista hiljaista jaksoa ennen tulosjulkistuksiaan. Konsernin edustajat eivät tänä aikana kommentoi yhtiön taloudellista tilaa.

Aspoa koskeviin sijoittajakysymyksiin vastaavat

toimitusjohtaja Aki Ojanen
puh. (09) 521 4010
aki.ojanen@aspo.com

rahoitusjohtaja Harri Seppälä
puh. (09) 521 4035
harri.seppala@aspo.com

talousjohtaja Arto Meitsalo
puh. (09) 521 4020
arto.meitsalo@aspo.com