




Jetzt vor Ort arbeiten in 3 Schritten

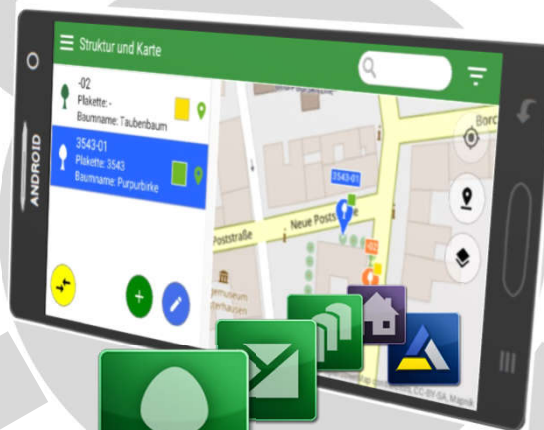

Im Rahmen der voranschreitenden Digitalisierung gibt es auch für kommunale Verwaltungen und deren Mitarbeiter immer mehr Möglichkeiten die täglichen Arbeiten zu erledigen. So können viele Prozesse mit Hilfe von mobilen Endgeräten bewältigt werden, für die früher Stift und Papier notwendig waren. Ein Beispiel dafür sind neben der Inventaraufnahme oder der

Buchinventur auch die Ersterfassung und Kontrolle von Bäumen, die Überprüfung der Verkehrssicherheit an Spielplätzen oder auf Friedhöfen. **Die passenden Lösungen bietet die Produktpalette ARCHIKART 4 Mobil.** Um auftretende Fragen zu klären, können wir Ihnen umliegende Checkliste als Hilfestellung für die fachliche Umsetzung mit ARCHIKART an die Hand geben.


Mobile Kontrollen



Mobile Inventur



Mobile Ersterfassung





Ihre Checkliste



1. Anwendungsfälle prüfen



ERFORDERLICH



1.1 Mehrere Fachbereiche involviert?

Siehe Punkt 2.1; 3.1; 3.3



1.2 Ersterfassung geplant?

Siehe Punkt 3.3; 3.4 oder 2.3



1.3 Kontrollen durchführen?

Siehe Punkt 3.2; 3.3; 3.4 oder 2.3; 3.5



2. Hardware auswählen



ERFORDERLICH



2.1 Gerät mit GPS und UMTS/LTE?

Siehe Punkt 2.2; SIM Karte, Zubehör



2.2 Kompatibilität geprüft?

Android, 1GB RAM, 16GB Speicher



2.3 GNSS Empfänger + Korrekturdienst?

SIM Karte, Zubehör



2.4 Außeneinsatz geplant?

Mind. IP 65, helles Display



3. ARCHIKART lizenzieren



ERFORDERLICH



3.1 Fachanwendung vorhanden?

Lizenz jeweilige AK 4 Modul



3.2 Begehungspaket eingerichtet?

Modul AK 4 Begehung



3.3 Mobile App lizenziert?

Lizenz AK 4 Mobil



3.4 Mobile Karte gewünscht?

Lizenz AK 4 Mobil Karte; Luftbild WMS Dienste (z.B. Bing) oder Offline Karte



3.5 Einrichtung/Konfiguration intern?

Administrationsrechte