

Feuille d'estimation

Contact: _____

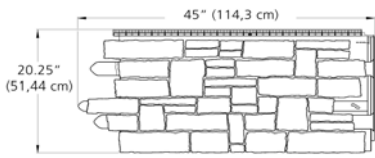
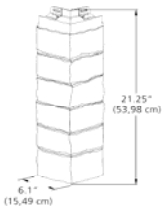

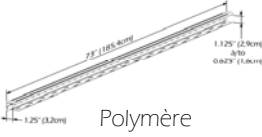
Adresse: _____

Tél. : _____

Télécopieur: _____

Nom du projet: _____

Date requise: _____

	Description		Profil	Qté Totale
(A)	Pierres empilées 45"x20.25" (114,3 cm x 51,44 cm) 1 pc = 5 pi² (0,46 m²)	Boîte = 10 pcs		Couleur: _____ Boîte
(B)	Pierres empilées 6.1"x21.25" (15,49 cm x 53,98 cm) 1 pc = 1.5 pieds linéaires (0,46 m lin.)	Boîte = 5 pcs		Couleur _____ Boîte
(C)	Bande de départ 6' (1,83 m)	Boîte= 24 pcs		Boîte
(D)	NovikTrim 1 1.25'x6' (3,18cm x 1,8 m)	Boîte = 40 pcs		Couleur: _____ Boîte