

El papel del Director Financiero y de los líderes de Finanzas sigue ampliándose. Además de la responsabilidad financiera tradicional y la rendición de cuentas, el equipo de finanzas debe actuar ahora como **asesor estratégico** de los líderes empresariales. La credibilidad histórica de la organización financiera en el control de datos, métricas, análisis e informes financieros le da una **voz única de autoridad y confianza** entre los líderes empresariales. Al extender esa credibilidad y confianza más allá de los resultados financieros para incluir perspectivas operativas, la organización financiera puede establecerse como **el socio de negocios** para tomar decisiones operativas y estratégicas de negocios.

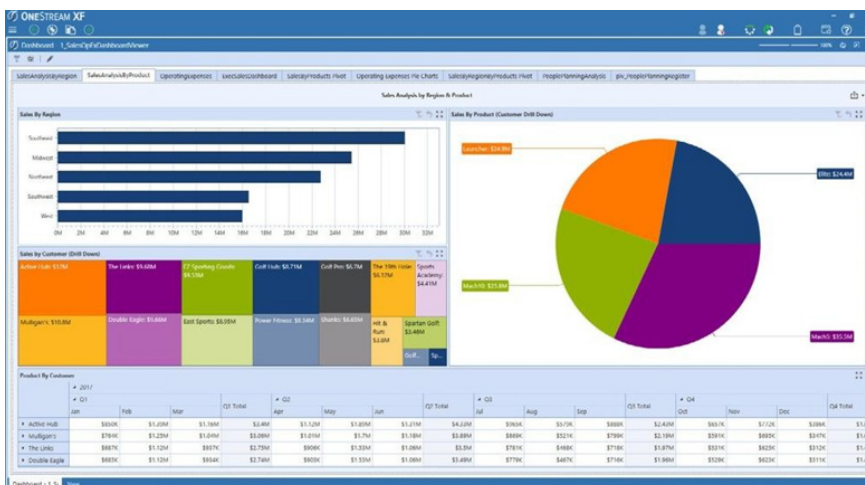
De acuerdo con el estudio 2019 de Ventana Research Finance Benchmark, el **76%** de los líderes financieros citan el análisis como crítico para la gestión del Desempeño. Pero sólo el **19%** de las organizaciones alcanzan el nivel más alto de innovación para impulsar el negocio. **¿A qué se debe esto?**

Porque las herramientas tradicionales de BI y análisis a menudo obligan a los líderes financieros a elegir entre control y flexibilidad y no pueden soportar la complejidad, diversidad y ritmo de los datos necesarios para la toma de decisiones financieras y operativas.

Analiza Sin Compromiso

- ¿Sus equipos de finanzas y operaciones dedican demasiado tiempo a integrar, manipular y validar datos y no dedican suficiente tiempo a interpretarlos?
- ¿Pueden los responsables de la toma de decisiones acceder fácilmente a todos los datos financieros y operativos que necesitan, con el nivel de detalle adecuado, para tomar decisiones empresariales informadas?
- ¿Pueden los datos financieros confiables y verificados combinarse inteligentemente con los detalles de las transacciones o los datos externos en tableros intuitivos **sin tener que exportarlos a hojas de cálculo o a un datawarehouse de la empresa?**

En lugar de enviar datos financieros a una plataforma de BI o a un almacén de datos, ahora puede llevar todos los datos complementarios que necesita para un análisis completo a OneStream XF. De esta manera usted retiene toda la inteligencia financiera, el gobierno, el flujo de trabajo y la única fuente confiable de la verdad financiera que usted tiene en OneStream y simplemente mezcla los datos adicionales necesarios para obtener cuadros de mando y análisis completos, controlados y fácilmente consumibles. Con los analíticos gobernados incorporada, el equipo de finanzas puede aprovechar con confianza las crecientes responsabilidades digitales y la experiencia en finanzas tradicionales para impulsar la agenda estratégica de sus organizaciones.



Comprehensivo, Controlado & Consumible

- ✓ **Tableros Autoservicio**
Visualizaciones rápidas de arrastrar y soltar en minutos sobre datos financieros y operativos. Fácil de construir, compartir y reutilizar componentes.
- ✓ **Mezcla Analítica**
Analice datos financieros resumidos, millones de líneas de datos de transacciones, un tablero de indicadores financieros y operativos o todo lo anterior en una sola aplicación.
- ✓ **Tablas Pivot**
Navegar en grandes volúmenes de datos detallados, aplique filtros y formato condicional para resaltar las tendencias clave del negocio.



Una base moderna para CPM, BI y Analíticos

OneStream XF soporta múltiples procesos CPM, BI y Analíticos para ayudar a las organizaciones a **eliminar hojas de cálculo desconectadas, soluciones puntuales y silos de sistemas heredados**. Y con capacidades de visualización y análisis avanzado, OneStream permite a los líderes financieros y empresariales **integrar** datos financieros y operativos detallados, analizar las tendencias clave del negocio y **predecir** con mayor precisión los resultados futuros, a la vez que se **reduce drásticamente el costo total de propiedad**. La moderna plataforma SmartCPM™ de OneStream incluye lo siguiente y más:

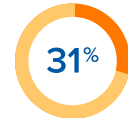
- **Tableros de Autoservicio** — Visualizaciones fáciles de construir, **arrastrar y soltar** para el acceso **en tiempo real** a datos confiables en OneStream y otras fuentes de datos. Compartir conocimientos más allá de las finanzas y **colaborar** con los equipos de la línea de negocio y los responsables de la toma de decisiones ejecutivas con una **latencia** cero.
- **Mezcla Analítica** — Mantener una **fuentes de verdad** para los datos dentro de la Oficina de Finanzas. Aproveche los datos existentes de OneStream y otros datos, análisis transaccional, y traiga millones de líneas de datos adicionales de **ERP, CRM, HCM y DW** para mejorar y ampliar el análisis.
- **Tablas Pivot** — Libérese de las limitaciones de las hojas de cálculo de Excel®. **Analice rápidamente los datos financieros y operativos** de toda la organización. **Analice grandes volúmenes de datos**, aplique filtros y formato condicional para resaltar las tendencias clave del negocio. **Profundice en los detalles subyacentes**, incluidas las transacciones de GL y sub-ledger.

No hay sustituto para los análisis totalmente unificados y gobernados

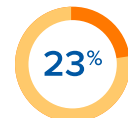
OneStream trabaja con cientos de organizaciones globales para liberar a los equipos financieros para que dediquen menos tiempo a la integración y reconciliación de datos y más tiempo a impulsar el rendimiento del negocio. Algunos ejemplos de beneficios clave adicionales incluyen:

- **Eliminar Herramientas Fragmentadas y Reducir TCO** — **Una Plataforma** para CPM/EPM, BI, Analíticos, Visualización a través de Finanzas, Ventas, RRHH y Operaciones.
- **Integrar Datos Financieros y Operacionales** — **Captura rápida**, mapeo y carga de **millones de filas** desde fuentes externas (ERP, CRM, HCM, DW).
- **Elimina Latencia y Replicación de Datos** — **Eliminar** la necesidad de exportar datos de aplicaciones CPM a herramientas de BI (por ejemplo, Tableau, Qlik, Power BI, etc.) causando latencia de datos y pérdida de control.
- **Rapidez al Valor** — Creación de dashboards **de autoservicio**, análisis ad hoc rápido y arrastrar y soltar contra **millones de filas de datos**. Utilice flujos de trabajo, controles, reportes y herramientas de análisis familiares para lograr una mayor aceptación/adopción por parte de los usuarios.
- **Visualización con transparencia** — Completa **transparencia y pistas de auditoría**, desde la visualización de resúmenes hasta el detalle de las transacciones y las fuentes de todos los datos.

Sabías?



Sólo el 31% de los líderes financieros tienen sistemas que proporcionan una plataforma rápida y fiable para la toma de decisiones.



Sólo el 23% de los sistemas financieros permiten a las organizaciones responder rápidamente a los cambios del mercado.



Sólo el 29% de los sistemas financieros permiten a las organizaciones predecir con precisión el rendimiento



El 63% de los líderes financieros creen que las herramientas de análisis incorporadas son fundamentales para los sistemas financieros futuros

“

El nuevo OneStream BI Dashboards facilitará a los analistas financieros y de negocio la creación rápida de visualizaciones interactivas sobre métricas clave de negocio que nuestros líderes pueden utilizar para tomar decisiones que impulsen acciones rentables. Tener esta capacidad en nuestra plataforma unificada OneStream reducirá la latencia de los informes y conservará la seguridad y el gobierno de la información crítica del negocio.”

— Rachel Murphy, Manager Financial Planning & Analysis

GUARDIAN GLASS