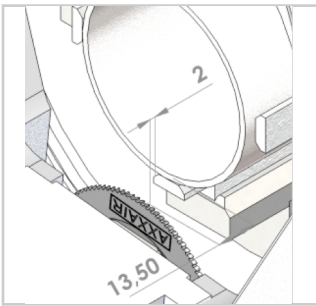




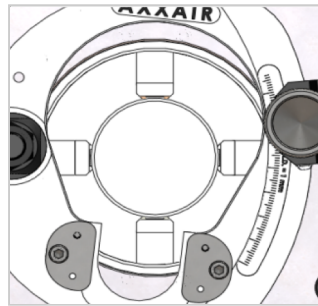
Ø5 - Ø121 mm

- Mors de base **inox** Ø 24 à Ø 121 mm
- Mors auxiliaires inox inclus : Ø 5 à Ø 108 mm
- **Précision de coupe** : perpendicularité < 0.25 mm
- Moteur de coupe double sortie avec 2 positions de lame pour la reprise de coupe

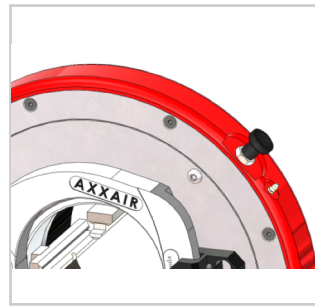
**Poids** : 36 kg facilité de manutention



Dist. lame-mors optimisée  
Limite les vibrations et la déformation des tubes.  
Améliore la durée de vie des lames



Serrage concentrique 4 mors **inox en standard**, ne déforme pas les tubes



Anti-retour à la pénétration: élément de sécurité opérateur



Réglage par variateur de vitesse

References	Motorisations	Accessoires	Consommables
121ECO2	MD21 : Metabo 1010W, 230V mono, Epaisseur < 7mm	CCPS21 : pieds support	LS6872 : 1 à 3 mm
	MD11 : Metabo 1010W, 120V mono, Epaisseur < 7mm	CCBSB-001 : banc avec mise à hauteur 1,5 m	LS6844 : 2 à 7 mm
121ECO1	Tous les moteurs sont livrés emballés en valise individuelle, incluant leur outillage	CCBSB-002 : banc supplémentaire 1,5 m	LS63100 : 0.7 à 1,5 mm
		CCSER1/CCSER2: servante simple/à billes	CCLUP: lubrifiant

