













# Blood Work and Your Pet

Test	Normal Range	LOW	NORMAL	HIGH		
Chemistry						
GLU	4.11 - 7.95	<div></div>	<div><div></div></div>	<div></div>	Diabetes	
IDEXX SDMA®	0 - 14	<div></div>	<div><div></div></div>	<div></div>	Kidney Function	
UREA	2.5 - 9.6	<div></div>	<div><div></div></div>	<div></div>		
CREA	44 - 159	<div></div>	<div><div></div></div>	<div></div>		
BUN/CREA		<div></div>	<div><div></div></div>	<div></div>		
PHOS	0.81 - 2.20	<div></div>	<div><div></div></div>	<div></div>		
Ca	1.98 - 3.00	<div></div>	<div><div></div></div>	<div></div>		
TP	52 - 82	<div></div>	<div><div></div></div>	<div></div>	General Health	
ALB	23 - 40	<div></div>	<div><div></div></div>	<div></div>		
GLOB	25 - 45	<div></div>	<div><div></div></div>	<div></div>		
ALB/GLOB		<div></div>	<div><div></div></div>	<div></div>		
ALT	10 - 100	<div></div>	<div><div></div></div>	<div></div>	Liver Function	
ALKP	23 - 212	<div></div>	<div><div></div></div>	<div></div>		
GGT	0 - 7	<div></div>	<div><div></div></div>	<div></div>		
TBIL	0 - 15	<div></div>	<div><div></div></div>	<div></div>		
CHOL	2.84 - 8.26	<div></div>	<div><div></div></div>	<div></div>		
AMYL	500 - 1500	<div></div>	<div><div></div></div>	<div></div>	Pancreas Health	
LIPA	200 - 1800	<div></div>	<div><div></div></div>	<div></div>		
Na	144 - 160	<div></div>	<div><div></div></div>	<div></div>	Electrolytes	
K	3.5 - 5.8	<div></div>	<div><div></div></div>	<div></div>		
Na/K		<div></div>	<div><div></div></div>	<div></div>		
Cl	109 - 122	<div></div>	<div><div></div></div>	<div></div>		
Osm Calc		<div></div>	<div><div></div></div>	<div></div>		
Haematology						
RBC	5.65 - 8.87	<div></div>	<div><div></div></div>	<div></div>	Anaemia	
HCT	37.3 - 61.7	<div></div>	<div><div></div></div>	<div></div>		
HGB	13.1 - 20.5	<div></div>	<div><div></div></div>	<div></div>		
MCV	61.6 - 73.5	<div></div>	<div><div></div></div>	<div></div>		
MCH	21.2 - 25.9	<div></div>	<div><div></div></div>	<div></div>		
MCHC	32.0 - 37.9	<div></div>	<div><div></div></div>	<div></div>		
RDW	13.6 - 21.7	<div></div>	<div><div></div></div>	<div></div>		
%RETIC		<div></div>	<div><div></div></div>	<div></div>		
RETIC	10.0 - 110.0	<div></div>	<div><div></div></div>	<div></div>	Infection and/or Inflammation	
WBC	5.05 - 16.76	<div></div>	<div><div></div></div>	<div></div>		
%NEU		<div></div>	<div><div></div></div>	<div></div>		
%LYM		<div></div>	<div><div></div></div>	<div></div>		
%MONO		<div></div>	<div><div></div></div>	<div></div>		
%ESO		<div></div>	<div><div></div></div>	<div></div>		
%BASO		<div></div>	<div><div></div></div>	<div></div>		
NEU	2.95 - 11.64	<div></div>	<div><div></div></div>	<div></div>		
LYM	1.05 - 5.10	<div></div>	<div><div></div></div>	<div></div>	Clotting Function	
MONO	0.16 - 1.12	<div></div>	<div><div></div></div>	<div></div>		
ESO	0.06 - 1.23	<div></div>	<div><div></div></div>	<div></div>		
BASO	0.00 - 0.10	<div></div>	<div><div></div></div>	<div></div>		
PLT	148 - 484	<div></div>	<div><div></div></div>	<div></div>		
MPV	8.7 - 13.2	<div></div>	<div><div></div></div>	<div></div>		
PDW	9.1 - 19.4	<div></div>	<div><div></div></div>	<div></div>	Thyroid Function	
PCT	0.14 - 0.46	<div></div>	<div><div></div></div>	<div></div>		
Thyroid Function						
TT4		<div></div>	<div><div></div></div>	<div></div>	Thyroid Function	
Canine	13 - 51	<div></div>	<div><div></div></div>	<div></div>		
Feline	12 - 32	<div></div>	<div><div></div></div>	<div></div>		
Urinalysis						
pH	PRO	KET	BIL	Urine		
LEU	GLU	UBG	BLD			