





GTÜ Langzeittest Ganzjahresreifen in 205/55 R16
Vergleich neu und gebraucht nach 10.000 km Laufleistung im Sommer

Disziplin	Zustand	<u>Goodyear Vector 4Seasons Gen-2</u>	Zustand	<u>Michelin CrossClimate</u>
Profiltiefe	neu	8,6 mm	neu	7,6 mm
	gebraucht	7,0 mm (-1,6 mm)	gebraucht	6,0 mm (-1,6 mm)
Aquaplaning Wassertiefe 9mm	neu	71,2 km/h	neu	72,7 km/h
	gebraucht	70,4 km/h	gebraucht	71,3 km/h
Bremsen nass aus 100 km/h	neu	61,7 m	neu	57,5 m
	gebraucht	57,0 m	gebraucht	62,1 m
Bremsen auf Schnee aus 50 km/h	neu	32,5 m	neu	38,8 m
	gebraucht	31,1 m	gebraucht	34,5 m
Traktion auf Schnee	neu	2387 N	neu	2385 N
	gebraucht	1956 N	gebraucht	2034 N
Preise vergleichen und kaufen		  <u>Goodyear Vector 4Seasons Gen-2</u> <u>205/55 R16</u>		  <u>Michelin CrossClimate</u> <u>205/55 R16</u>