




MATH ACTIVITIES FOR HOME

LIL' MATHEMATICIANS ZONE: Measuring with Bugs! / Midiendo con Bichos




This activity helps familiarize children with various measurement concepts. Children learn to identify length as one of the measurable attributes of line segments and shapes, and they understand that length can be measured with nonstandard units, e.g., same-sized paperclips, arranged end to end.

INSTRUCTIONS

- ① Cut out the ladybug ruler and the caterpillar ruler and use them to practice measuring!
- ② Measure each line segment in ladybugs and in caterpillars and record each answer in the box.
- ③ Color in a triangle that has a side of length **2** .
- ④ Color in a rectangle that has a side of length **3**  and a side of length **2** .

Esta actividad ayuda a familiarizar a los niños con diferentes conceptos de medición. Los niños aprenden a identificar longitud como uno de los atributos medibles de segmentos de líneas y formas. Ellos entienden que la longitud se puede medir con unidades no estándar, por ejemplo, clips del mismo tamaño, puestos uno tras otro.

INSTRUCCIONES


- ① ¡Corta la regla de mariquitas y la regla de orugas y utilízalos para practicar las medidas!
- ② Mide cada segmento de línea usando mariquitas y usando orugas y registra cada respuesta en el cuadro.
- ③ Colorea un triángulo que tiene un lado de longitud **2** .
- ④ Colorea un rectángulo que tiene un lado de longitud **3**  y un lado de longitud **2** .



MATH ACTIVITIES FOR HOME

LIL' MATHEMATICIANS ZONE: Measuring with bugs! / Midiendo con Bichos

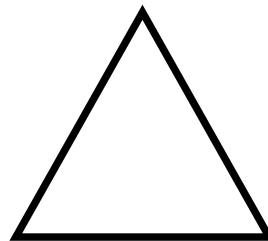
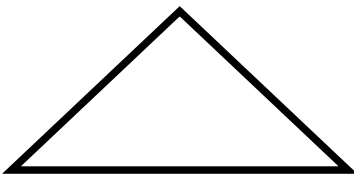

1



2



3



4

