



Microestudio GfK Adimark:

# LAS MUJERES CHILENAS EN CIFRAS

8 de marzo de 2017

## ¿Cómo lo hicimos?

### Grupo Objetivo

Hombres y mujeres, mayores de 15 años, de los grupos socioeconómicos ABC1,C2,C3 y D, de las principales ciudades del país.

### Técnica

Estudio Cuantitativo con encuestas en hogares realizadas durante el 4 de Enero al 12 de Febrero del 2016.

Estudio trietapico con selección aleatoria de manzanas, selección de hogares y selección de encuestado con el último cumpleaños.

### Tamaño de muestra

4135 casos totales distribuidos según la siguiente tabla (8% aumento respecto al año anterior).

Margen de error del estudio de  $\pm 1,52\%$  al 95% de confianza.

Estudio ponderado por ciudad, GSE y sexo

**El Día Internacional de la Mujer  
conmemora el camino que han debido  
recorrer para alcanzar la igualdad en  
diversos aspectos:**

**CIUDADANA**

**TRABAJADORA**

**SU ROL EN EL  
HOGAR**

**AUTONOMÍA DE  
SU CUERPO**

Hoy nos preguntamos,  
¿Cómo han avanzado las mujeres  
chilenas en estos ámbitos?

## CIUDADANA

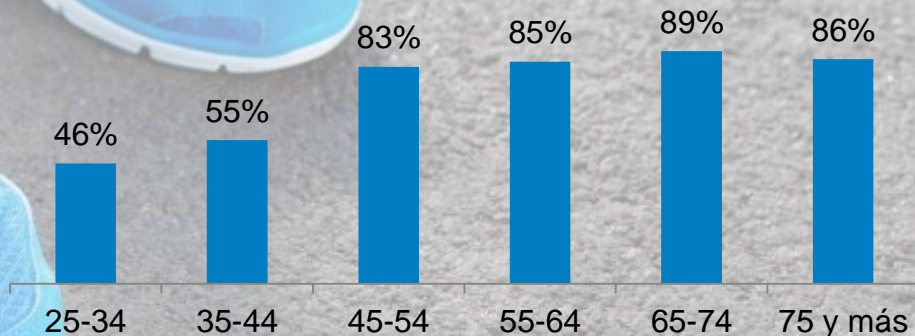
Un porcentaje importante ejerce el derecho a voto. Las mujeres de mayor edad son las que más participan.

60%

De las mujeres declara haber votado en la última elección presidencial. Una cifra un poco más alta que la real.

44% de las mujeres cree que el voto debería volver a ser obligatorio

Las más jóvenes son las que menos votan



*Sobre mujeres que tenían más de 18 años el 2013*

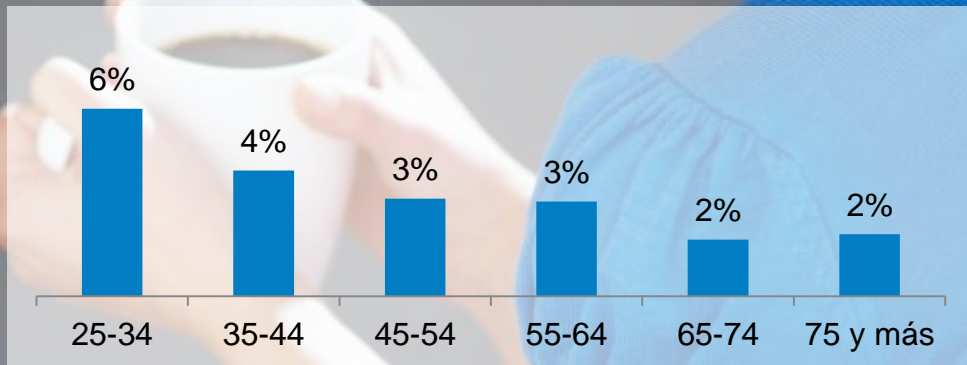
CIUDADANA

A pesar de ser las que menos votan,  
las más jóvenes son las  
que más se movilizan políticamente

24%

De las mujeres  
declara interés en  
la política

*Sólo el 5% de las mujeres salió a  
marchar el último año*



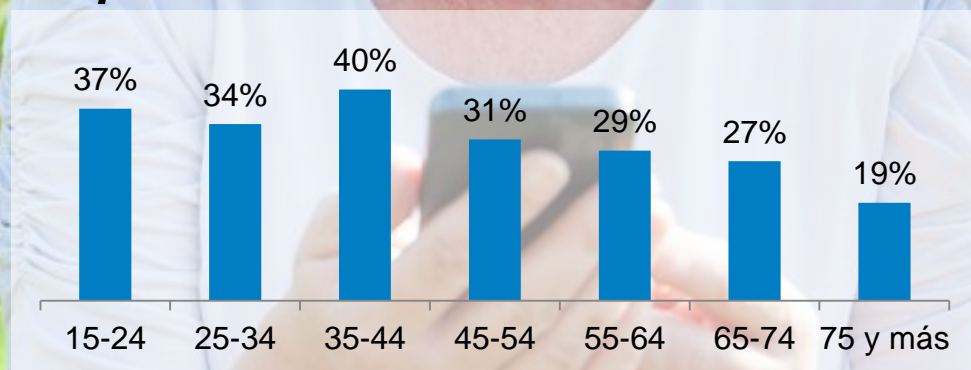
CIUDADANA

1 de cada 3 mujeres  
celebrará el  
Día Internacional de la Mujer

33%

Celebra el Día de la Mujer

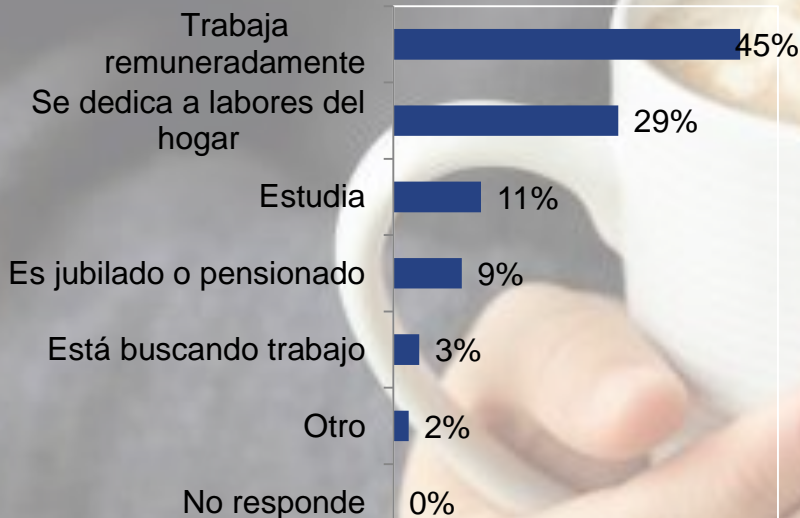
*Un hito que pierde relevancia en la medida  
en que aumenta la edad*



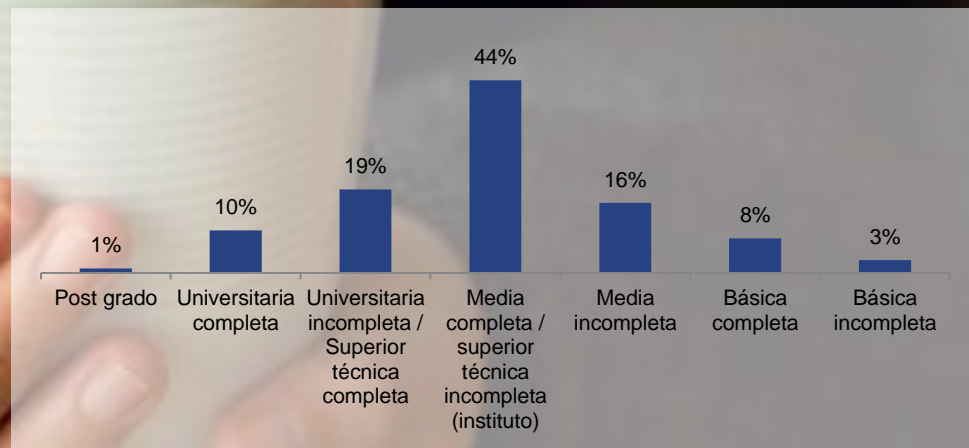
## TRABAJADORA

# Casi la mitad de las mujeres trabaja remuneradamente

### A qué se dedican



### Nivel educacional de las chilenas





**TRABAJADORA**

**7 de cada 10 chilenas que trabaja está satisfecha con su cargo**

**70%**

Está satisfecha con el tipo de trabajo o cargo que desempeña

**67%**

Está satisfecha con su desarrollo profesional

**SIN EMBARGO, SÓLO EL 42% DE ELLAS ESTÁ SATISFECHA CON SU SUELDO**



The background of the entire slide is a blurred photograph of several women's legs wearing dark red or maroon high-heeled shoes. They appear to be walking on a light-colored floor. The focus is soft, emphasizing the lower half of the women.

**TRABAJADORA**

**La entrada al mundo del trabajo  
no ha estado exenta de sacrificios  
para las mujeres chilenas**

**69% cree que la imagen y  
apariencia personal son  
importantes para alcanzar el  
éxito laboral**

**71% cree que para  
progresar laboralmente hay  
que sacrificar el tiempo con  
la familia**

## SU ROL EN EL HOGAR

El matrimonio es hoy sólo una de las tantas formas de hacer familia

36%

Casada

20%

Soltera con  
pareja

22%

Soltera sin  
pareja  
estable

5%

Convive

10%

Separada

9%

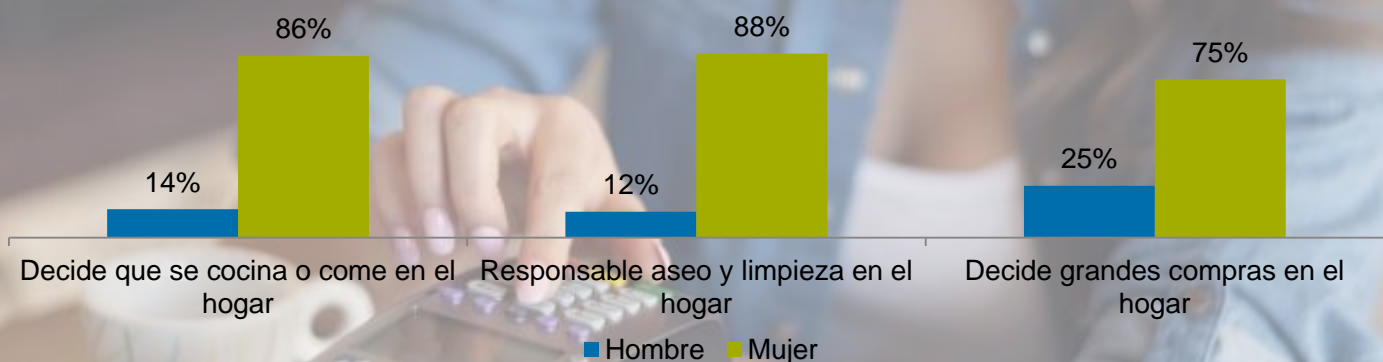
Viuda



## SU ROL EN EL HOGAR

En el 28% de los hogares chilenos, la persona que aporta el mayor ingreso económico es una mujer

Y ellas son las que toman las decisiones en la mayoría de los temas referentes al hogar



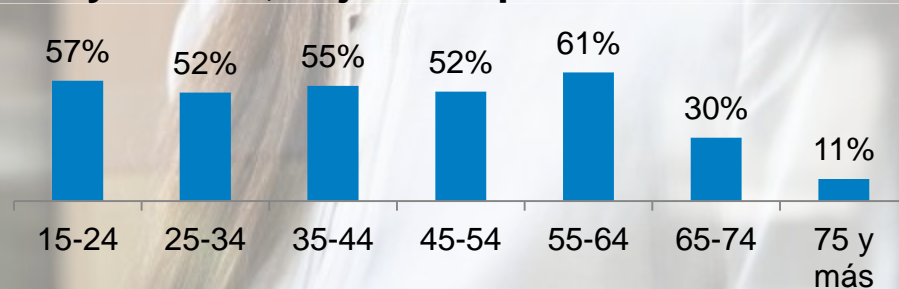
## AUTONOMÍA DE SU CUERPO

Más de la mitad de las chilenas cree que el aborto debería ser un derecho de cada mujer

52%

Cree que el aborto debería ser un derecho de cada mujer

### A mayor edad, baja el respaldo al aborto



## AUTONOMÍA DE SU CUERPO

La maternidad sigue siendo un tema prioritario para las mujeres chilenas

77%

Tiene hijos

22,5 años

promedio en el que tuvieron su primer hijo

80%

de las mujeres que tienen hijos viven con ellos

## AUTONOMÍA DE SU CUERPO

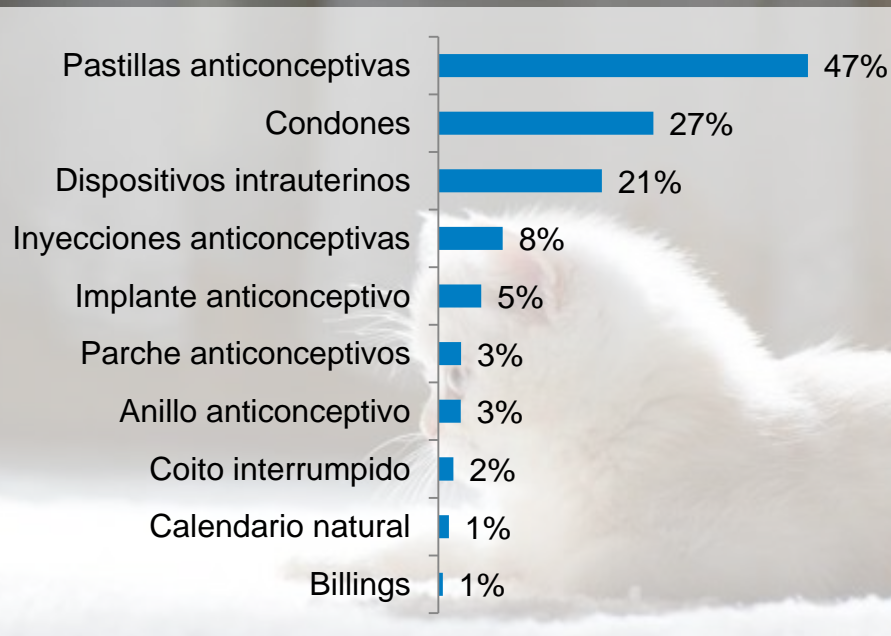
Sin embargo, hay un número importante de ellas para las cuales ser madre no está en los planes

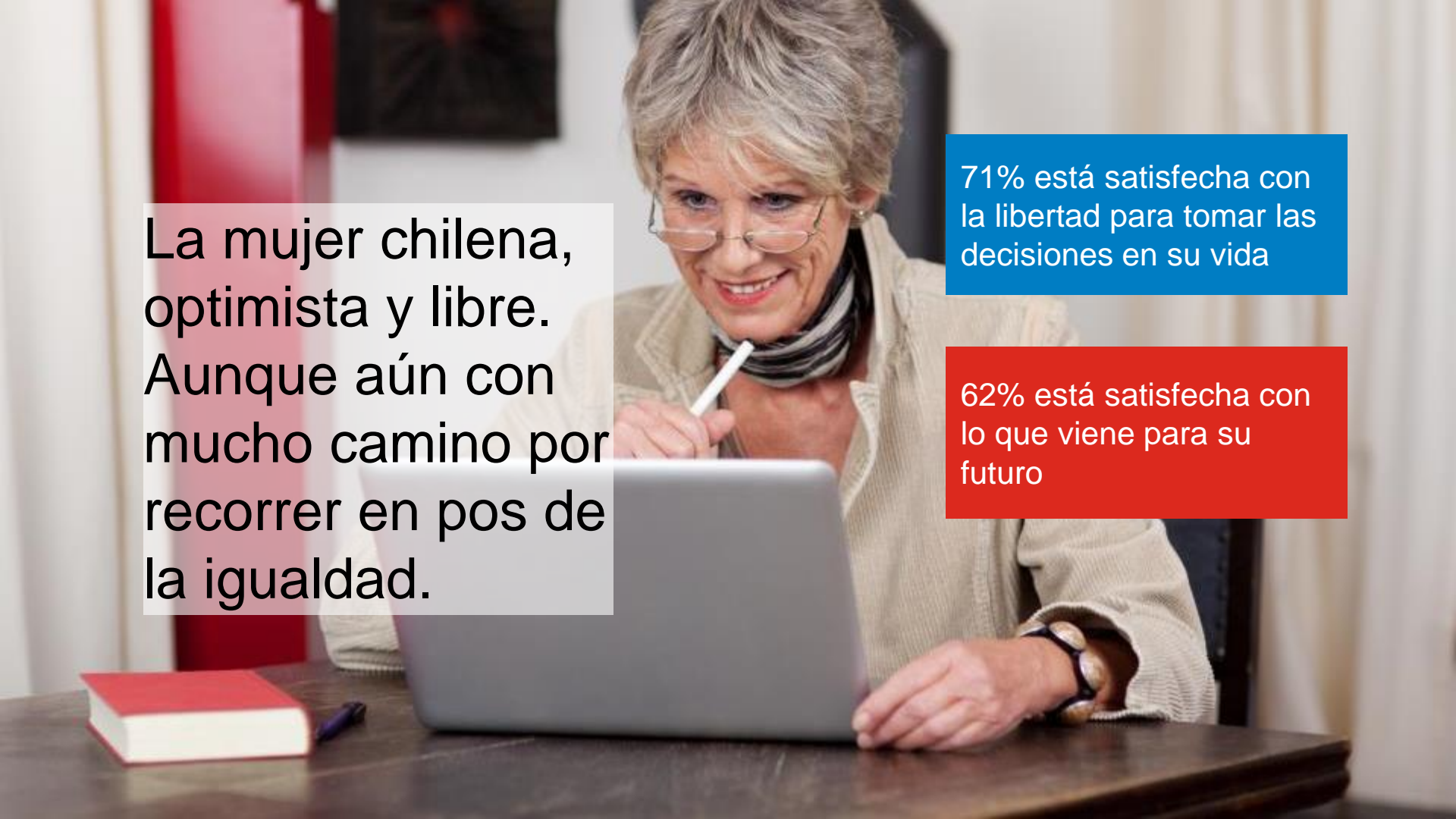
32%

de las mujeres que no tienen hijos no quieren tenerlos

65%

de las mujeres usa algún tipo de método anticonceptivo





La mujer chilena,  
optimista y libre.  
Aunque aún con  
mucho camino por  
recorrer en pos de  
la igualdad.

71% está satisfecha con  
la libertad para tomar las  
decisiones en su vida

62% está satisfecha con  
lo que viene para su  
futuro



Gracias.