

Evaluación Gestión de Gobierno

Julio 2017

Informe mensual

Registro de noticias, metodología y comentarios

Registro de noticias Julio 2017



02-jul	Se producen las primarias de ChileVamos y Frente Amplio
02-jul	La selección chilena de fútbol juega la final de la Copa Confederaciones
04-jul	INICIO TRABAJO DE CAMPO
04-jul	Cámara rechaza informe que acusa "negligencia inexcusable" de Javiera Blanco en Sename
07-jul	Detienen a dos carabineros en Bolivia
09-jul	Corte Suprema rebaja condena a agresor de Nabila Rifo
09-jul	Carabineros detenidos en Bolivia son liberados y arriban a suelo chileno
11-jul	"Bus de la libertad" recorre las calles de Santiago
15-jul	Intensas nevazones sorprenden a los santiaguinos y habitantes de la zona centro del país
15-jul	Sebastián Piñera propone crear "Museo de la Democracia"
16-jul	Cortes de luz se extienden por más de 30 horas en sectores de la Región Metropolitana
17-jul	Cámara de Diputados aprueba gratuidad en educación superior al 60% para 2018
17-jul	Fiscal notifica el cierre de la investigación contra Piñera por caso Exalmar
19-jul	Senado aprueba tres causales en proyecto de despenalización del aborto
20-jul	Diputados rechazan proyecto de aborto y pasa a comisión mixta
21-jul	Presidenta Bachelet arriba a Mendoza para participar en cumbre Mercosur
22-jul	Alejandro Guillier asegura que ya tiene las firmas para ser candidato a la presidencia
22-jul	Chilevisión pide disculpas a Beatriz Sánchez por polémico episodio en programa
23-jul	Fiscalía indaga arista política en caso Junaeb
23-jul	ChileVamos evalúa interpelación contra ministro de Energía por cortes de luz
23-jul	Revelan millonarias pensiones de invalidez para ex miembros de las FF.AA.
24-jul	Manuel José Ossandón se reinscribe en RN
25-jul	Piñera exige a Chile Vamos cerrar plantilla legislativa en 15 días
25-jul	Comité de Ministros aprobó relleno de residuos industriales en Tiltil
26-jul	FIN TRABAJO DE CAMPO

GfK Adimark agradece la colaboración de NexNews para realizar el registro de noticias.



The SmartNews Tracker®
Monitoreo de Medios - Análisis de Prensa

Ficha técnica



- Metodología:** Estudio cuantitativo probabilístico, en base a doble marco muestral: 1. Personas mayores de 18 años, residentes en hogares con teléfono fijo y 2. Personas mayores de 18 años que poseen teléfono celular.
- Técnica:** Entrevista telefónica aplicada a través del sistema CATI (Computer Assisted Telephone Interview).
- Universo:** Población mayor de 18 años con acceso a teléfono de red fija o celulares residente en 91 comunas de las 15 regiones del país, área que incluye el 78% de la población total del país (ver detalle en pagina siguiente).
- Diseño muestral:** Muestreo probabilístico con selección aleatoria de teléfonos y entrevistados. La selección de entrevistado (red fija) se efectuó a través del método del último cumpleaños del hogar; en celulares se omite esta etapa. No se utilizaron reemplazos dentro del hogar y la tasa de cooperación (base teléfonos donde se obtiene respuesta) es de 22%.
- Tamaño de la muestra:** **1050 personas entrevistadas.**
- | | |
|------------------------|-------------------|
| Teléfonos de red fija: | 850 entrevistados |
| Celulares: | 200 entrevistados |
- Nivel de precisión:** El error muestral se estima en +/- 3% con supuestos de varianza máxima y 95% de confianza.
- Ponderación:** Los datos fueron ponderados según las proyecciones poblacionales del Censo 2002.
- Período de recolección:** Entre el 4 y 26 de Julio de 2017.
- Financiamiento:** Estudio financiado completamente por GfK Adimark.

Ficha técnica: cobertura geográfica



Cobertura: 91 comunas que concentran el 78% de la población mayor de 18 años de todo el país.

Comunas consideradas:

XV Región	- Arica	VII Región	- San Fernando	XI Región	- Osorno	- Macul
I Región	- Alto Hospicio		- Constitución		- Coyhaique	- Maipú
	- Iquique		- Curicó	XII Región	- Punta Arenas	- Melipilla
II Región	- Antofagasta		- Linares	Región Metropolitana		- Ñuñoa
	- Calama		- Talca		- Buín	- Padre Hurtado
III Región	- Copiapó	VIII Región	- Angol		- Cerrillos	- Paine
	- Vallenar		- Chiguayante		- Cerro Navia	- Pedro Aguirre Cerda
IV Región	- Coquimbo		- Chillán		- Colina	- Peñaflores
	- La Serena		- Concepción		- Conchalí	- Peñalolén
	- Ovalle		- Coronel		- El Bosque	- Providencia
V Región	- Concón		- Hualpén		- Estación Central	- Pudahuel
	- La Calera		- Los Ángeles		- Huechuraba	- Puente Alto
	- Los Andes		- Penco		- Independencia	- Quilicura
	- Quillota		- San Carlos		- La Cisterna	- Quinta Normal
	- Quilpué		- San Pedro de la Paz		- La Florida	- Recoleta
	- San Antonio		- Talcahuano		- La Granja	- Renca
	- San Felipe		- Tomé		- La Pintana	- San Bernardo
	- Valparaíso	IX Región	- Padre Las Casas		- La Reina	- San Joaquín
	- Villa Alemana		- Temuco		- Lampa	- San Miguel
	- Viña del Mar		- Villarrica		- Las Condes	- San Ramón
VI Región	- Machalí	XIV Región	- Valdivia		- Lo Barnechea	- Santiago
	- Rancagua	X Región	- Castro		- Lo Espejo	- Talagante
	- Rengo		- Puerto Montt		- Lo Prado	- Vitacura

Comentario Evaluación de Gobierno Julio 2017:



En Julio, la presidenta Bachelet obtiene un 32% de aprobación (+2 respecto al mes anterior), continuando la tendencia de moderada mejoría observada en los últimos meses. En preferencias presidenciales Sebastian Piñera (32%) mantiene una amplia ventaja sobre los seguidores Beatriz Sanchez (17%) y Alejandro Guillier (16%). El virtual empate por el segundo lugar entre Sanchez y Guillier parece revertirse en favor de este último en el análisis de “votante probable”.

En Julio, la gestión de la presidenta Bachelet alcanza un 32% de aprobación, dos puntos más de lo obtenido en junio. Este resultado es el más alto desde febrero de 2015, cuando estalló el caso Caval. Se confirma así la tendencia al alza que se viene observando durante el presente año. Esta tendencia positiva es similar a la ocurrida en los dos gobiernos anteriores a la misma fecha (ver análisis especial en Lámina N° 12). Puede comprobarse que la actual aprobación de la presidenta Bachelet es muy inferior a la que mostraba ella misma en idéntico momento de su primer gobierno (73%, julio 2009) y ligeramente inferior a lo que marcaba el presidente Sebastián Piñera en similar momento de su gobierno (37%, julio de 2013). Hay que decir que en ambos casos, Bachelet y Piñera lograron alzas sostenidas en los meses siguientes de su último año en La Moneda (ver Lámina N° 12).

En el mes de las primarias, las preferencias espontáneas para las próximas elecciones presidenciales muestran a Sebastián Piñera en un holgado primer lugar con un 32% de preferencias, un punto más arriba de lo obtenido en la medición anterior. Con este resultado, completa su mejor registro en un año, desde que se aplica esta pregunta (agosto 2016). En el segundo lugar irrumpe, por primera vez, Beatriz Sánchez quien aumenta 4 puntos respecto a junio y llega a 17% de preferencias, su mejor resultado desde que fue incluida en marzo de 2017, claramente favorecida por el proceso de primarias. En el tercer lugar se emplaza Alejandro Guillier con un 16% de preferencias espontáneas. En un análisis de un subgrupo de la muestra, de votantes probables, Sanchez pierde el segundo lugar, confirmándose la hipótesis que su apoyo tiene ciertas dificultades para transformarse en voto (este hecho además se confirma en el relativo bajo nivel de asistencia a las urnas que logró el Frente Amplio en las primarias del 2 de julio).

Comentario Evaluación de Gobierno Julio 2017:



Puntos salientes del resultado del mes de Julio son:

A pesar que la aprobación de la Presidenta mejora y alcanza su máximo en 29 meses (32%), la aprobación del gobierno cae (un punto en relación a junio) ubicándose, con 25% de aprobación, 7 puntos por abajo de la Presidenta. Este contraste sugiere una cierta separación de la Presidenta y el Gobierno en la evaluación pública. Puede decirse que los costos políticos de la gestión del gobierno lo está absorbiendo el gabinete, no la Presidenta. En efecto, en julio todos los ministros, sin excepción, caen en aprobación siendo especialmente notables los descensos de Andrés Rebolledo de Energía (-9), sin duda afectado por los desastrosos cortes de energía eléctrica ocurridos en julio, y Claudia Pascual del Ministerio de la Mujer (-8), en un mes en que la discusión del tema del aborto sin duda fue muy relevante.

Preferencia presidencial. Como ya se dijo, en el mes de primarias para Chile Vamos y Frente Amplio, Sebastián Piñera se ubica en un distanciado primer lugar de preferencias espontáneas con un 32%, un punto más arriba de lo obtenido en junio. Por su parte, Beatriz Sánchez sube 4 puntos respecto al mes anterior y, por primera vez, se ubica en el segundo lugar, con un 17% de las preferencias. En el tercer lugar se ubica Alejandro Guillier quien alcanza un 16% de las preferencias (ver Lámina N° 30).

Votante probable. En esta medición, por primera vez se incluyó un análisis del votante probable. El votante probable, que son las personas que tienen la mayor probabilidad de concurrir a votar en las próximas elecciones, se determinó mediante un modelo simple de tres variables (ver Lámina N° 36). La medición de julio arroja un 52% de votantes probables, cifra que sería comparable a lo observado en la anterior elección presidencial de noviembre 2013 (6 millones de votantes aprox. Fuente: Servel).

Tomando en cuenta únicamente al segmento de votante probable, las preferencias espontáneas ubican a Sebastián Piñera en el primer lugar con un 39%, a Alejandro Guillier en el segundo lugar con un 21% y a Beatriz Sánchez en el tercer lugar con un 20% de las preferencias. Como se puede apreciar, en este caso Alejandro Guillier supera a Beatriz Sánchez. El análisis sugiere que quienes prefieren a Beatriz Sánchez como próxima presidenta muestran una menor disposición a votar que quienes prefieren a Alejandro Guillier.

Comentario Evaluación de Gobierno Julio 2017:



Expectativas de resultado presidencial. En cuanto a las expectativas de lo que sucederá en las próximas elecciones (distinto a preferencia), Sebastián Piñera alcanza un máximo de 67 puntos porcentuales. Este resultado es 8 puntos superior al obtenido el mes anterior y viene a aumentar la diferencia respecto a Alejandro Guillier, cuyas expectativas pasan de 17% a 14% (-3 puntos) (ver Lámina N° 34).

Áreas de gestión. Relaciones Internacionales (62% de aprobación) se mantiene como el área de gestión mejor evaluada del gobierno, mientras que la Delincuencia ocupa el último lugar como el área peor evaluada de la gestión gubernamental (10% de aprobación). La “energía” es el área que presentó la mayor caída, pasando de 38% a 32% de aprobación (-6). Esta disminución se atribuye a los masivos y prolongados cortes de luz que se produjeron en la Región Metropolitana en julio (ver Lámina N° 23).

Gabinete. Son 13 los ministros que lograron sobrepasar el 40% de conocimiento requerido para ser evaluado y, en todos los casos, la aprobación disminuyó en relación a la medición anterior. El mejor evaluado, como ha sido común, es el Canciller Heraldo Muñoz (76% de aprobación), seguido por Claudia Pascual (Ministerio de la Mujer) con 60% y José Antonio Gómez (Ministerio de Defensa) con 53%. Por su parte, el ministro peor evaluado este mes es el titular de Justicia, Jaime Campos, quien obtiene un 23% de aprobación (ver Lámina N° 26).

Evaluación del Congreso. Ambas ramas del congreso aumentan levemente su aprobación. El Senado alcanza un 14% de aprobación (+4 puntos), mientras que la Cámara de Diputados un 11% (+3 puntos). Con este resultado, ambas ramas del Congreso completan 29 meses por debajo del 20% de aprobación (ver Lámina N° 45).

Coaliciones Políticas. El Frente Amplio mantiene por segundo mes consecutivo un 30% de aprobación (54% de desaprobación), ubicándose dos puntos por arriba de Chile Vamos (28%) y muy por encima de la Nueva Mayoría (19%) (ver Lámina N° 41).

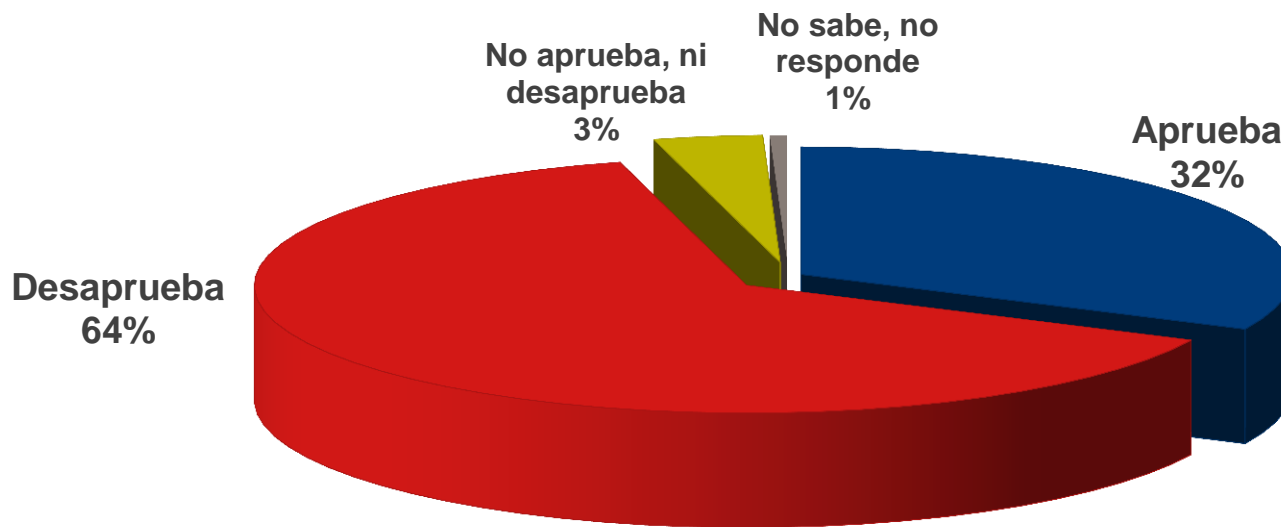
Presidenta y Gobierno



Evaluación Presidenta

Independiente de su posición política, ¿Usted aprueba o desaprueba la forma como Michelle Bachelet está conduciendo su gobierno?

Julio 2017

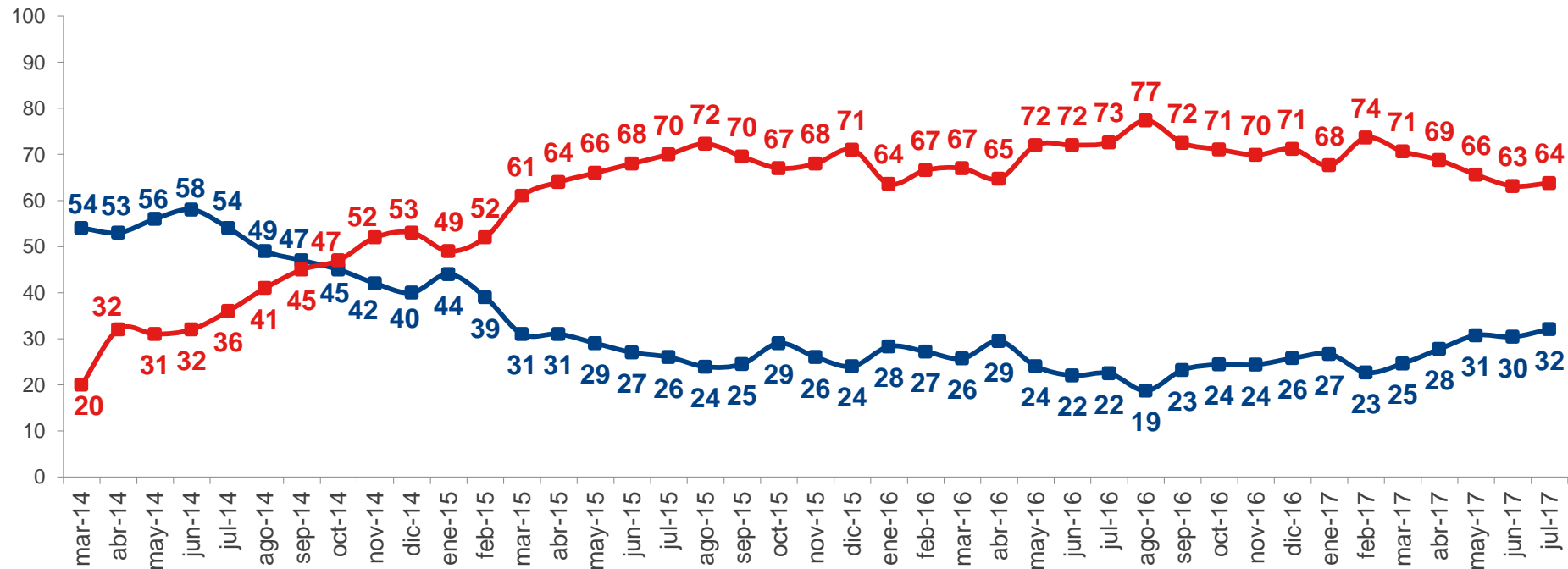


Evaluación Presidenta

Independiente de su posición política, ¿Usted aprueba o desaprueba la forma como Michelle Bachelet está conduciendo su gobierno?



■ % Aprueba ■ % Desaprueba



* La diferencia para completar 100% corresponde a las respuestas "no aprueba, ni desaprueba" + "no sabe, no contesta"

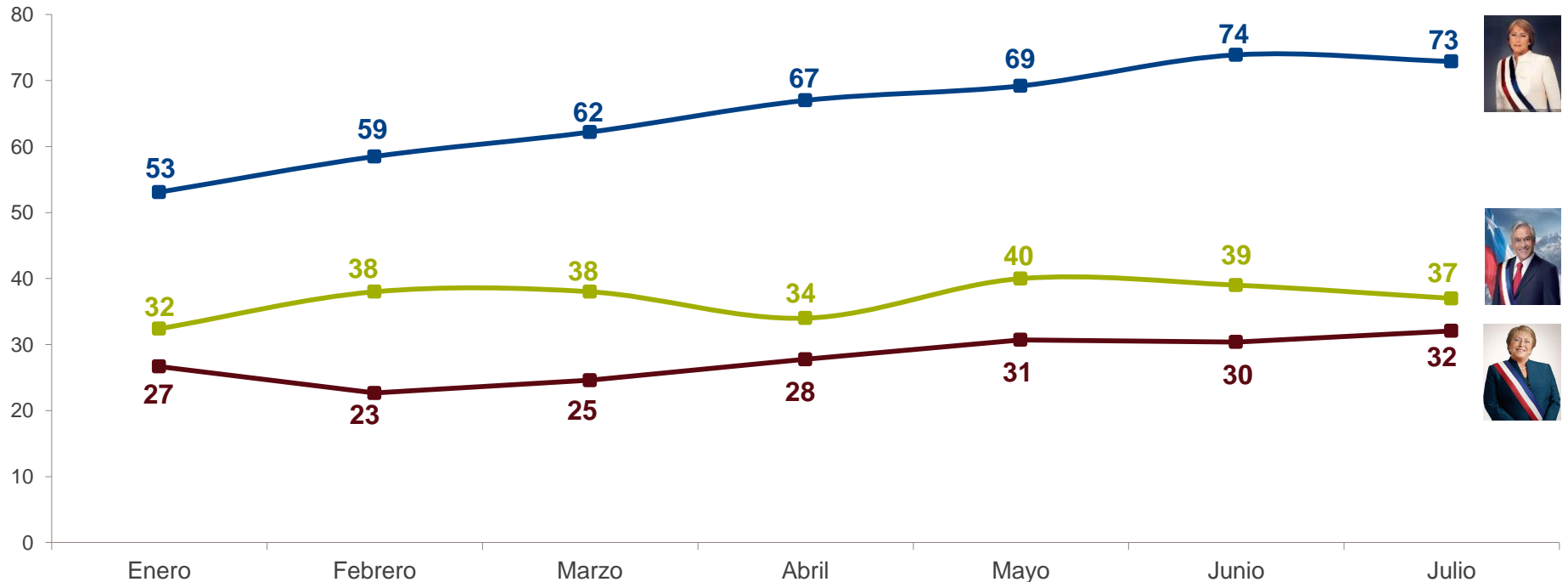
Comparación presidencial durante último año de cada gobierno (Enero-Julio 2009, 2013 y 2017)

% Aprueba

■ Bachelet 2009

■ Piñera 2013

■ Bachelet 2017

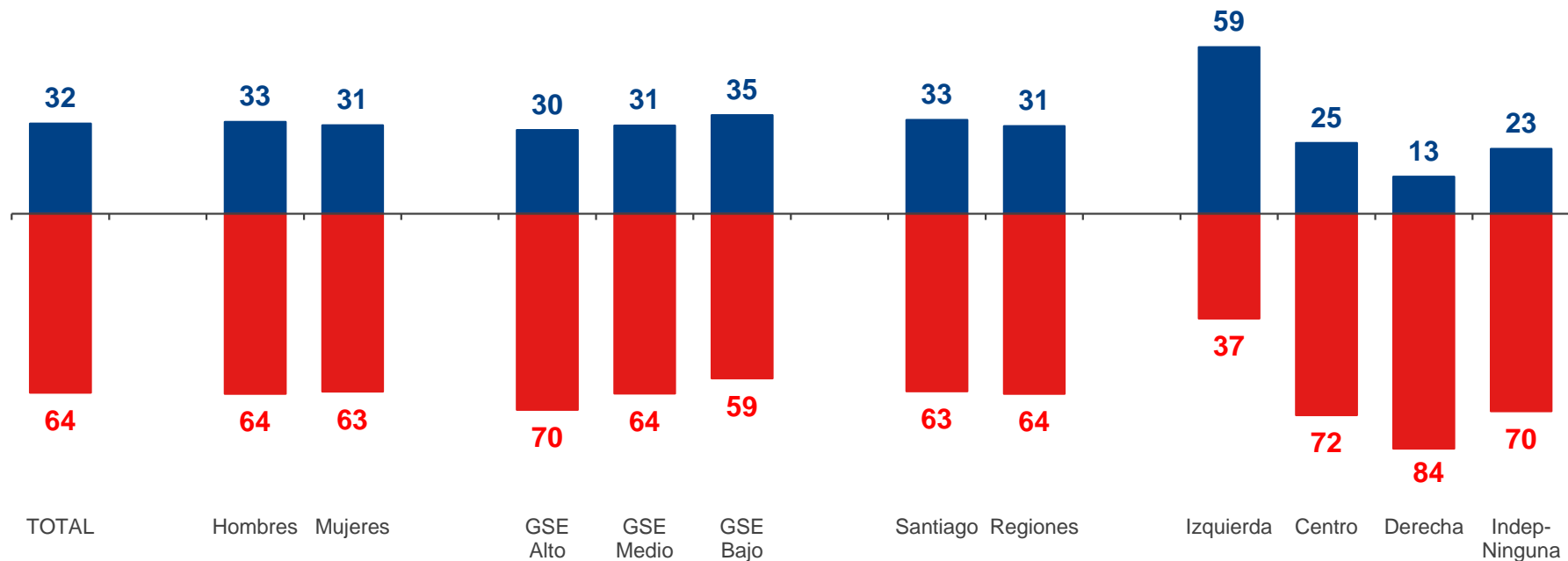




Evaluación Presidenta por segmentos

Independiente de su posición política, ¿Usted aprueba o desaprueba la forma como Michelle Bachelet está conduciendo su gobierno?

■ % Aprueba ■ % Desaprueba



* La diferencia para completar 100% en cada segmento corresponde a las respuestas “no aprueba, ni desaprueba” + “no sabe, no contesta”

Comparación: evaluación Presidenta por segmentos

Independiente de su posición política, ¿Usted aprueba o desaprueba la forma como Michelle Bachelet está conduciendo su gobierno?

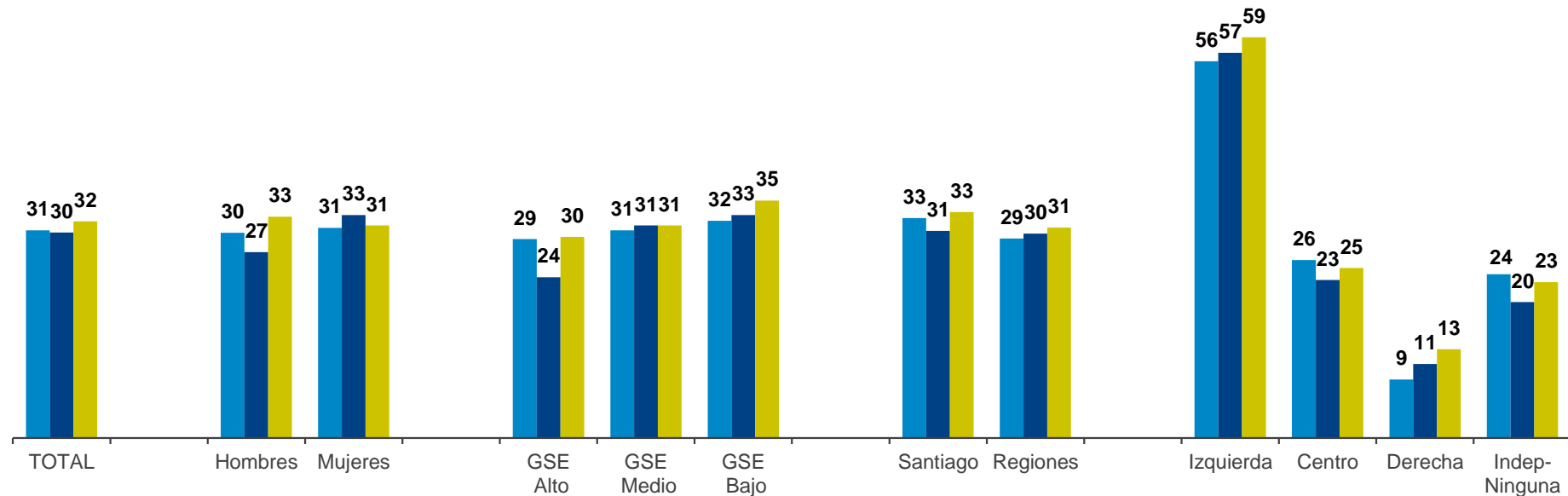


% Aprueba

■ may-17

■ jun-17

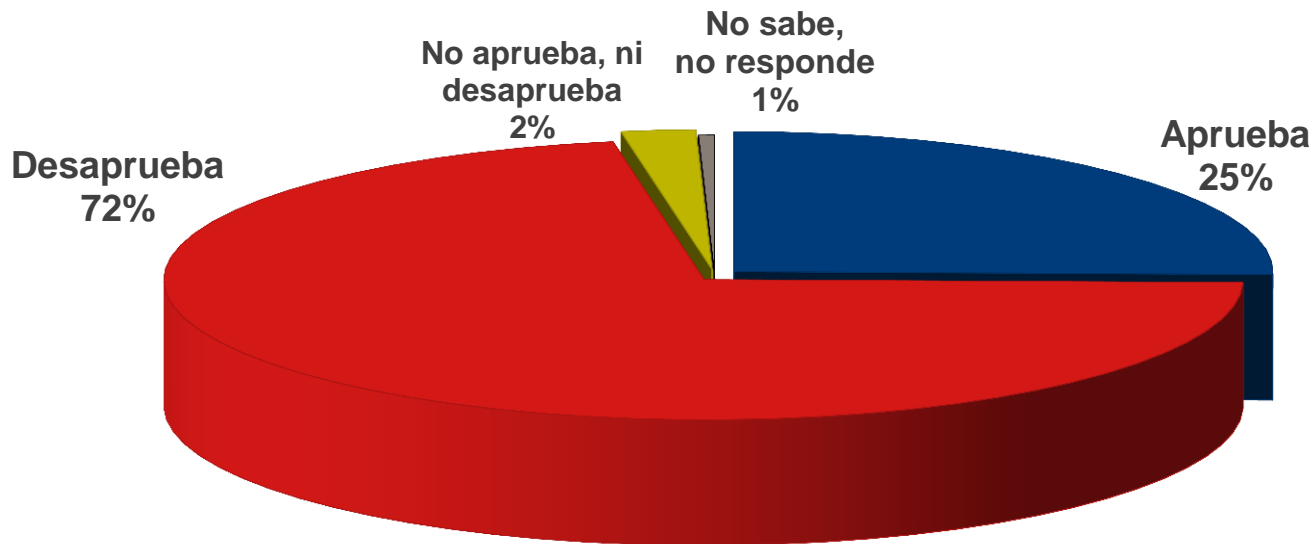
■ jul-17



Evaluación Gobierno

Independiente de su posición política, ¿Usted aprueba o desaprueba la forma como el Gobierno está desarrollando su labor?

Julio 2017

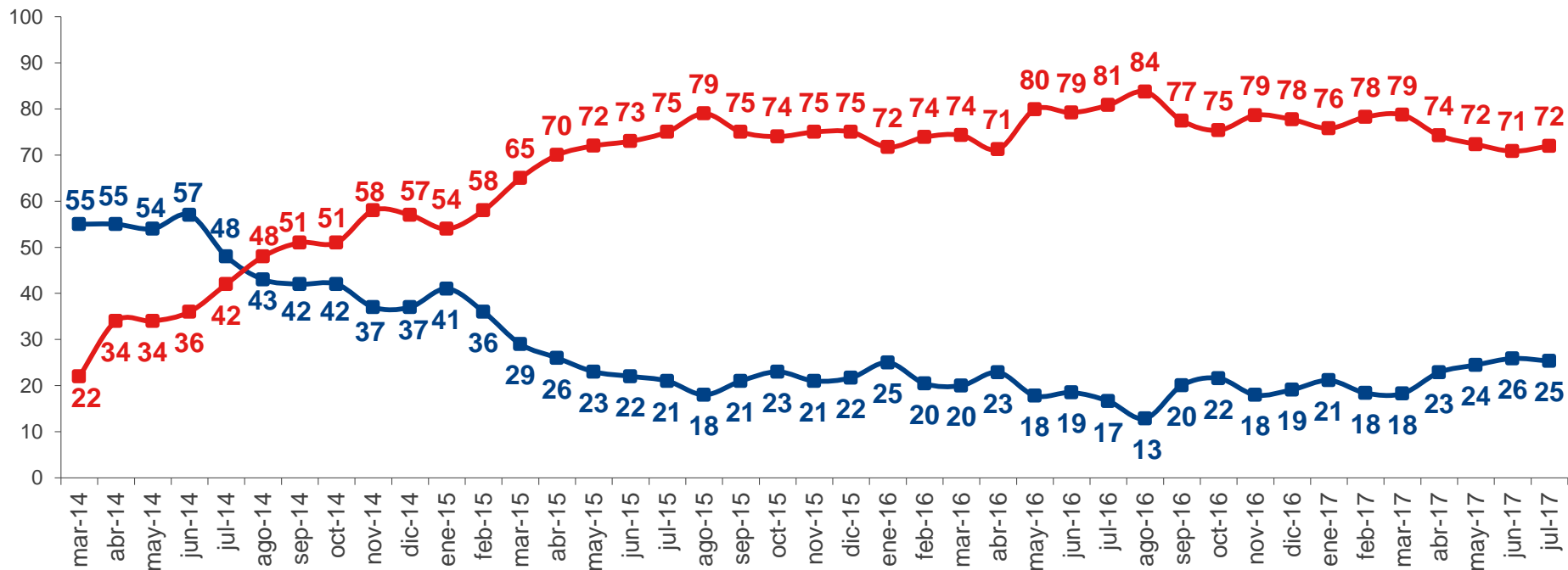


Evolución evaluación Gobierno

Independiente de su posición política, ¿Usted aprueba o desaprueba la forma como el Gobierno está desarrollando su labor?



■ % Aprueba ■ % Desaprueba

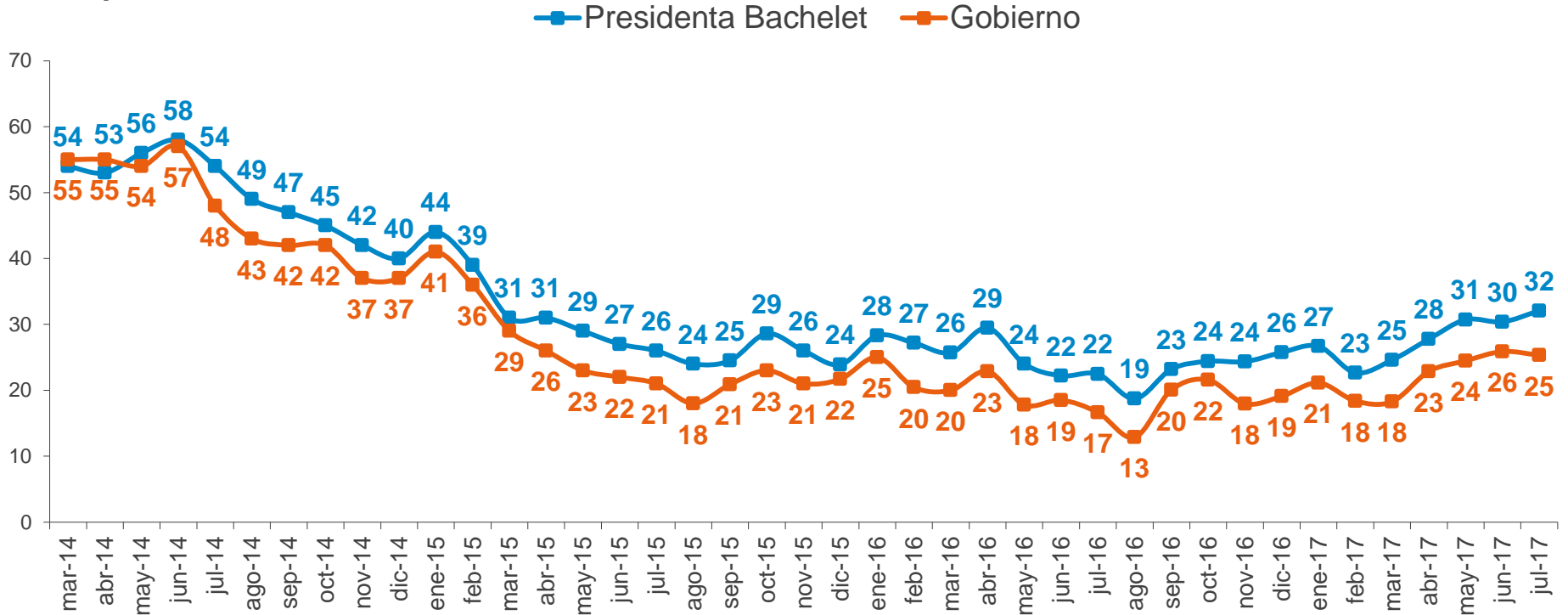


* La diferencia para completar 100% corresponde a las respuestas "no aprueba, ni desaprueba" + "no sabe, no contesta"

Presidenta versus Gobierno

Independiente de su posición política, ¿Usted aprueba o desaprueba la forma como la/el (Presidenta / Gobierno) está desarrollando su labor?

% Aprueba



Atributos presidenciales

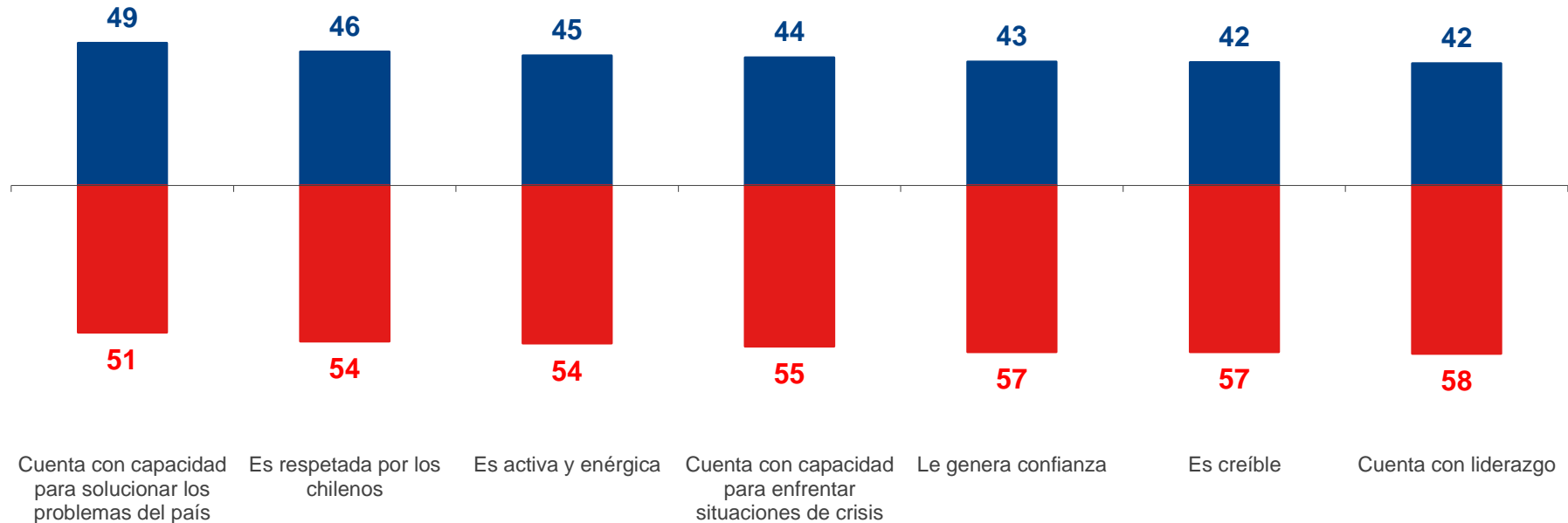
Atributos presidenciales

¿Cuánto cumple la Presidenta Michelle Bachelet con las siguientes características?

Julio 2017



■ % Mucho + Algo ■ % Poco + Nada



* La diferencia para completar 100% en cada atributo corresponde a las respuestas "no sabe, no contesta".

Comparación: atributos presidenciales

¿Cuánto cumple la Presidenta Michelle Bachelet con las siguientes características?

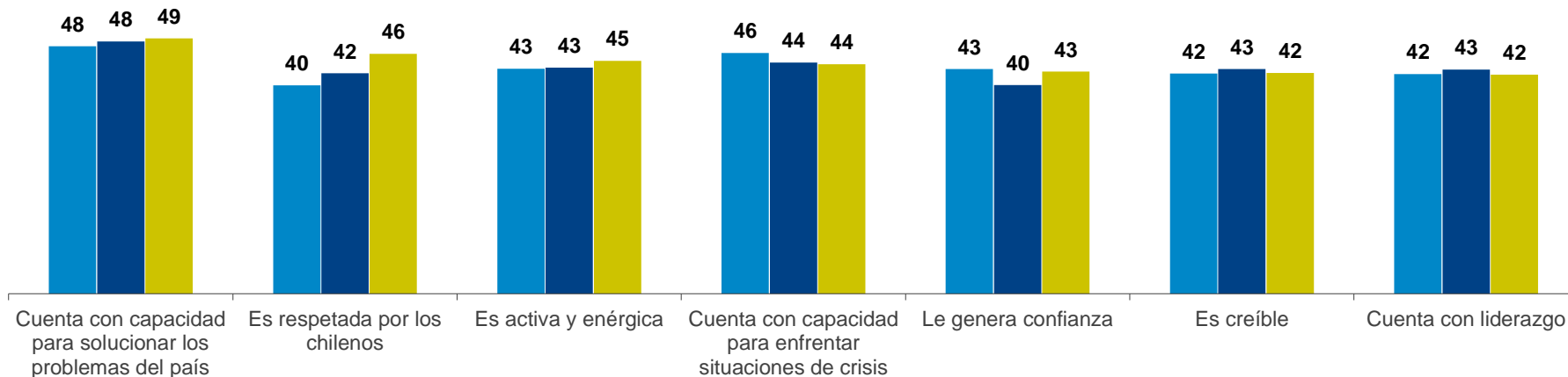


% Mucho + Algo

■ may-17

■ jun-17

■ jul-17



Áreas de Gestión

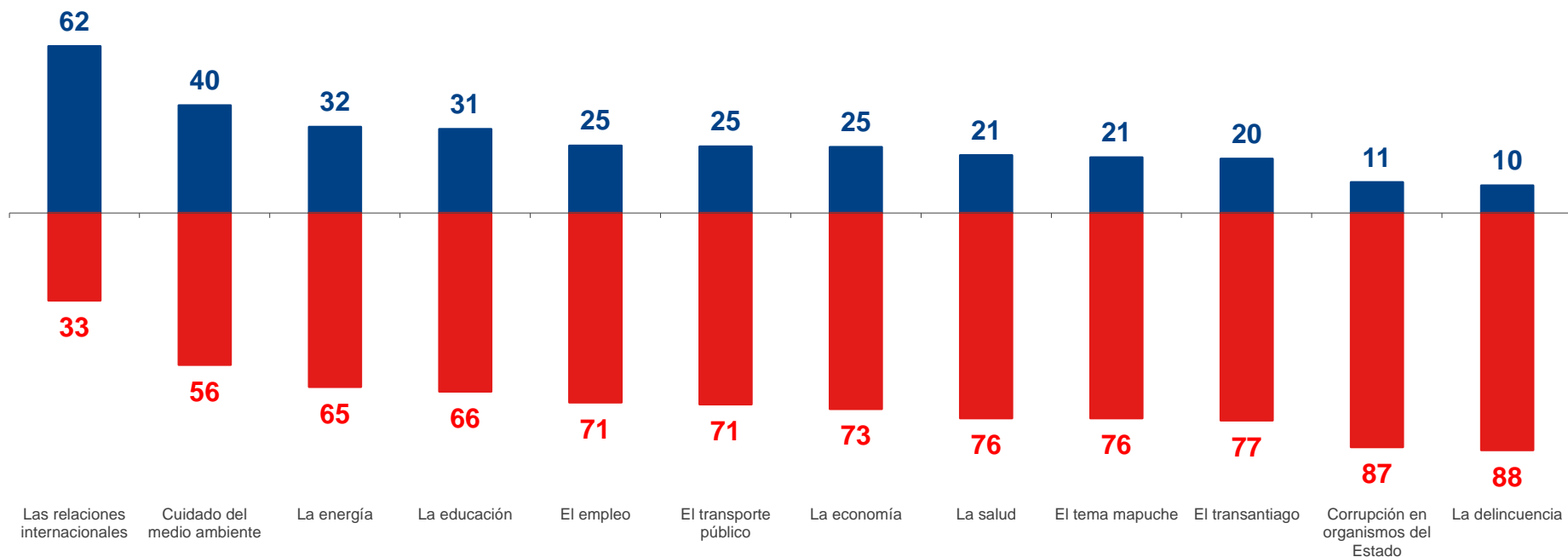
Áreas de gestión

Independiente de su posición política, ¿Usted aprueba o desaprueba la forma como Michelle Bachelet y su equipo de gobierno están manejando los siguientes temas?

Julio 2017



■ % Aprueba ■ % Desaprueba



* Transantiago es la evaluación del Transporte Público en Santiago.

* La diferencia para completar 100% en cada área de gestión corresponde a las respuestas “no aprueba, ni desaprueba” + “no sabe, no contesta”

Comparación: áreas de gestión

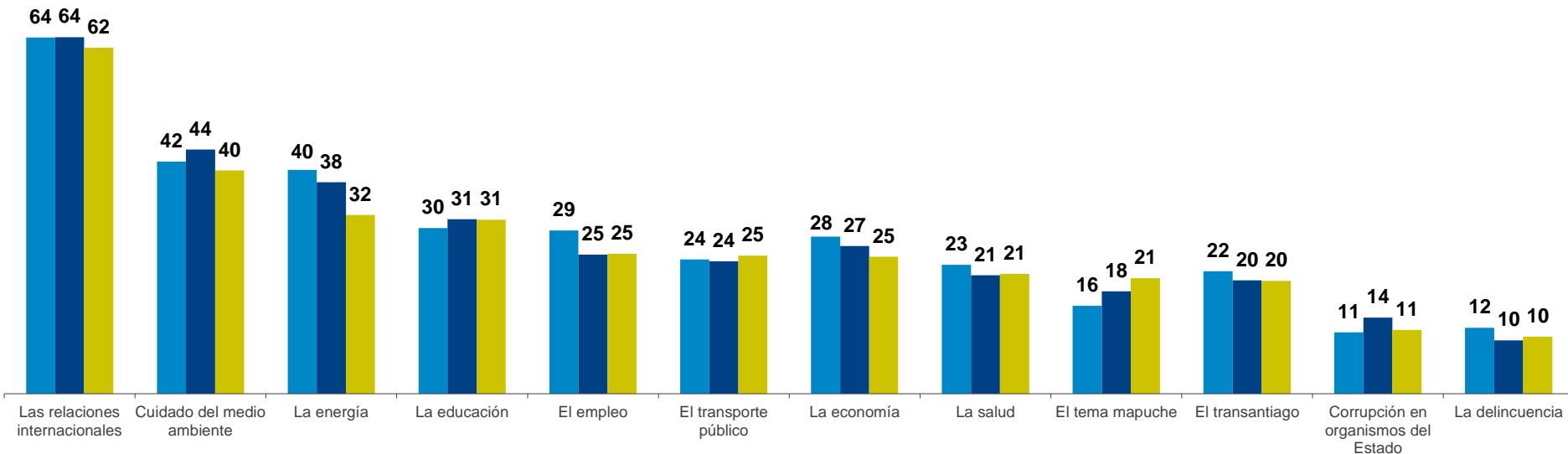
Independiente de su posición política, ¿Usted aprueba o desaprueba la forma como Michelle Bachelet y su equipo de gobierno están manejando los siguientes temas?

% Aprueba

■ may-17

■ jun-17

■ jul-17



Gabinete

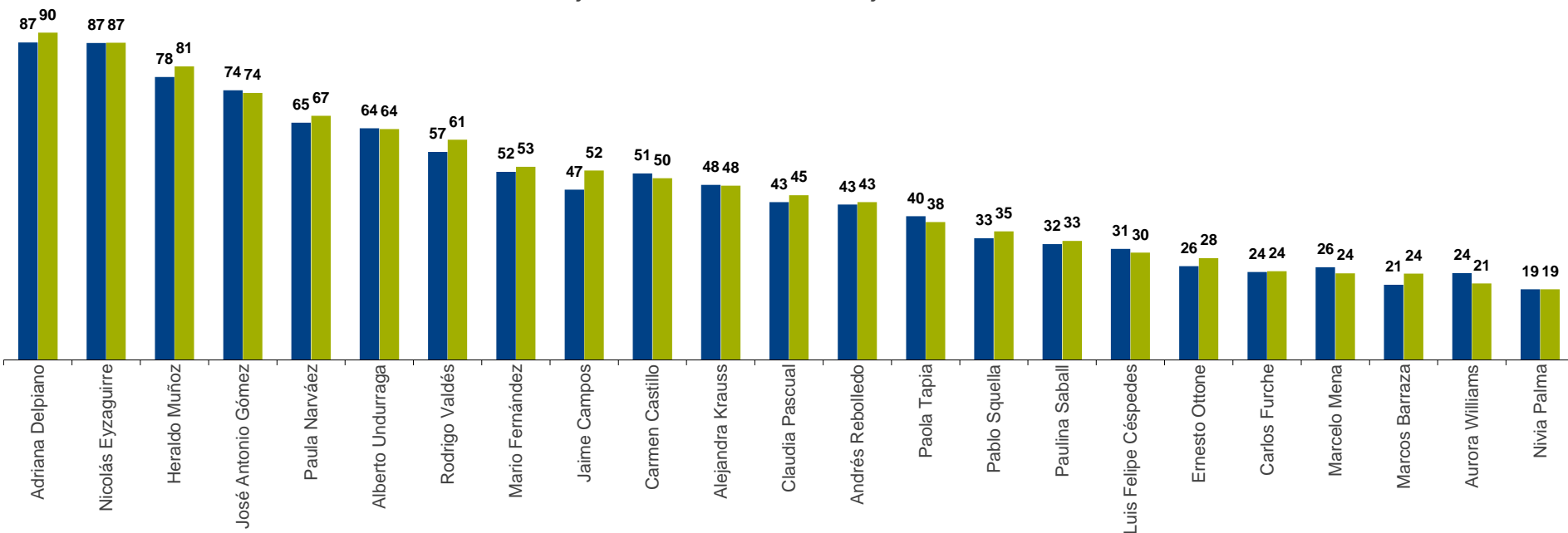
Conocimiento ministros

¿Usted conoce o ha oído hablar de los siguientes ministros del Gabinete?

% Conoce

■ jun-17

■ jul-17

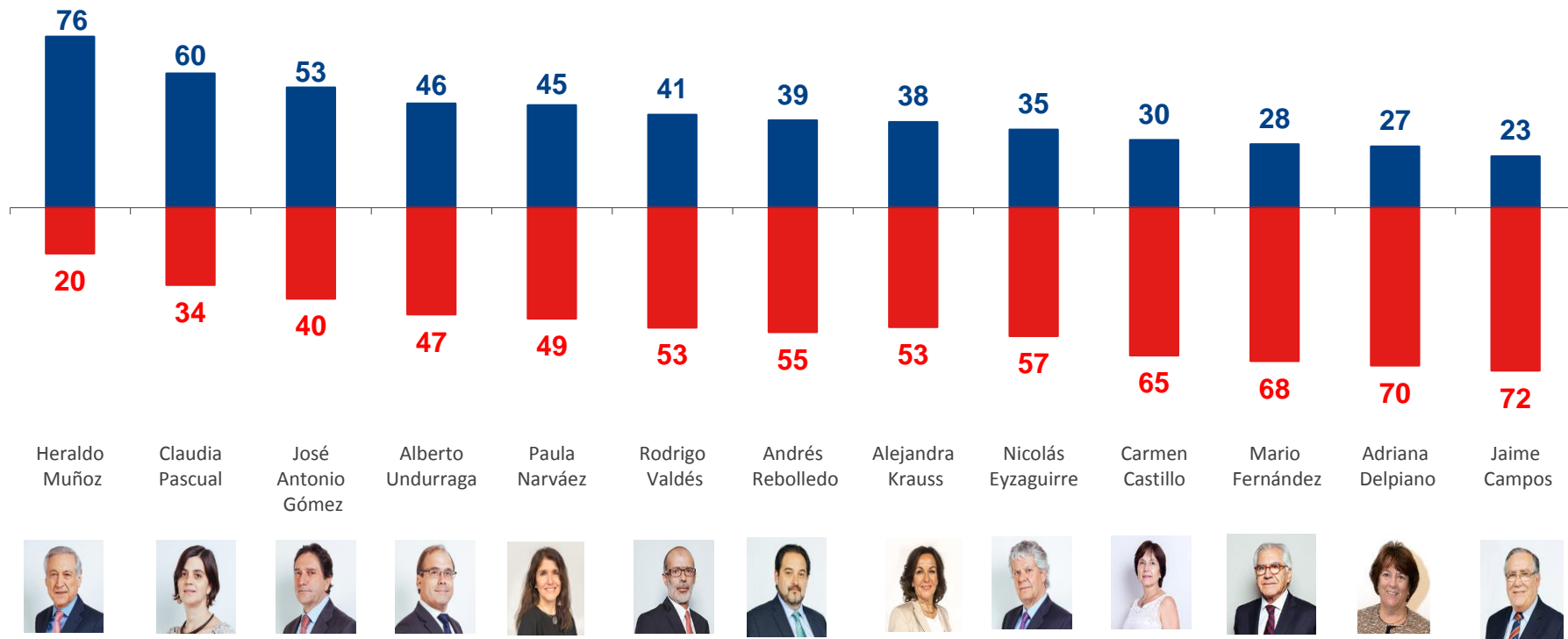


*La diferencia para completar 100% en cada ministro corresponde a la respuesta "No conoce"

Evaluación de ministros

¿Usted aprueba o desaprueba como los siguientes ministros están desarrollando su labor? Julio 2017

■ % Aprueba ■ % Desaprueba



*Solamente se muestra la evaluación los ministros que obtienen un 40% de conocimiento o más. Aprobación en base a porcentaje que "Sí conoce" al ministro

*La diferencia para completar 100% en cada ministro corresponde a las respuestas "no aprueba, ni desaprueba" + "no sabe, no contesta"

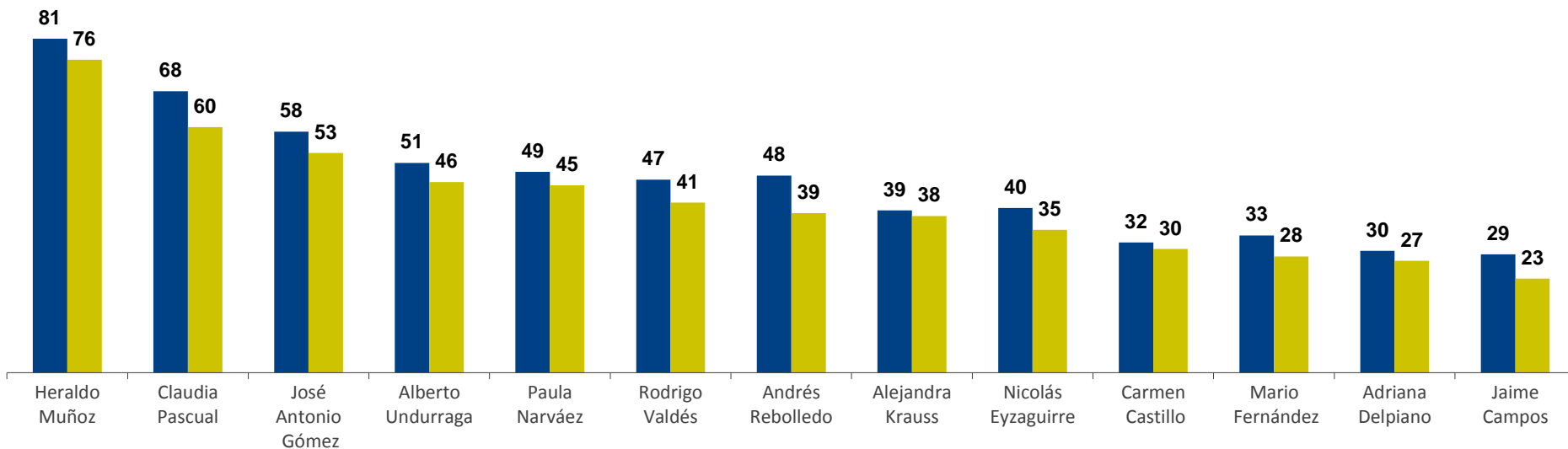
Comparación: evaluación de ministros

¿Usted aprueba o desaprueba como los siguientes ministros están desarrollando su labor?

% Aprueba

■ jun-17

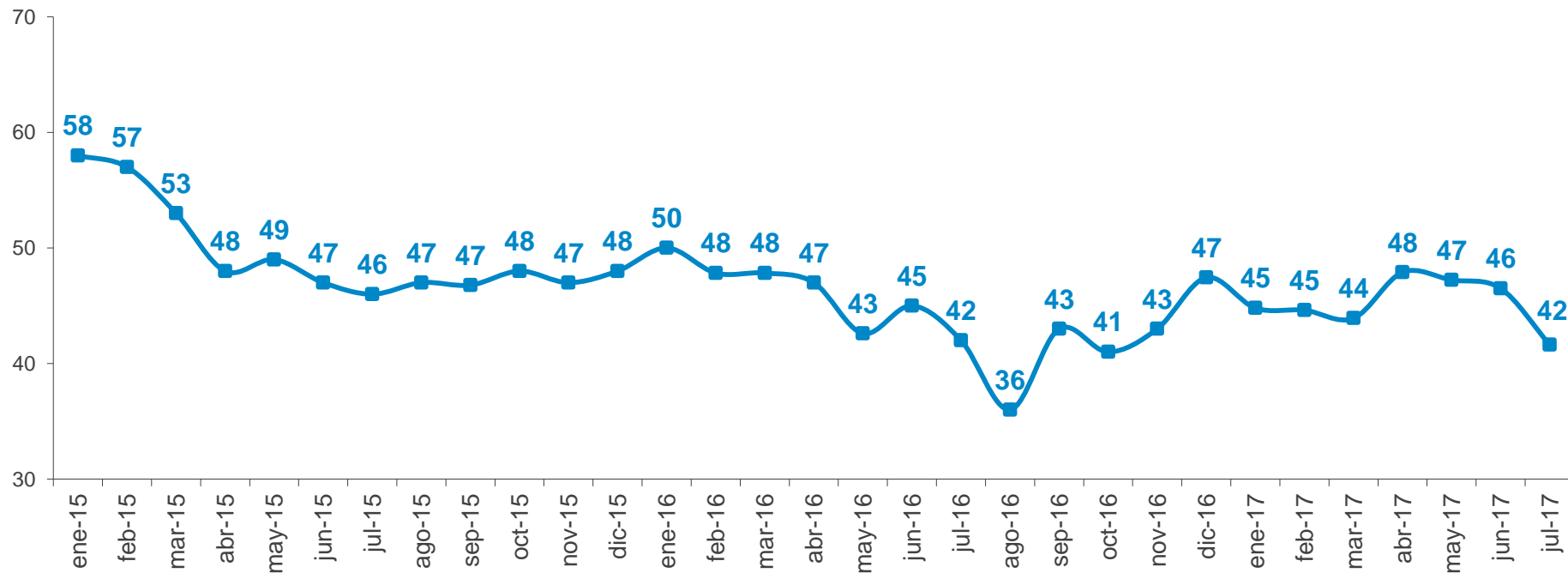
■ jul-17



*Solamente se evalúan los ministros que obtienen un 40% de conocimiento o más. Aprobación en base a porcentaje que "Sí conoce" al ministro.

Aprobación promedio del gabinete

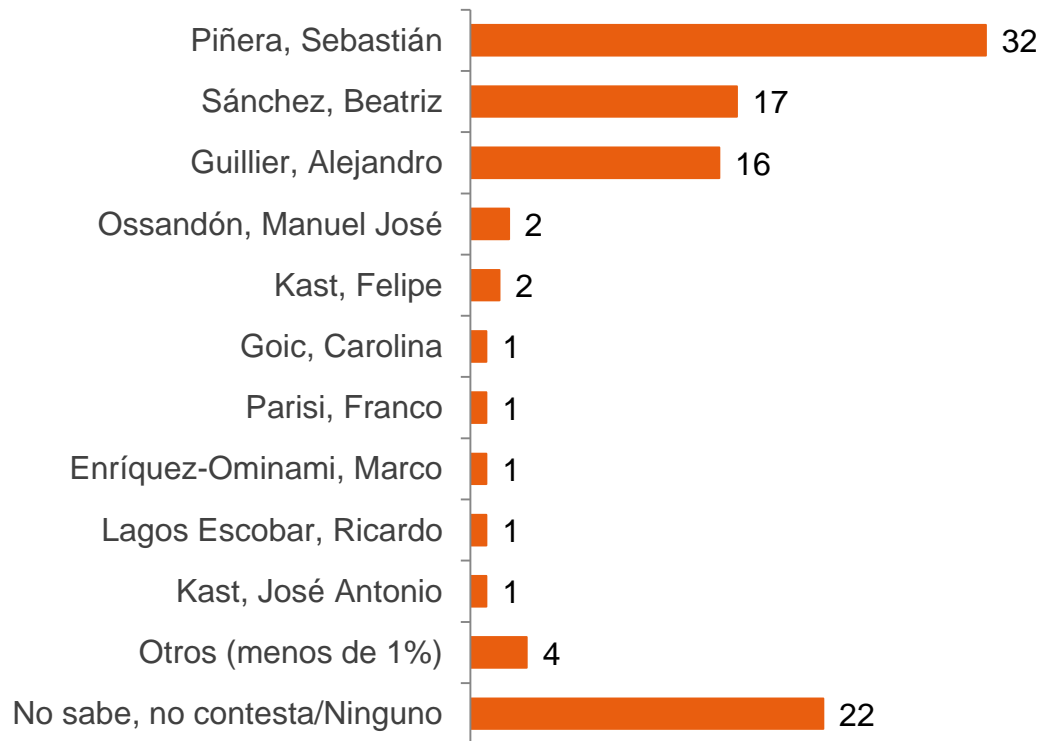
(Corresponde a ministros que obtienen un 40% de conocimiento o más)



Presidencial 2017

Presidencial 2017 – Preferencia espontánea

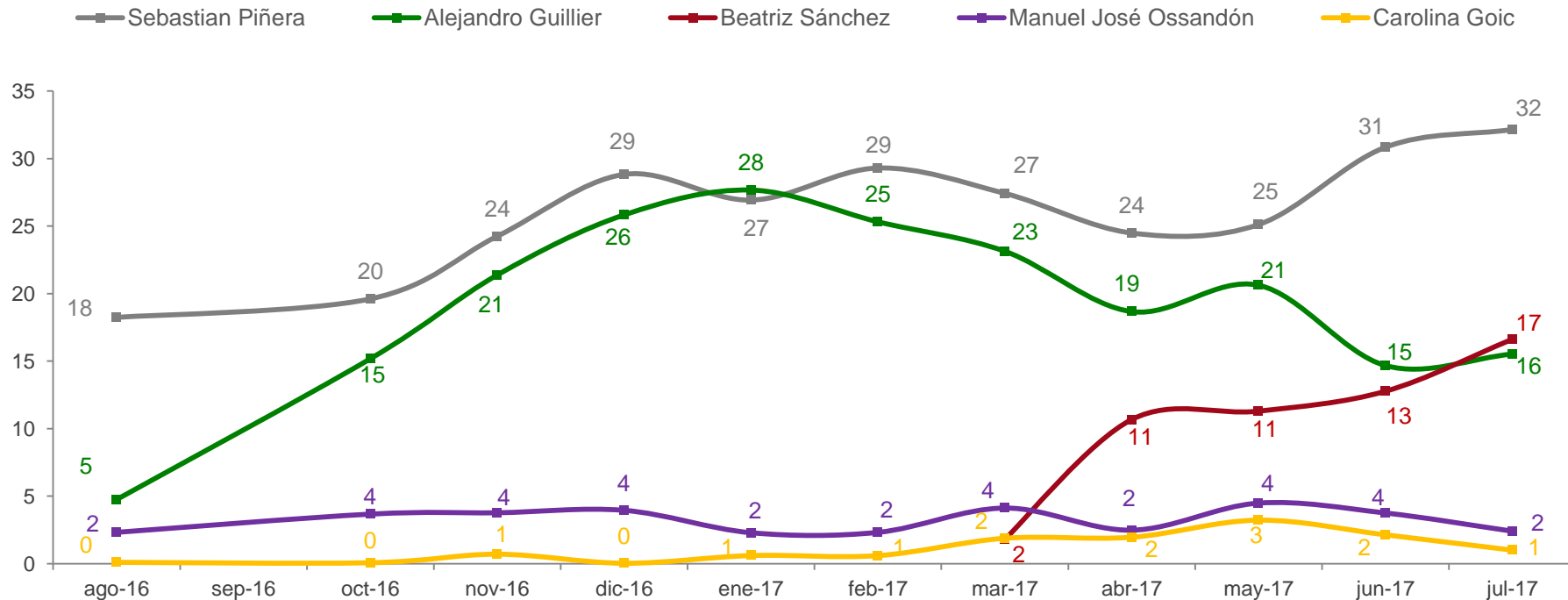
Si las elecciones presidenciales fuesen el próximo domingo, ¿Quién preferiría Ud. que fuera el próximo presidente o presidenta de Chile? **ESPONTÁNEA**



Presidencial 2017 – Preferencia espontánea



Si las elecciones presidenciales fuesen el próximo domingo, ¿Quién preferiría Ud. que fuera el próximo presidente o presidenta de Chile? **ESPONTÁNEA**



* Se excluyen las opciones de respuesta "NS/ NR/ Ninguno" y "Otro".

* En Septiembre no se midió esta pregunta.

Presidencial 2017 – Preferencia espontánea



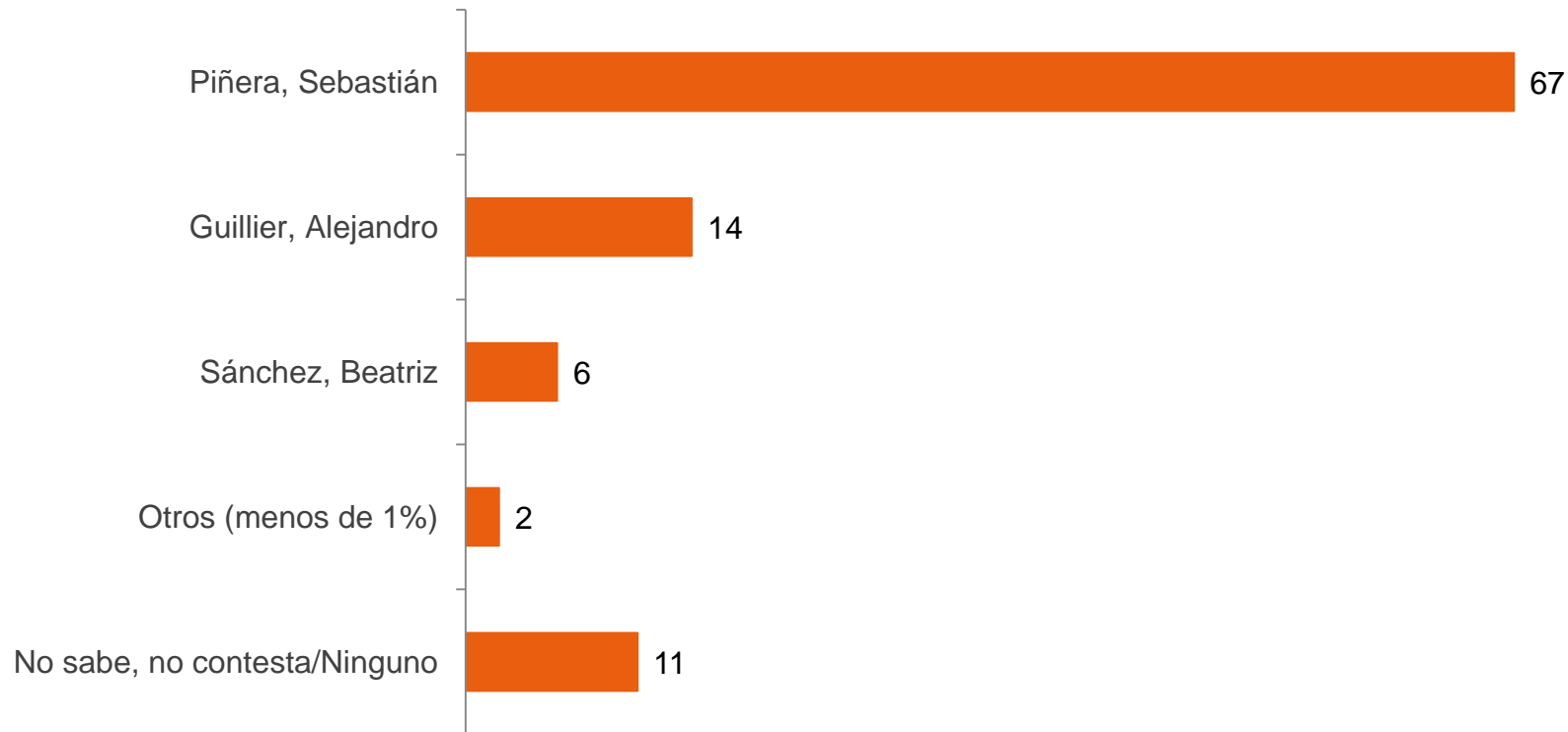
Si las elecciones presidenciales fuesen el próximo domingo, ¿Quién preferiría Ud. que fuera el próximo presidente o presidenta de Chile? **ESPONTÁNEA**

Candidato	Enero	Febrero	Marzo	Abril	Mayo	Junio	Julio
Sebastián Piñera	27%	29%	27%	24%	25%	31%	32%
Beatriz Sánchez	-	-	2%	11%	11%	13%	17%
Alejandro Guillier	28%	25%	23%	19%	21%	15%	16%
Manuel José Ossandón	2%	2%	4%	2%	4%	4%	2%
Felipe Kast	0%	1%	1%	1%	1%	3%	2%
Carolina Goic	1%	1%	2%	2%	3%	2%	1%
José Antonio Kast	1%	1%	0%	0%	0%	1%	1%
Ricardo Lagos	5%	4%	3%	3%	1%	0%	1%
Franco Parisi	0%	1%	0%	3%	1%	1%	1%
Marco Enríquez-Ominami	1%	1%	2%	0%	2%	1%	1%
Otros	10%	10%	7%	6%	5%	6%	4%
No sabe/No responde/Ninguno	25%	25%	29%	29%	26%	23%	22%

Presidencial 2017 – Expectativa espontánea



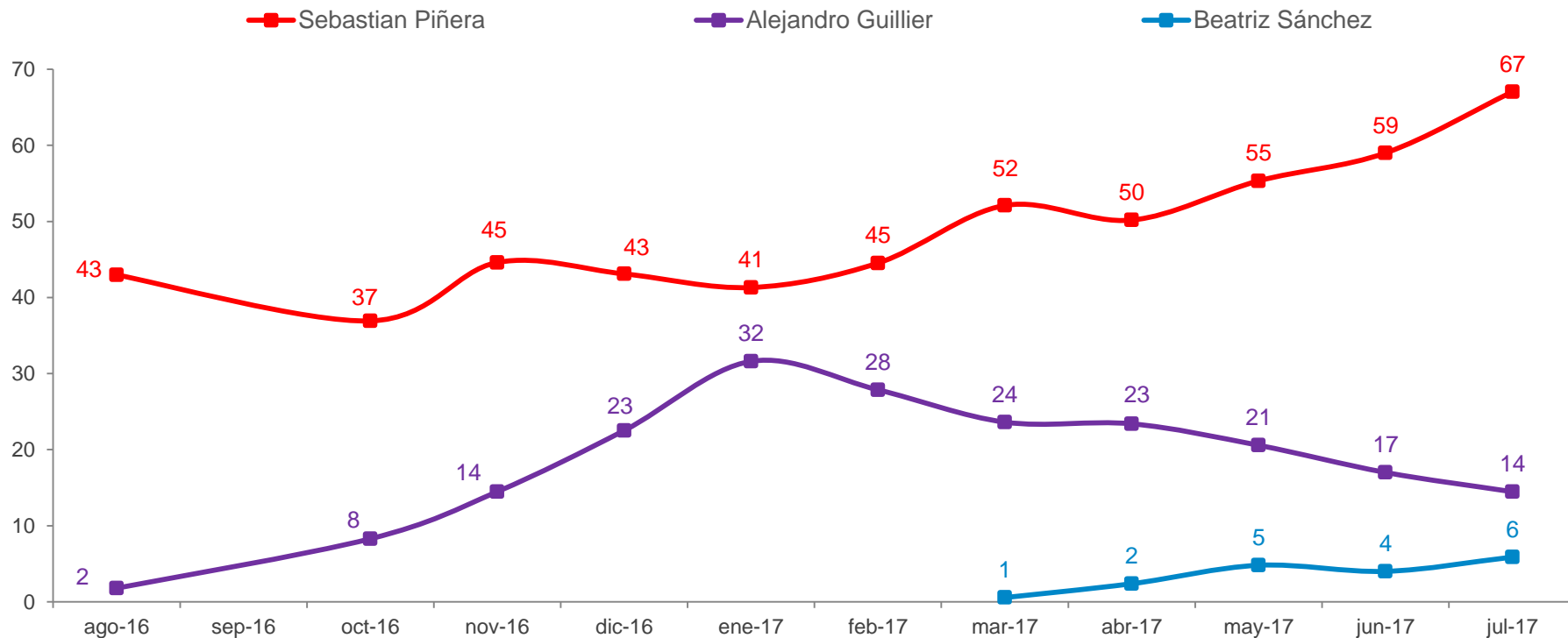
Independiente de sus preferencias, ¿Quién cree que será el próximo presidente o presidenta de Chile? **ESPONTÁNEA**



Presidencial 2017 – Expectativa espontánea



Independiente de sus preferencias, ¿Quién cree que será el próximo presidente o presidenta de Chile? **ESPONTÁNEA**



* Se excluyen las opciones de respuesta "NS/ NR/ Ninguno" y "Otro".

* En Septiembre no se midió esta pregunta.

Análisis del votante probable

Votante probable



El votante probable se construyó en base a tres variables:

- 1.- Si participó o no en elecciones municipales 2016**
- 2.- Intención declarada a participar en elecciones presidenciales 2017**
- 3.- Interés/Identificación con la política.**

La combinación de estas tres variables construye un indicador que pretende identificar a quienes tienen mayor probabilidad de concurrir a votar. En Julio, este indicador arroja un 52% de votantes probables.

Preferencia espontánea: muestra total vs votante probable

Si las elecciones presidenciales fuesen el próximo domingo, ¿Quién preferiría Ud. que fuera el próximo presidente o presidenta de Chile? **ESPONTÁNEA**

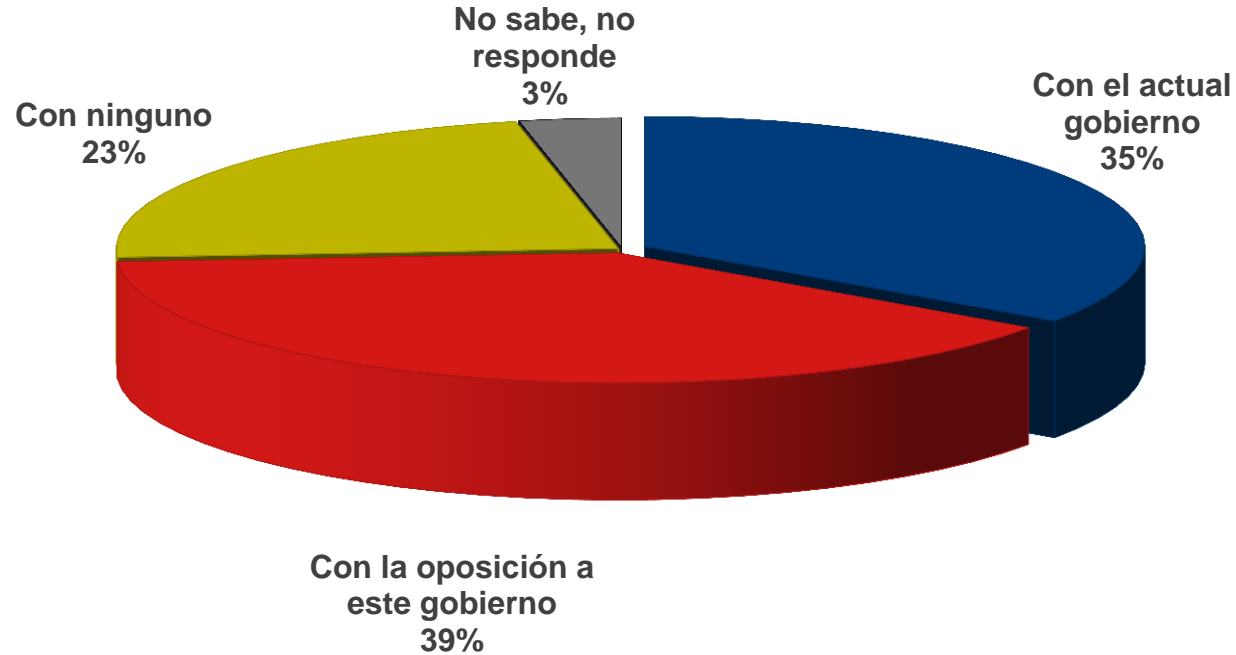
	Muestra Total	Votante probable
Piñera, Sebastián	32%	39%
Guillier, Alejandro	16%	21%
Sánchez, Beatriz	17%	20%
Kast, Felipe	2%	2%
Ossandón, Manuel José	2%	1%
Enríquez-Ominami, Marco	1%	1%
Goic, Carolina	1%	1%
Lagos Escobar, Ricardo	1%	1%
Parisi, Franco	1%	1%
Kast, José Antonio	1%	1%
Otro	4%	2%
NS/ NR/ Ninguno	22%	10%

Coaliciones políticas y otras instituciones del Estado

Identificación

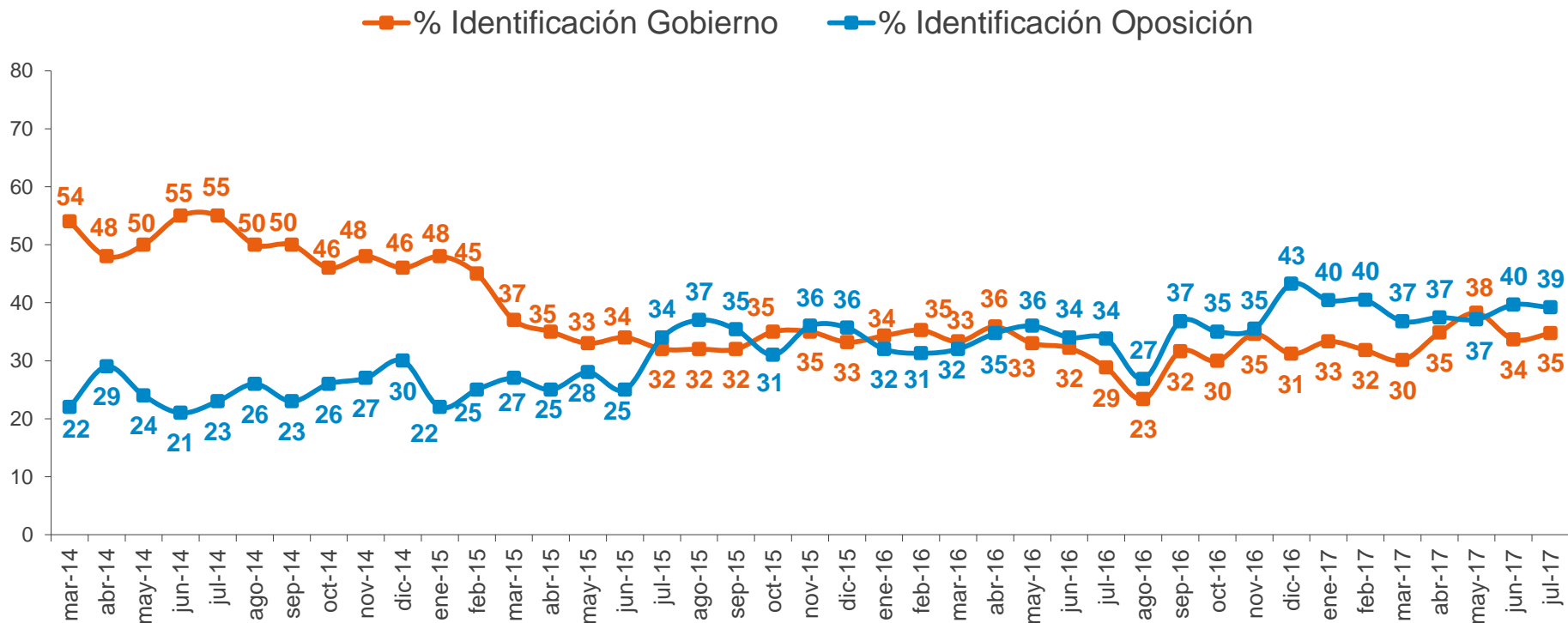
¿Usted se identifica más con el actual gobierno de Michelle Bachelet o con la oposición a este gobierno?

Julio 2017



Evolución identificación

¿Usted se identifica más con el actual gobierno de Michelle Bachelet o con la oposición a este gobierno?

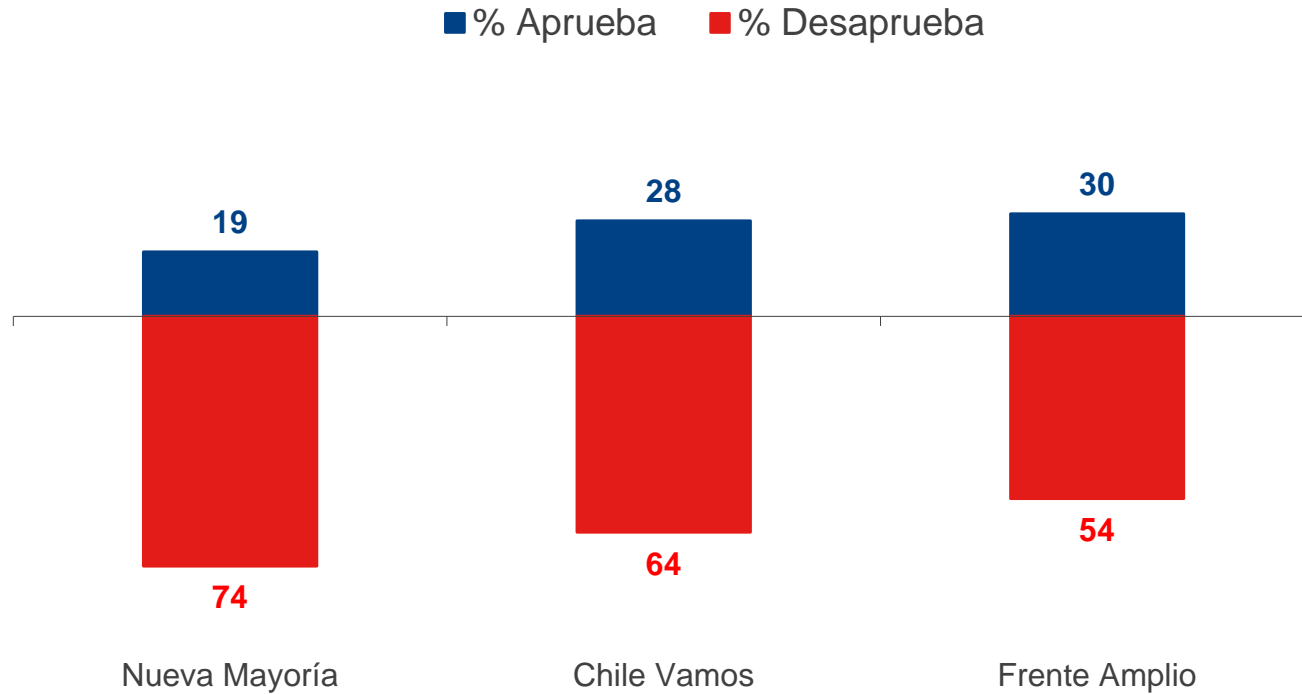


* La diferencia para completar 100% corresponde a "ninguno" y "no sabe, no responde".

Evaluación coaliciones

Independiente de su posición política, ¿Usted aprueba o desaprueba como la (Nueva Mayoría/Chile Vamos/Frente Amplio) está desarrollando su labor?

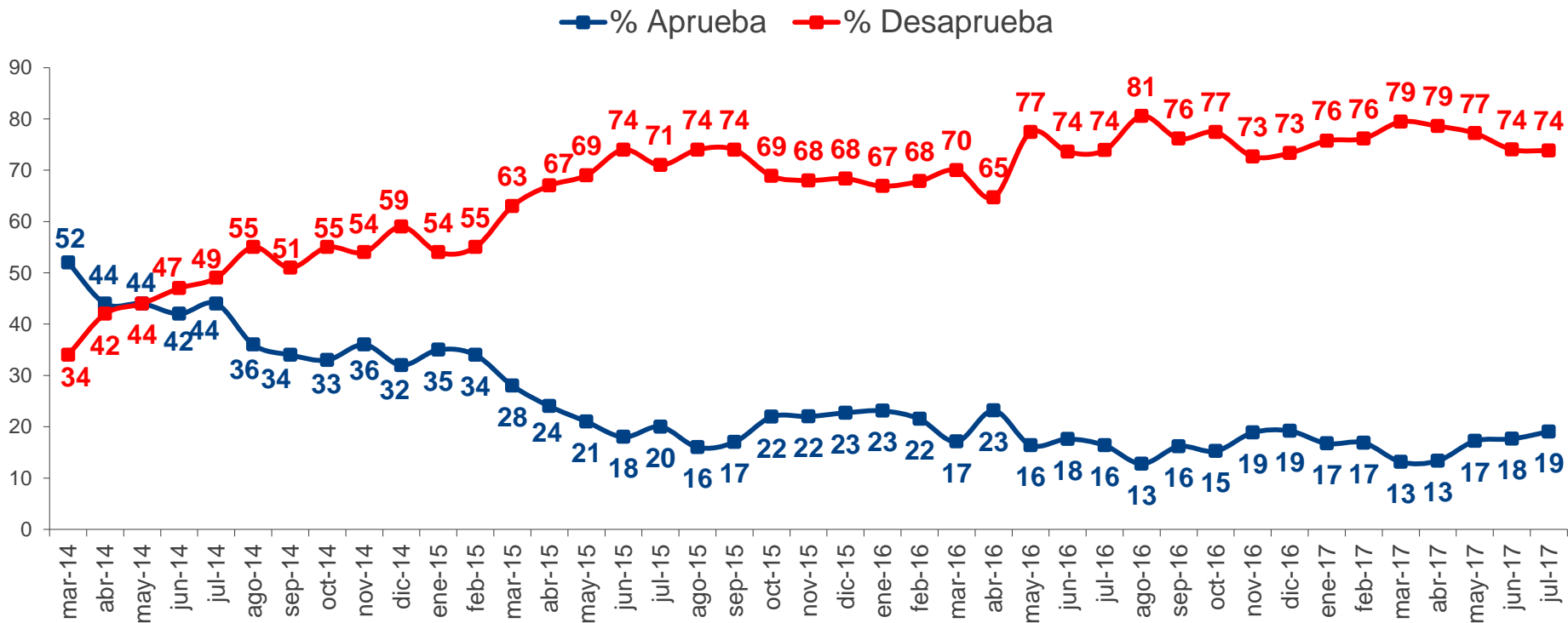
Julio 2017



* La diferencia en cada uno para completar 100% corresponde a las respuestas “no aprueba, ni desaprueba” + “no sabe, no contesta”

Evaluación Nueva Mayoría

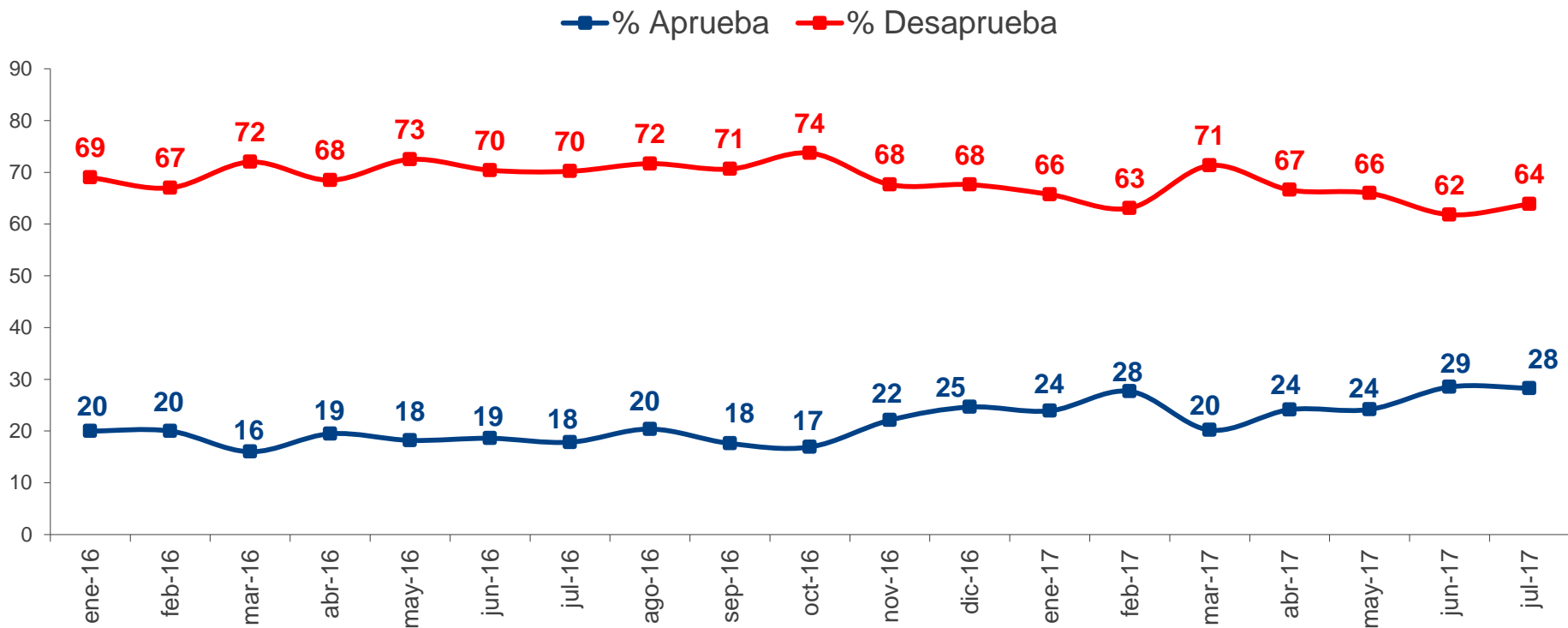
Independiente de su posición política, ¿Usted aprueba o desaprueba como la Nueva Mayoría está desarrollando su labor?



* La diferencia en cada uno para completar 100% corresponde a las respuestas “no aprueba, ni desaprueba” + “no sabe, no contesta”

Evaluación Chile Vamos

Independiente de su posición política, ¿Usted aprueba o desaprueba como Chile Vamos está desarrollando su labor?



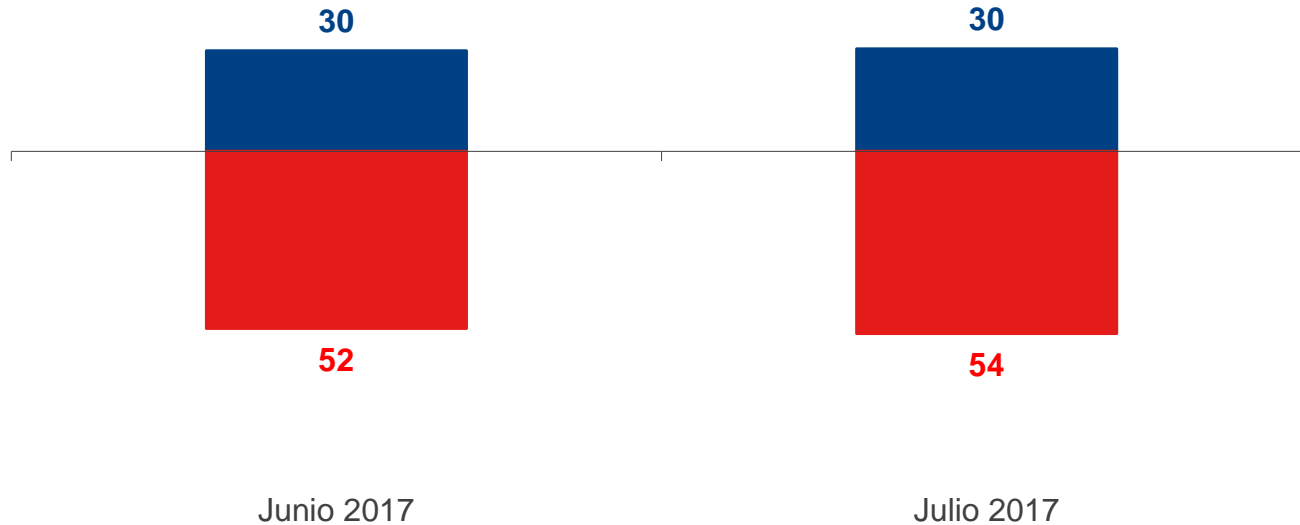
* La diferencia en cada uno para completar 100% corresponde a las respuestas "no aprueba, ni desaprueba" + "no sabe, no contesta"

Evaluación Frente Amplio

Independiente de su posición política, ¿Usted aprueba o desaprueba como el Frente Amplio está desarrollando su labor?



■ % Aprueba ■ % Desaprueba



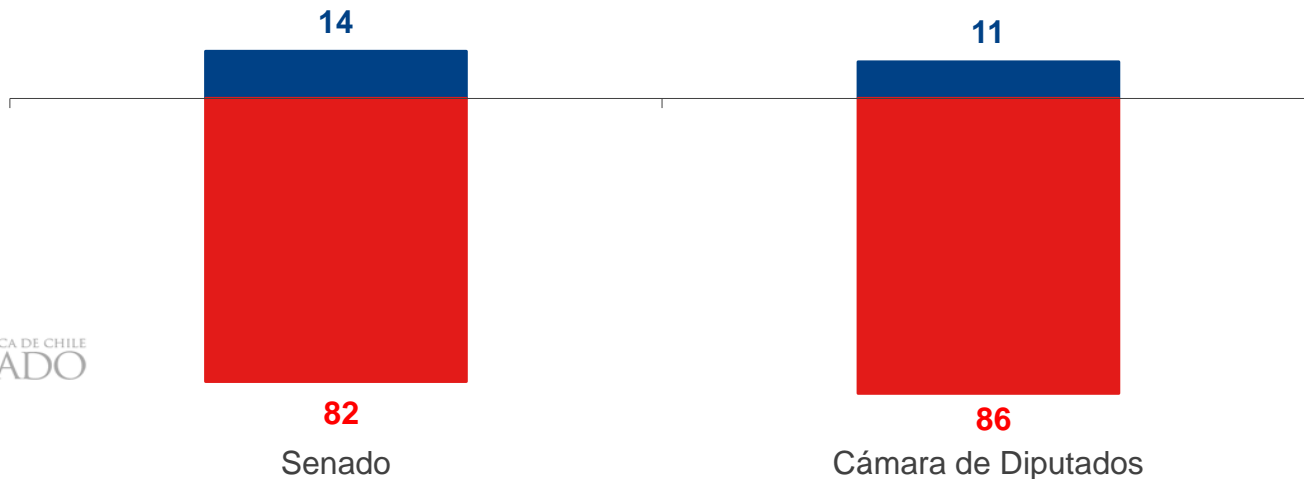
* La diferencia en cada uno para completar 100% corresponde a las respuestas "no aprueba, ni desaprueba" + "no sabe, no contesta"

Evaluación Congreso

Independiente de su posición política, ¿Usted aprueba o desaprueba como el (Senado / Cámara de Diputados) están desarrollando su labor?

Julio 2017

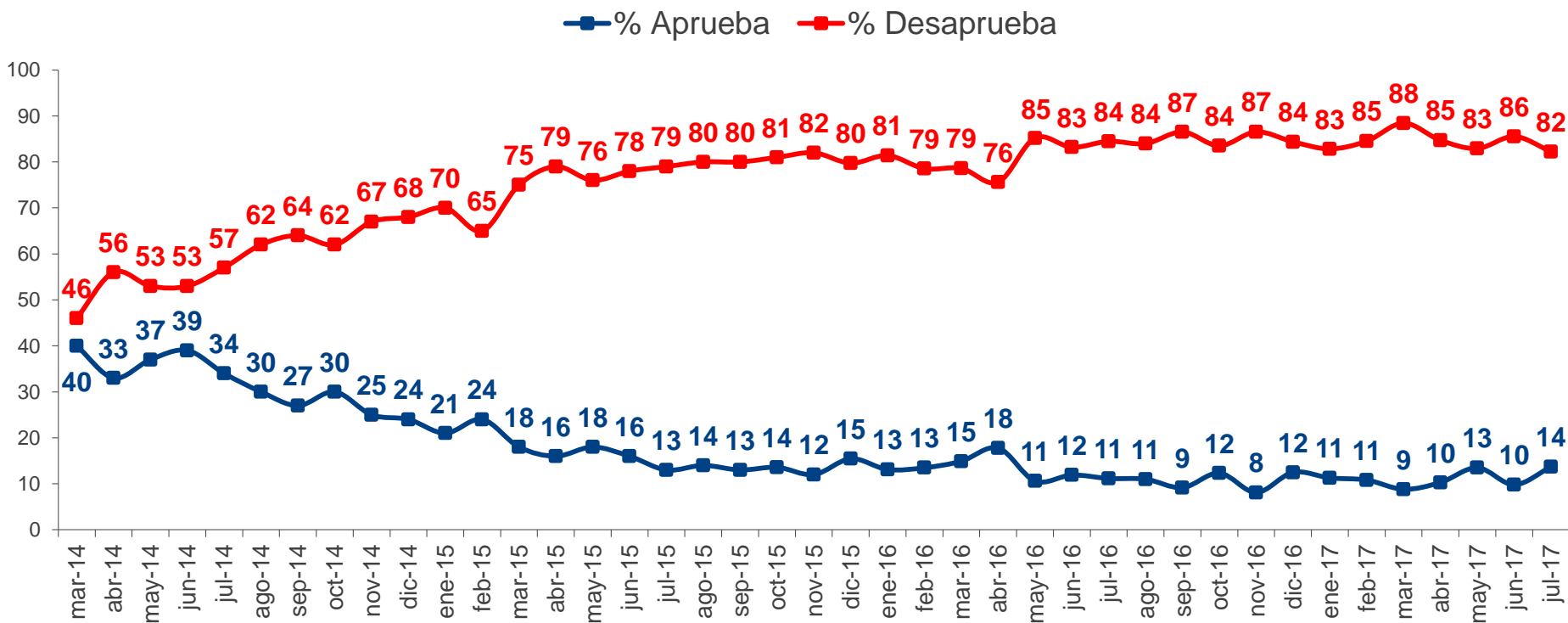
■ % Aprueba ■ % Desaprueba



* La diferencia en cada uno para completar 100% corresponde a las respuestas “no aprueba, ni desaprueba” + “no sabe, no contesta”

Evaluación Senado

Independiente de su posición política, ¿Usted aprueba o desaprueba como el Senado está desarrollando su labor?

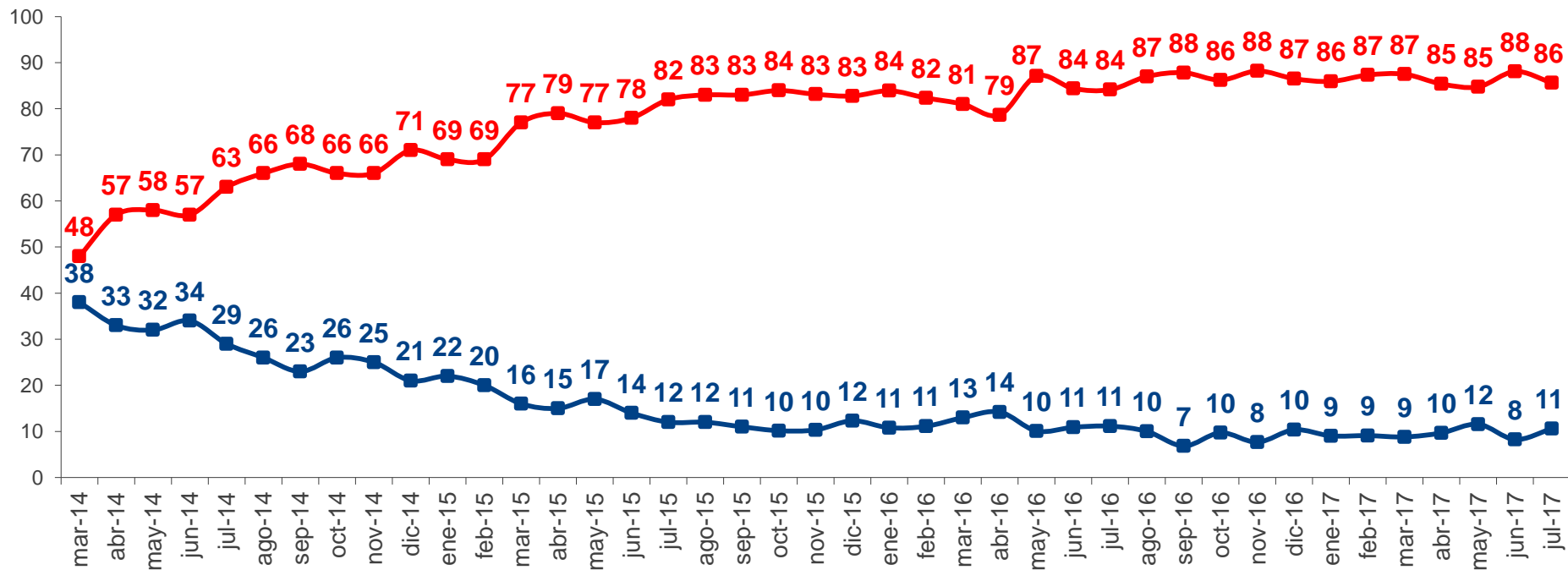


* La diferencia en cada uno para completar 100% corresponde a las respuestas “no aprueba, ni desaprueba” + “no sabe, no contesta”

Evaluación Cámara de Diputados

Independiente de su posición política, ¿Usted aprueba o desaprueba como la Cámara de Diputados está desarrollando su labor?

■ % Aprueba ■ % Desaprueba

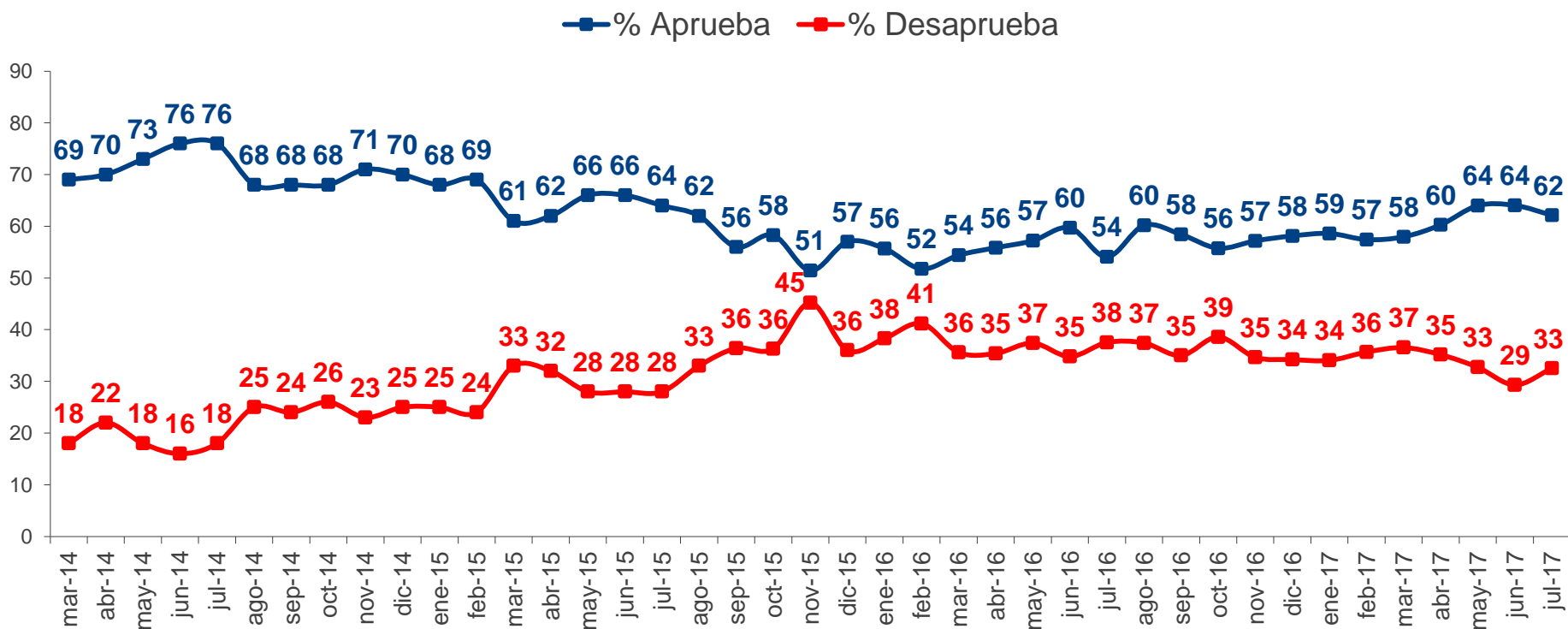


* La diferencia en cada uno para completar 100% corresponde a las respuestas "no aprueba, ni desaprueba" + "no sabe, no contesta"

Anexo: Evolución histórica Evaluación Áreas de Gestión

Relaciones Internacionales

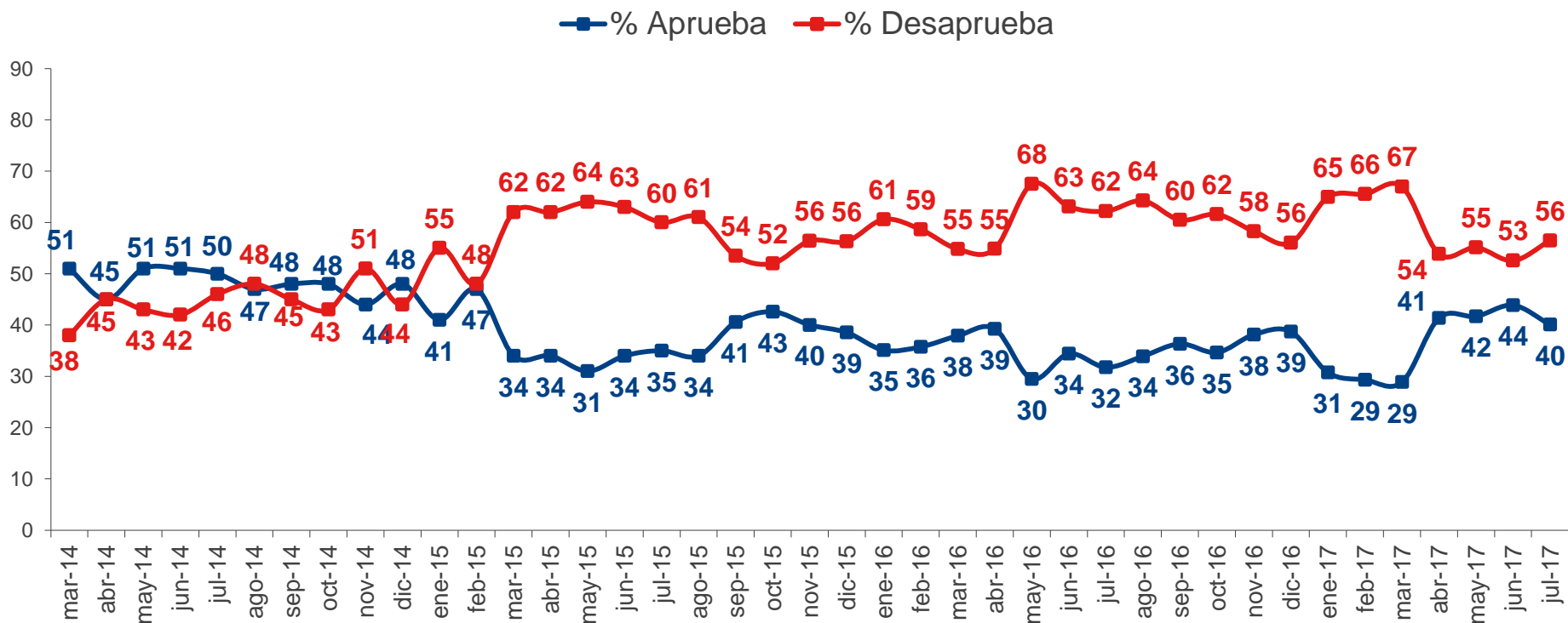
¿Usted aprueba o desaprueba como Michelle Bachelet y su equipo de gobierno están manejando las relaciones internacionales?



* La diferencia para completar 100% corresponde a las respuestas “no aprueba, ni desaprueba” + “no sabe, no contesta”

Cuidado del medio ambiente

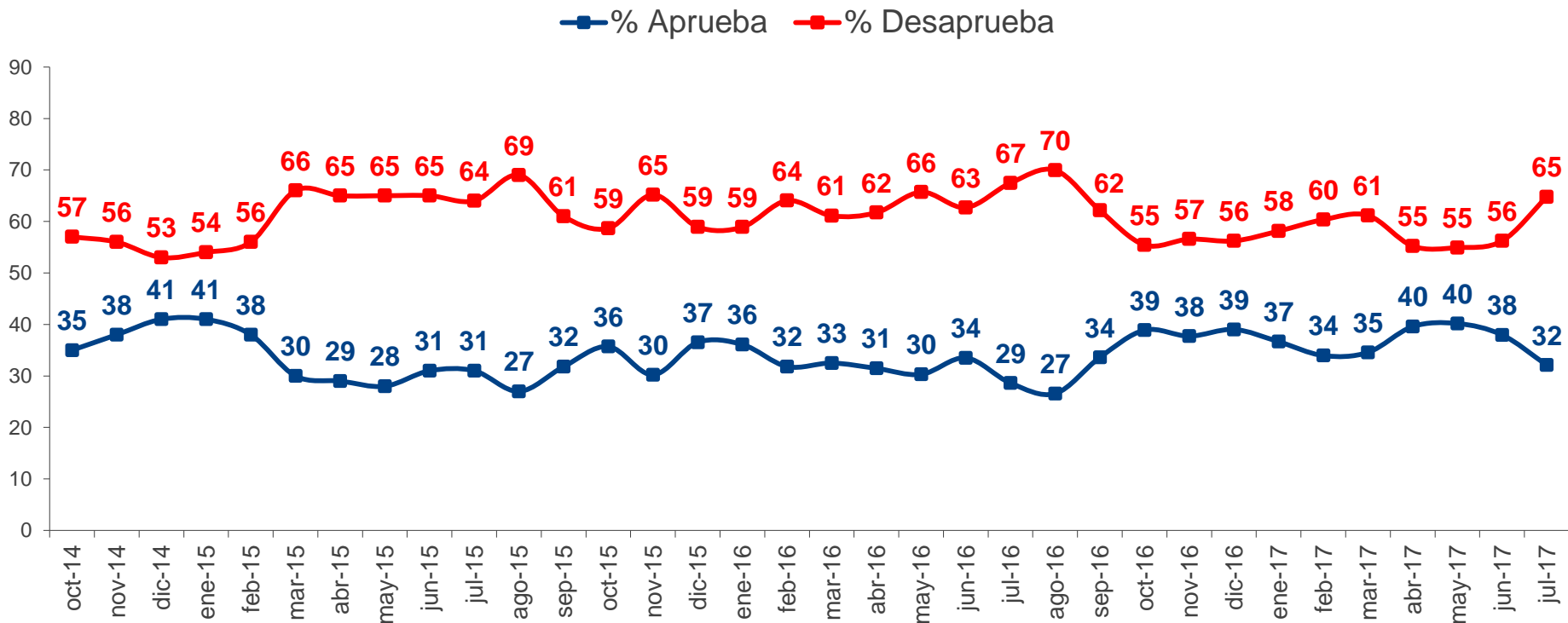
¿Usted aprueba o desaprueba como Michelle Bachelet y su equipo de gobierno están manejando el cuidado del medio ambiente?



* La diferencia para completar 100% corresponde a las respuestas "no aprueba, ni desaprueba" + "no sabe, no contesta"

Energía

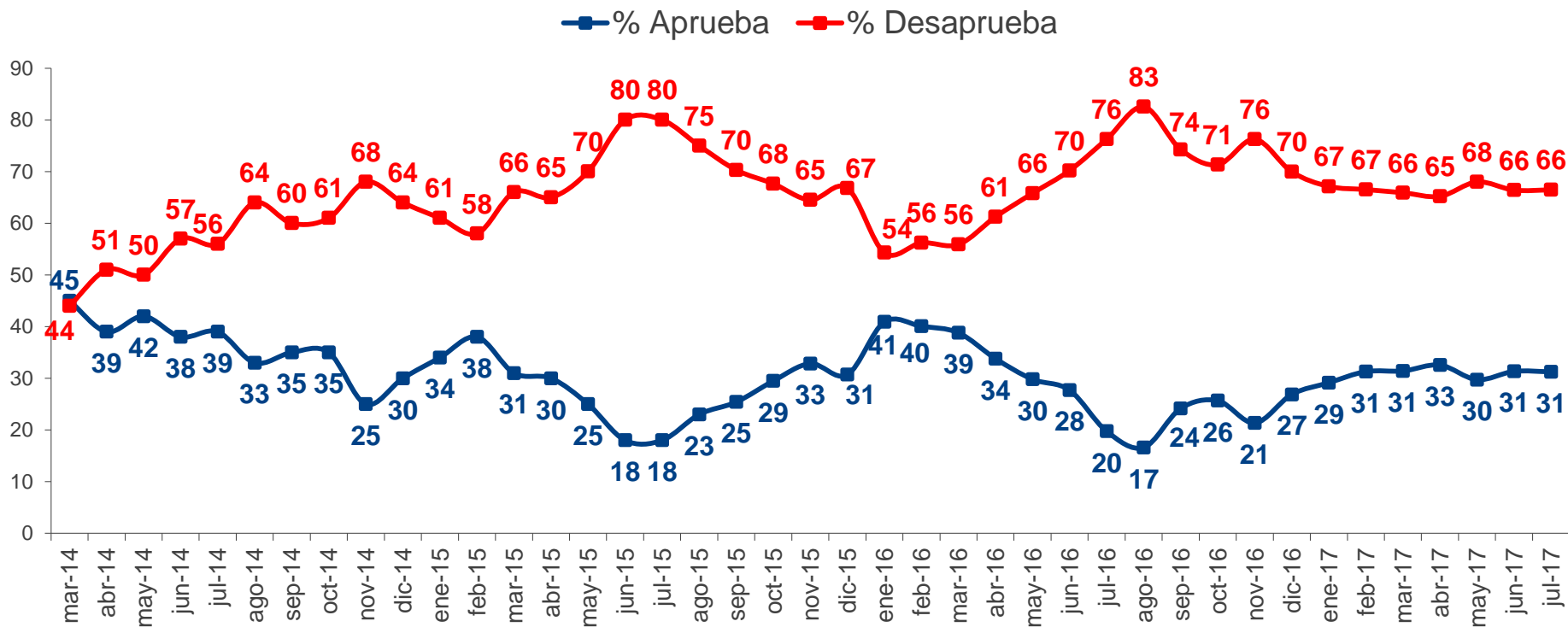
¿Usted aprueba o desaprueba como Michelle Bachelet y su equipo de gobierno están manejando la energía?



* La diferencia para completar 100% corresponde a las respuestas "no aprueba, ni desaprueba" + "no sabe, no contesta"

Educación

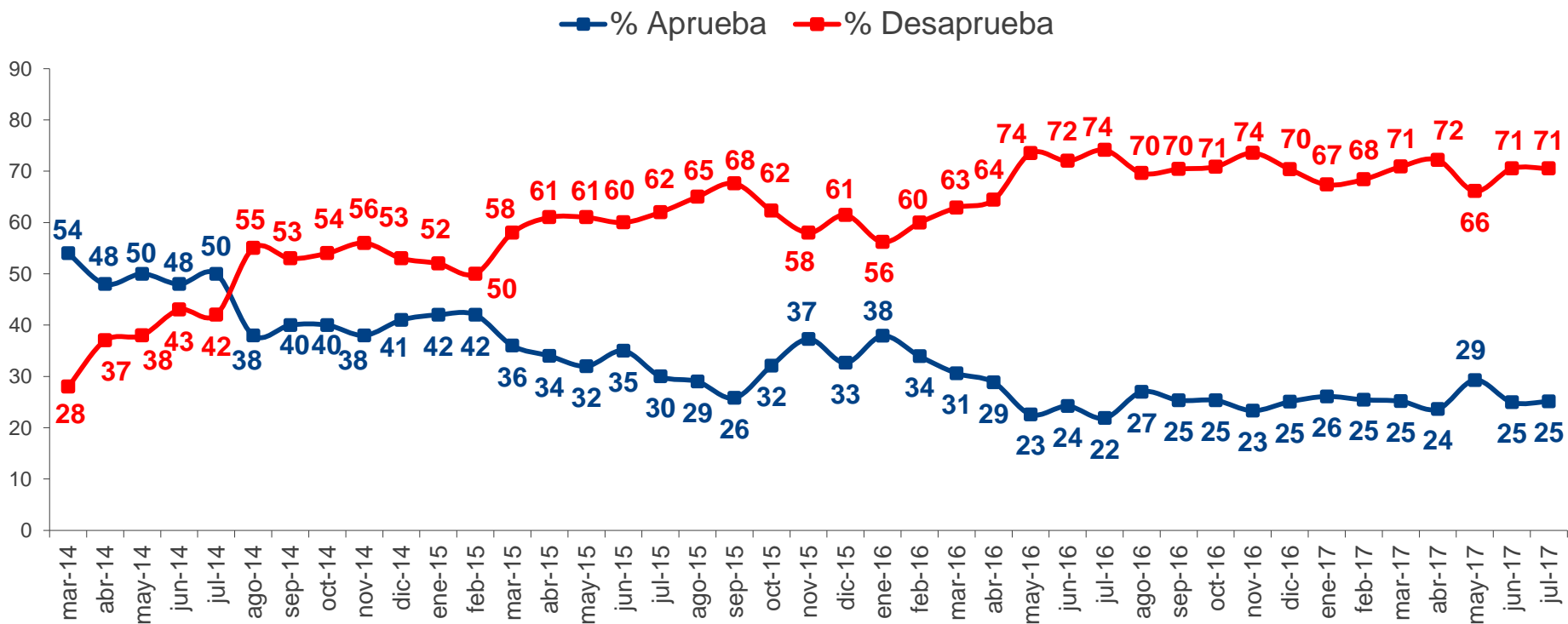
¿Usted aprueba o desaprueba como Michelle Bachelet y su equipo de gobierno están manejando la educación?



* La diferencia para completar 100% corresponde a las respuestas "no aprueba, ni desaprueba" + "no sabe, no contesta"

Empleo

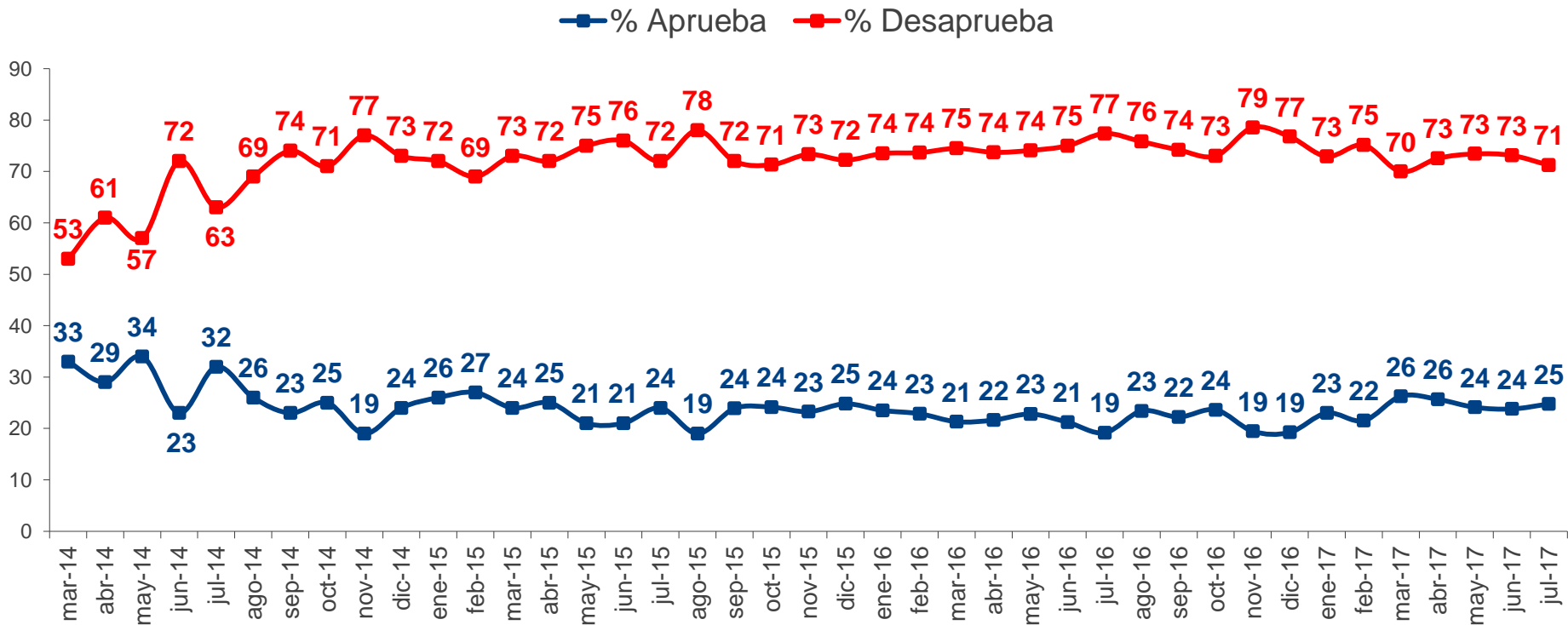
¿Usted aprueba o desaprueba como Michelle Bachelet y su equipo de gobierno están manejando el empleo?



* La diferencia para completar 100% corresponde a las respuestas “no aprueba, ni desaprueba” + “no sabe, no contesta”

Transporte público

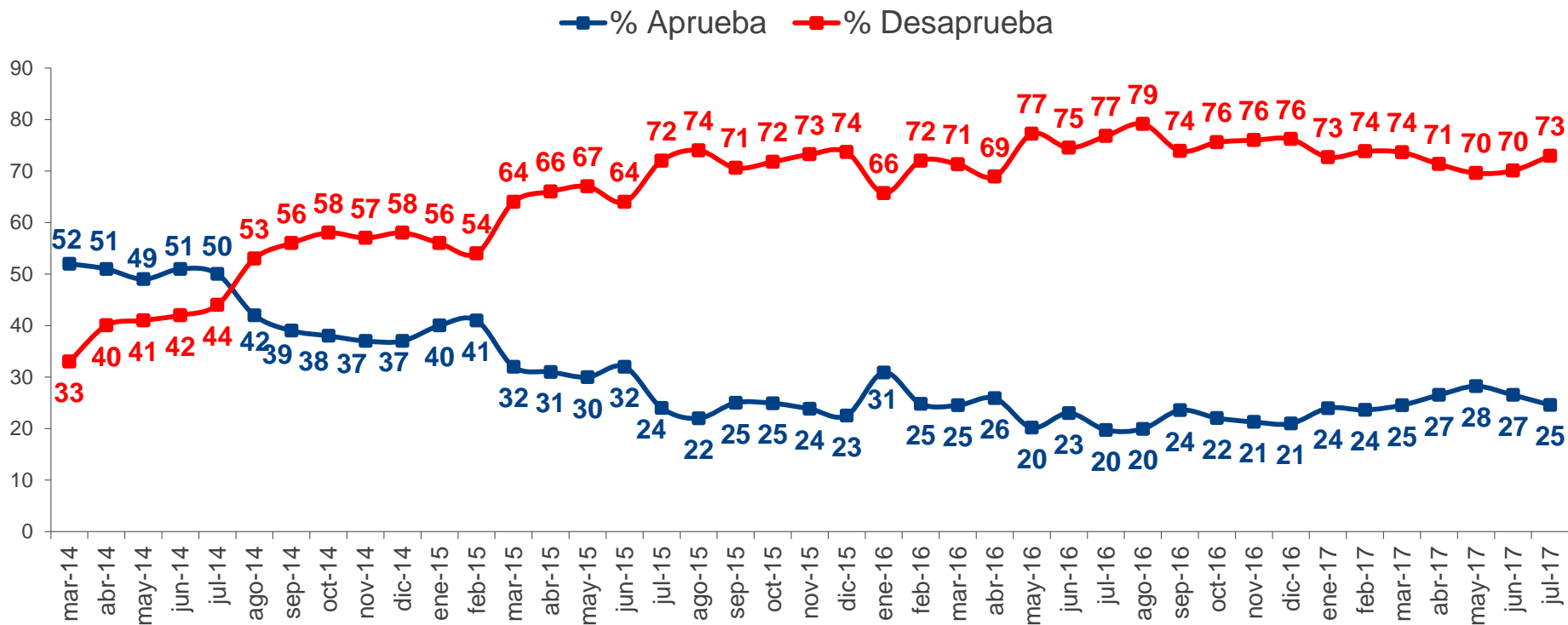
¿Usted aprueba o desaprueba como Michelle Bachelet y su equipo de gobierno están manejando el transporte público?



* La diferencia para completar 100% corresponde a las respuestas “no aprueba, ni desaprueba” + “no sabe, no contesta”

Economía

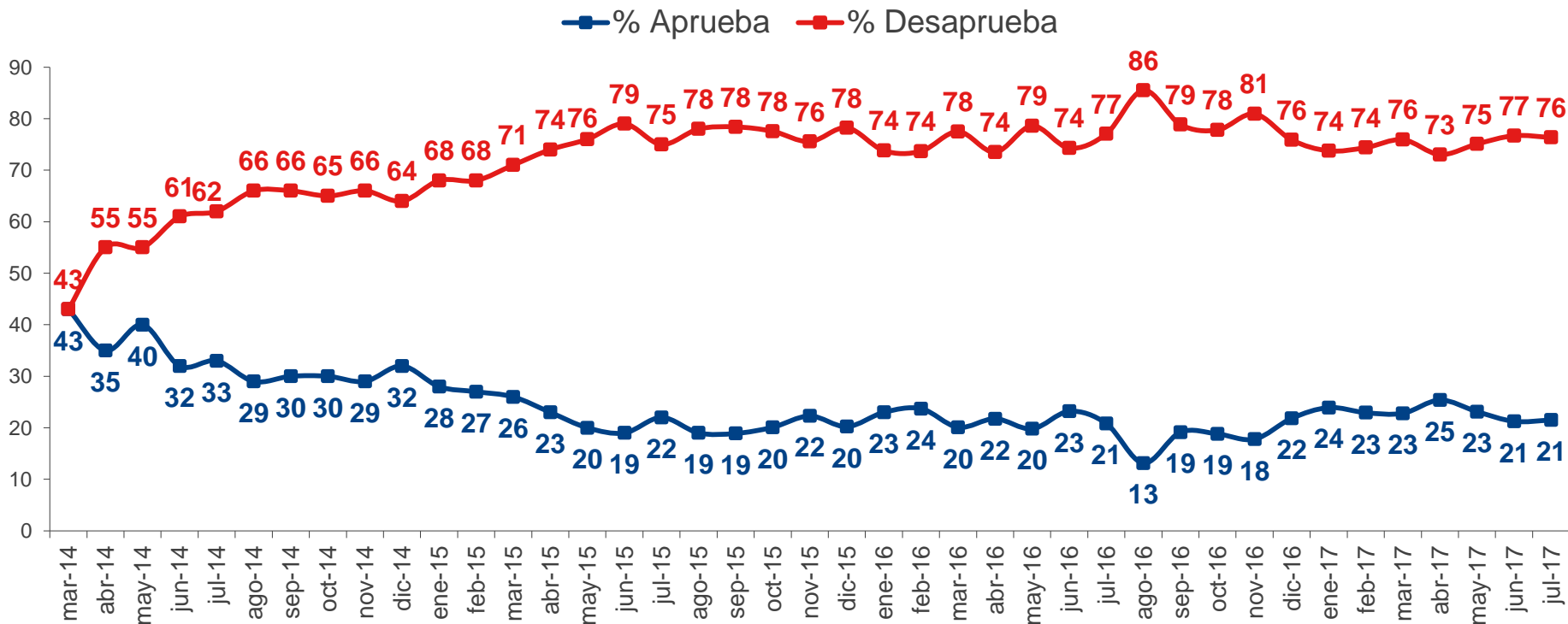
¿Usted aprueba o desaprueba como Michelle Bachelet y su equipo de gobierno están manejando la economía?



* La diferencia para completar 100% corresponde a las respuestas "no aprueba, ni desaprueba" + "no sabe, no contesta"

Salud

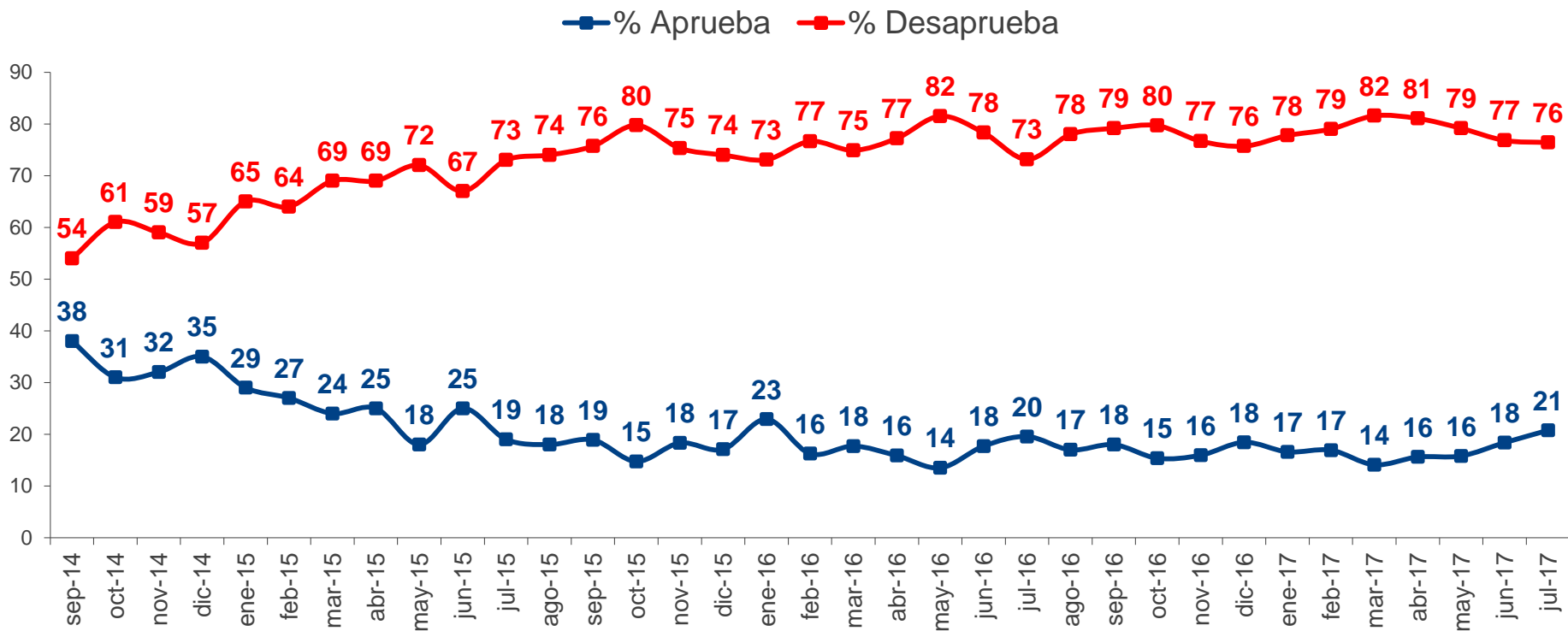
¿Usted aprueba o desaprueba como Michelle Bachelet y su equipo de gobierno están manejando la salud?



* La diferencia para completar 100% corresponde a las respuestas “no aprueba, ni desaprueba” + “no sabe, no contesta”

Tema mapuche

¿Usted aprueba o desaprueba como Michelle Bachelet y su equipo de gobierno están manejando el tema mapuche?

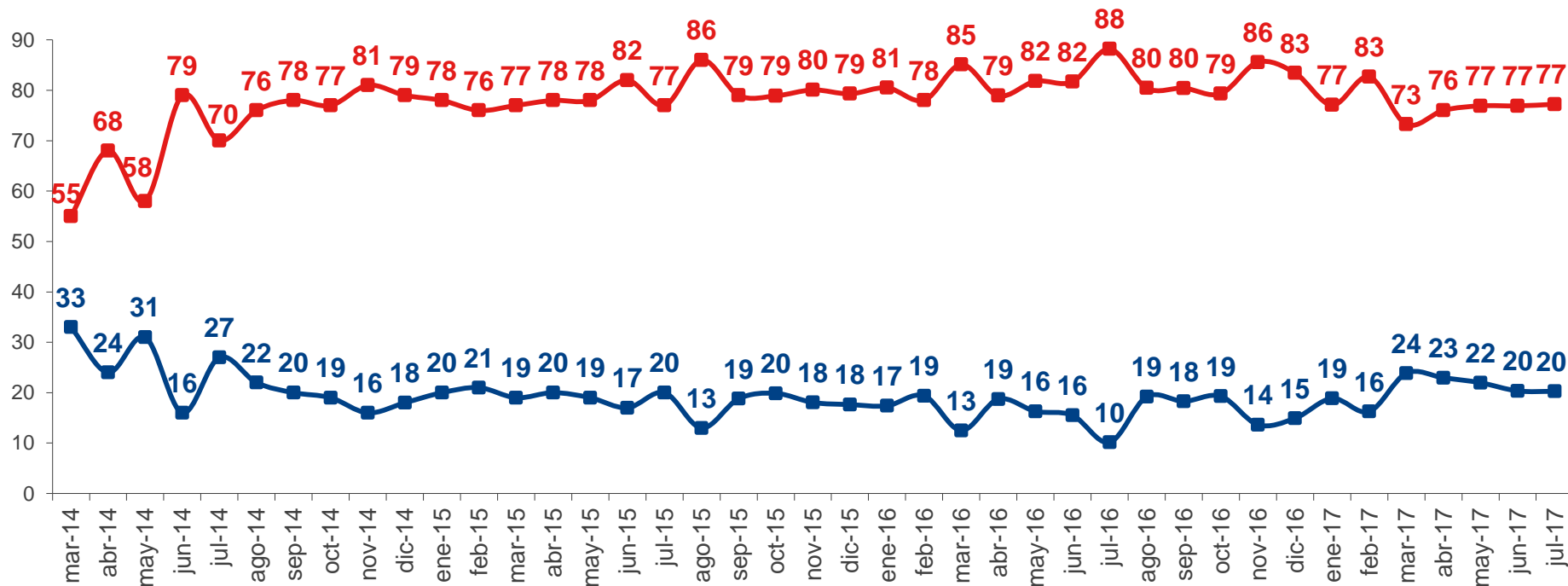


* La diferencia para completar 100% corresponde a las respuestas “no aprueba, ni desaprueba” + “no sabe, no contesta”

Transantiago

¿Usted aprueba o desaprueba como Michelle Bachelet y su equipo de gobierno están manejando el Transantiago?

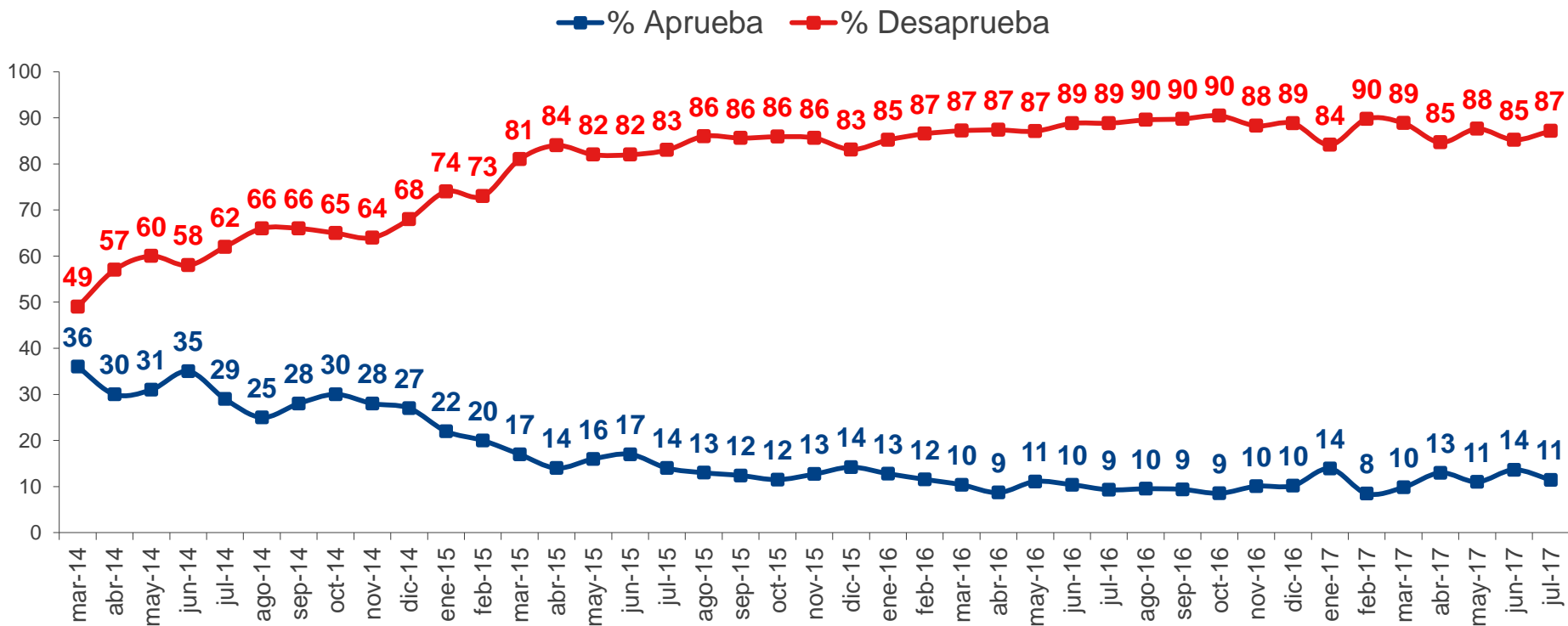
■ % Aprueba ■ % Desaprueba



* La diferencia para completar 100% corresponde a las respuestas "no aprueba, ni desaprueba" + "no sabe, no contesta"

Corrupción en organismos del Estado

¿Usted aprueba o desaprueba como Michelle Bachelet y su equipo de gobierno están manejando la corrupción en organismos del Estado?

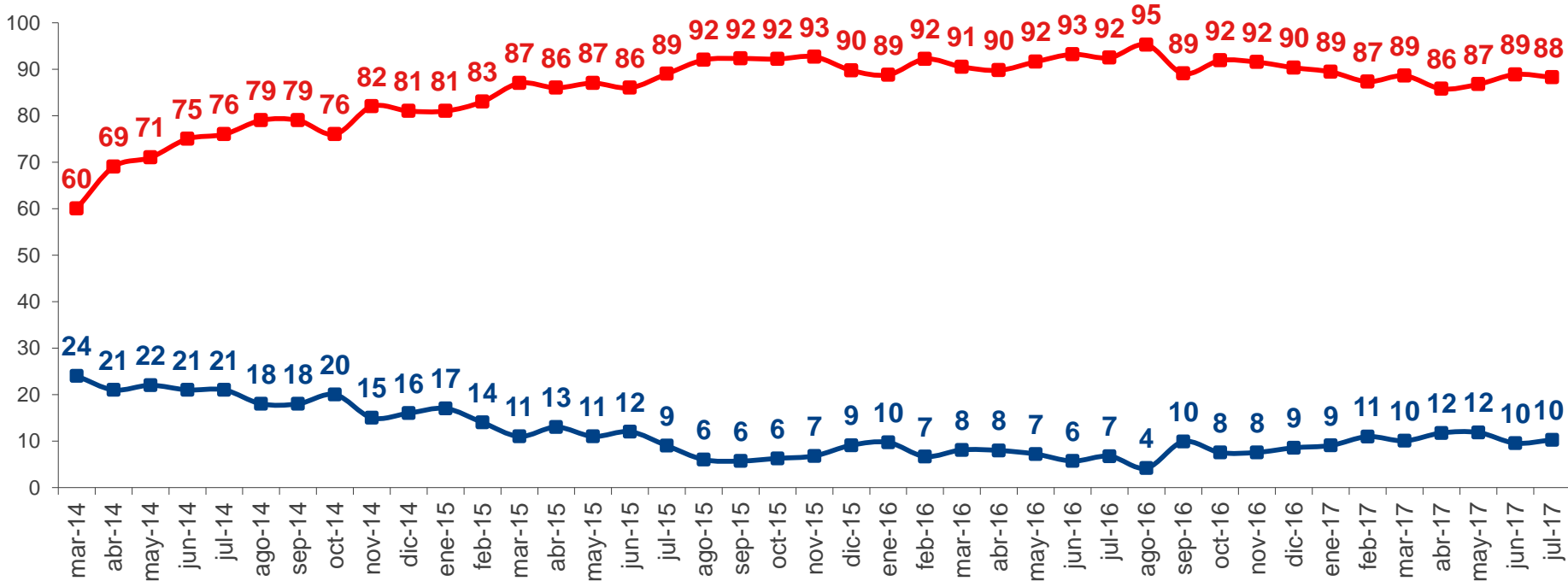


* La diferencia para completar 100% corresponde a las respuestas “no aprueba, ni desaprueba” + “no sabe, no contesta”

Delincuencia

¿Usted aprueba o desaprueba como Michelle Bachelet y su equipo de gobierno están manejando la delincuencia?

—■ % Aprueba —■ % Desaprueba



* La diferencia para completar 100% corresponde a las respuestas “no aprueba, ni desaprueba” + “no sabe, no contesta”

Anexo 2: Evolución histórica Evaluación de Ministros

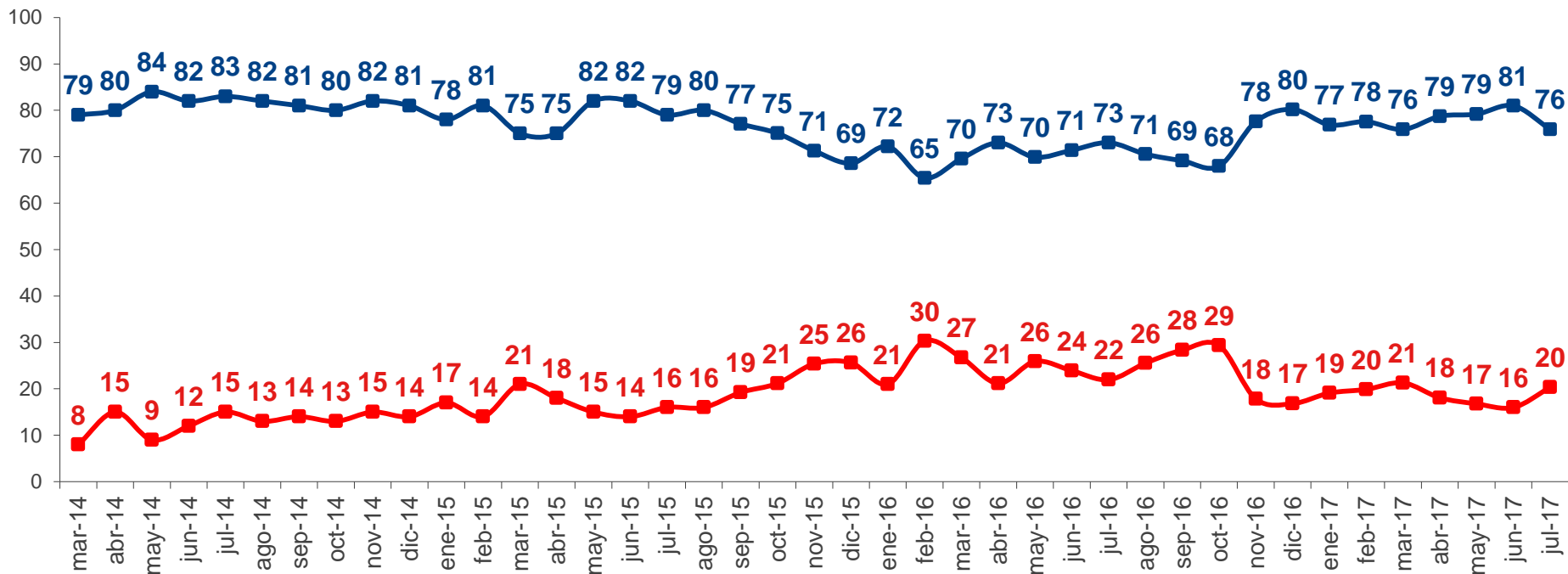
Ministro de Relaciones Exteriores

¿Aprueba o desaprueba como el Ministro de Relaciones Exteriores, Heraldo Muñoz, está desarrollando su labor?

(En base a conocimiento)



■ % Aprueba ■ % Desaprueba



* La diferencia para completar 100% corresponde a las respuestas "no aprueba, ni desaprueba" + "no sabe, no contesta"

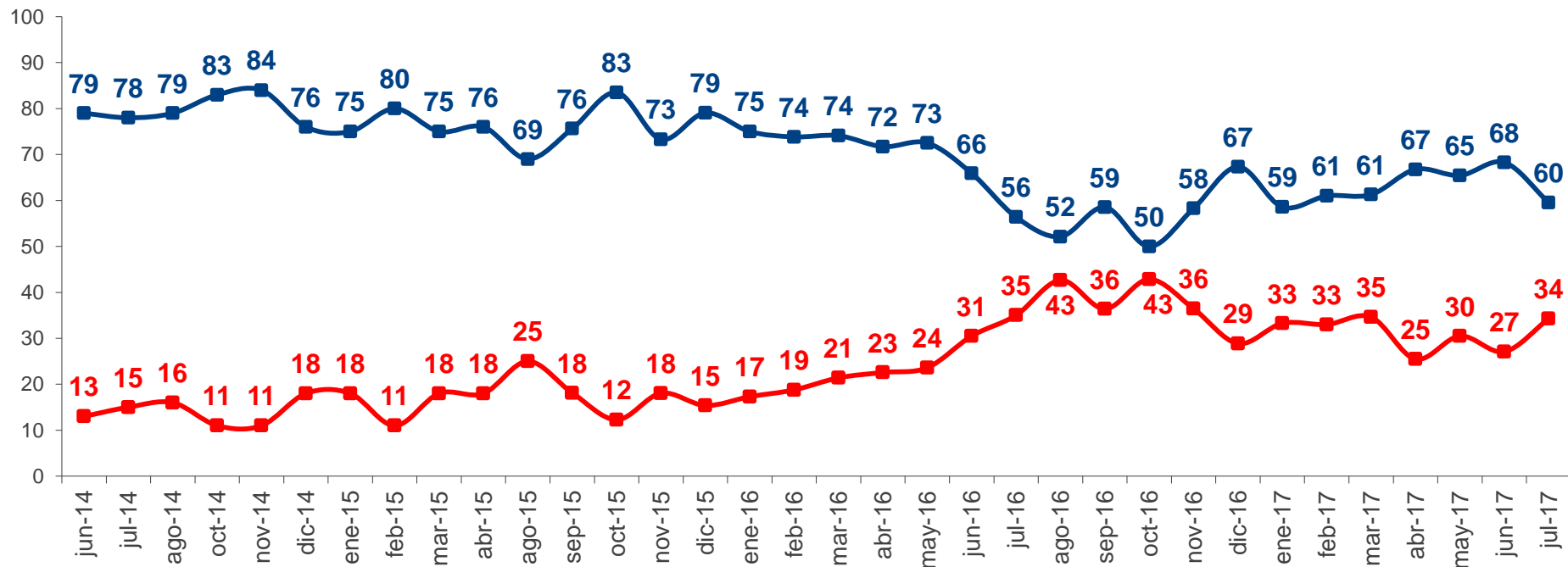


Ministra de la Mujer y Equidad de Género

¿Aprueba o desaprueba como la Ministra de la Mujer y Equidad de Género, Claudia Pascual, está desarrollando su labor?

(En base a conocimiento)

■ % Aprueba ■ % Desaprueba



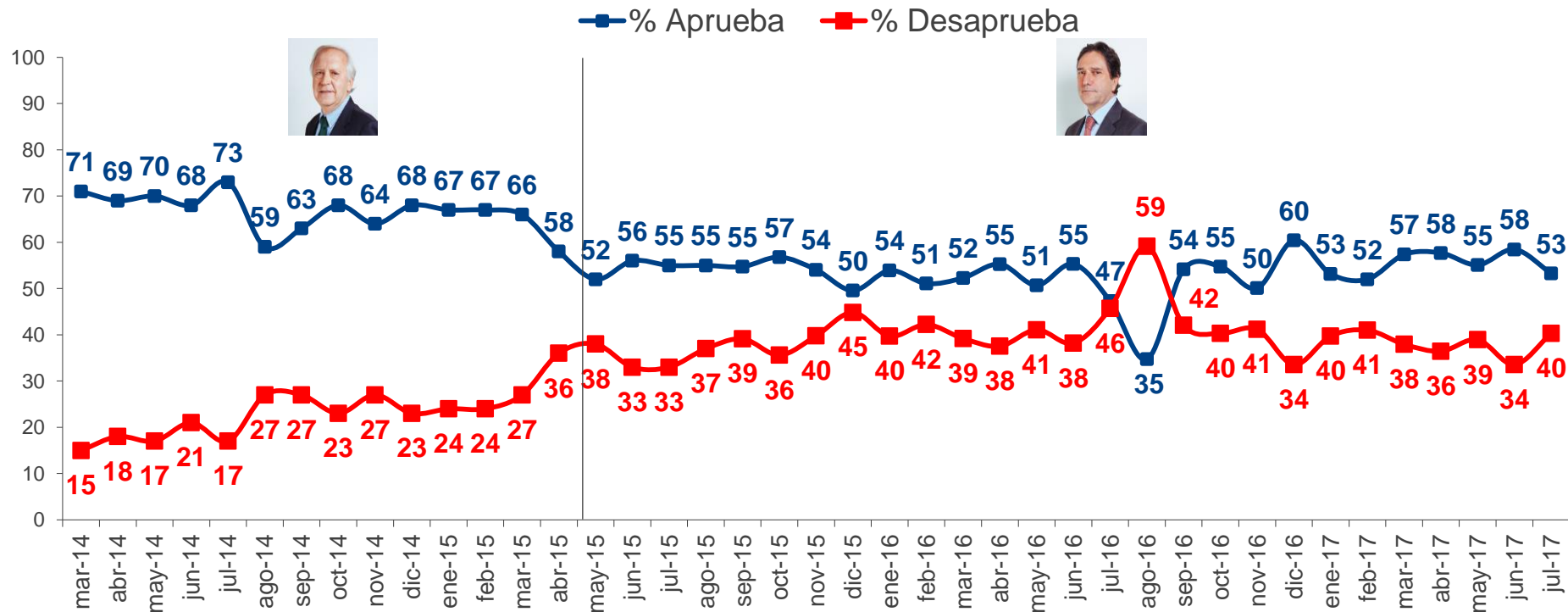
* La diferencia para completar 100% corresponde a las respuestas “no aprueba, ni desaprueba” + “no sabe, no contesta”

* Sólo se muestran resultados de las mediciones donde se obtuvo más de un 40% de conocimiento

Ministro de Defensa Nacional

¿Aprueba o desaprueba como el Ministro de Defensa Nacional (Jorge Burgos / José Antonio Gómez) está desarrollando su labor?

(En base a conocimiento)



* La diferencia para completar 100% corresponde a las respuestas "no aprueba, ni desaprueba" + "no sabe, no contesta"

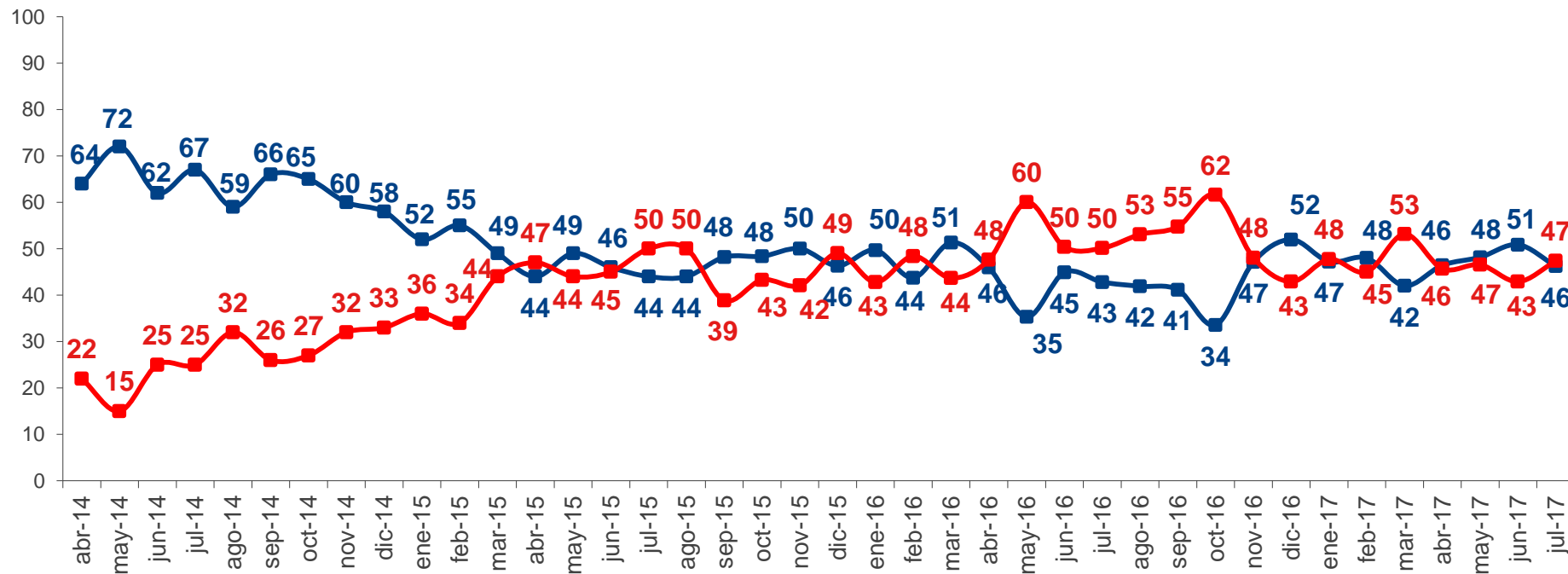
Ministro de Obras Públicas

¿Aprueba o desaprueba como el Ministro de Obras Públicas, Alberto Undurraga, está desarrollando su labor?

(En base a conocimiento)



■ % Aprueba ■ % Desaprueba



* La diferencia para completar 100% corresponde a las respuestas "no aprueba, ni desaprueba" + "no sabe, no contesta"

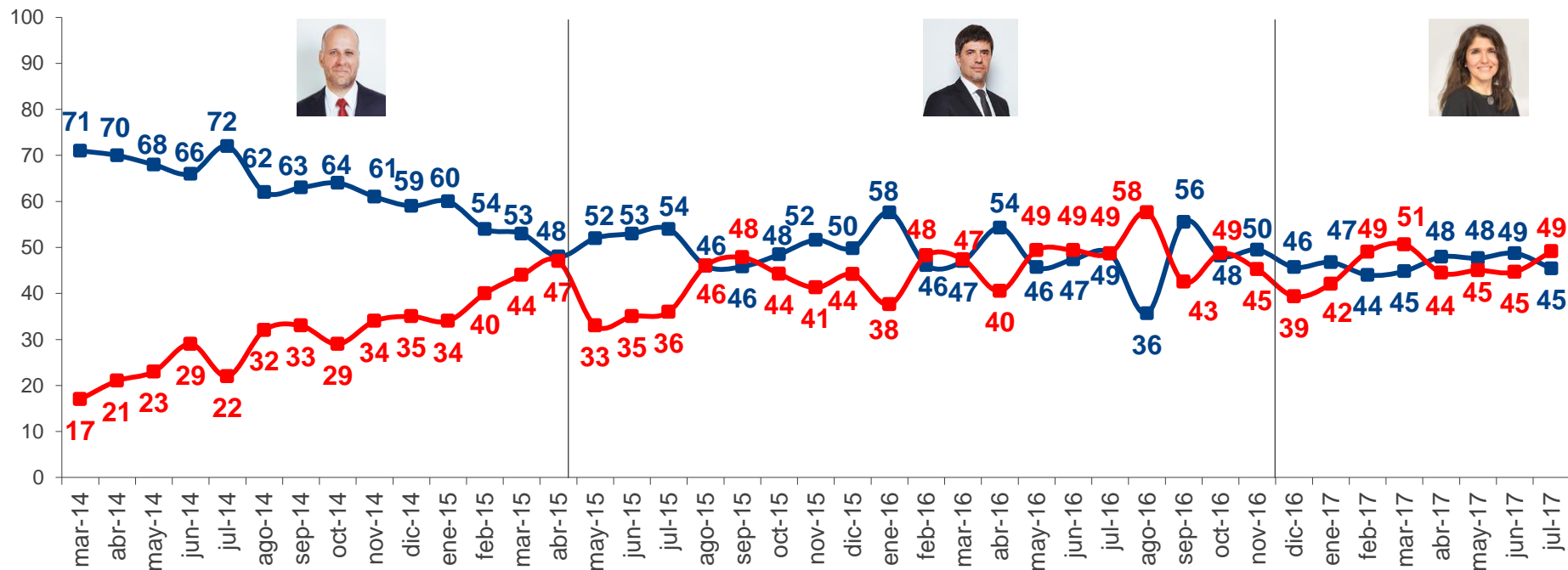
* Sólo se muestran resultados de las mediciones donde se obtuvo más de un 40% de conocimiento

Ministro SEGEGOB

¿Aprueba o desaprueba como el Ministro Secretario General de Gobierno (Álvaro Elizalde / Marcelo Díaz / Paula Narváez) está desarrollando su labor?

(En base a conocimiento)

■ % Aprueba ■ % Desaprueba



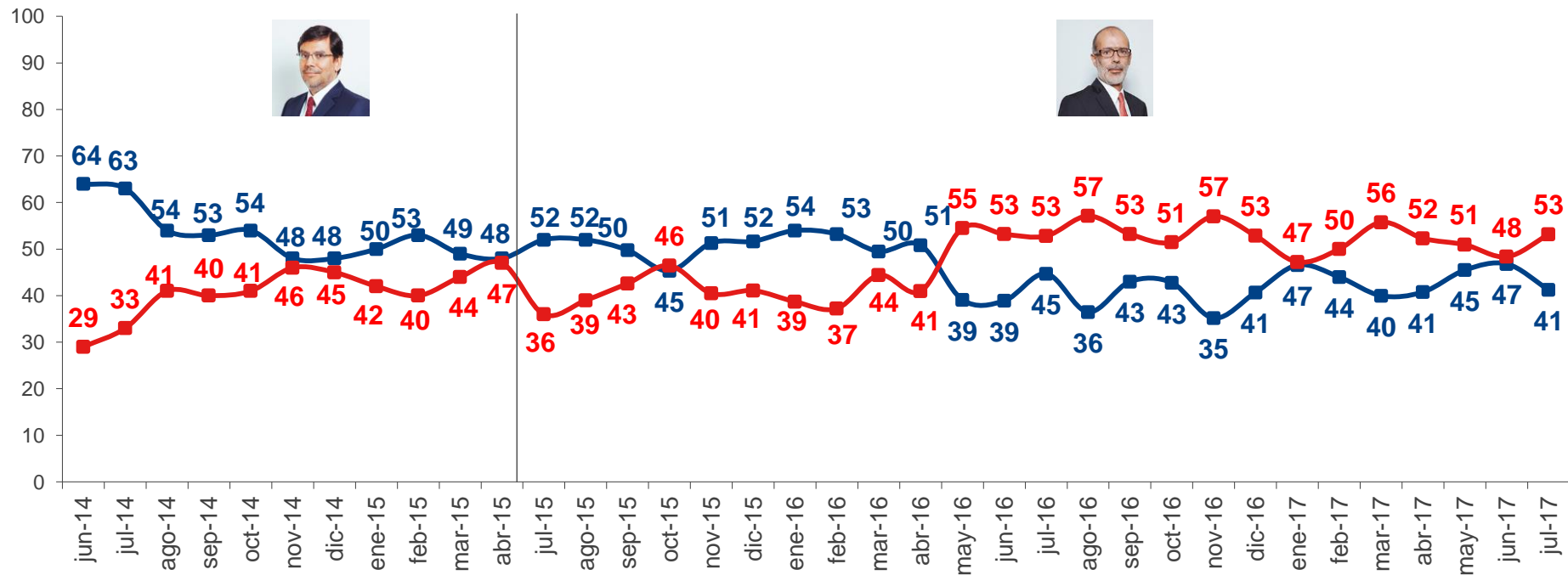
* La diferencia para completar 100% corresponde a las respuestas "no aprueba, ni desaprueba" + "no sabe, no contesta"

Ministro de Hacienda

¿Aprueba o desaprueba como el Ministro de Hacienda (Alberto Arenas / Rodrigo Valdés) está desarrollando su labor?

(En base a conocimiento)

■ % Aprueba ■ % Desaprueba



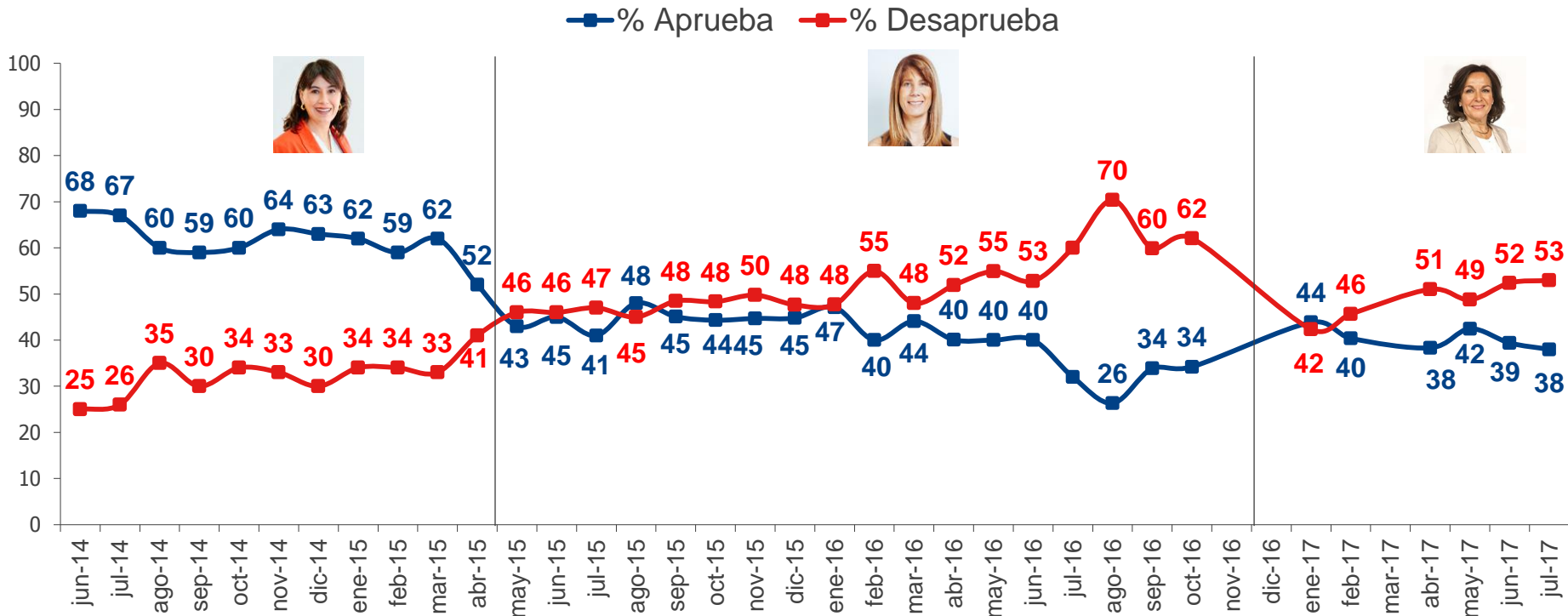
* La diferencia para completar 100% corresponde a las respuestas “no aprueba, ni desaprueba” + “no sabe, no contesta”

* Sólo se muestran resultados de las mediciones donde se obtuvo más de un 40% de conocimiento

Ministra de Trabajo y Previsión Social

¿Aprueba o desaprueba como la Ministra de Trabajo y Previsión Social (Javiera Blanco / Ximena Rincón/ Alejandra Krauss) está desarrollando su labor?

(En base a conocimiento)



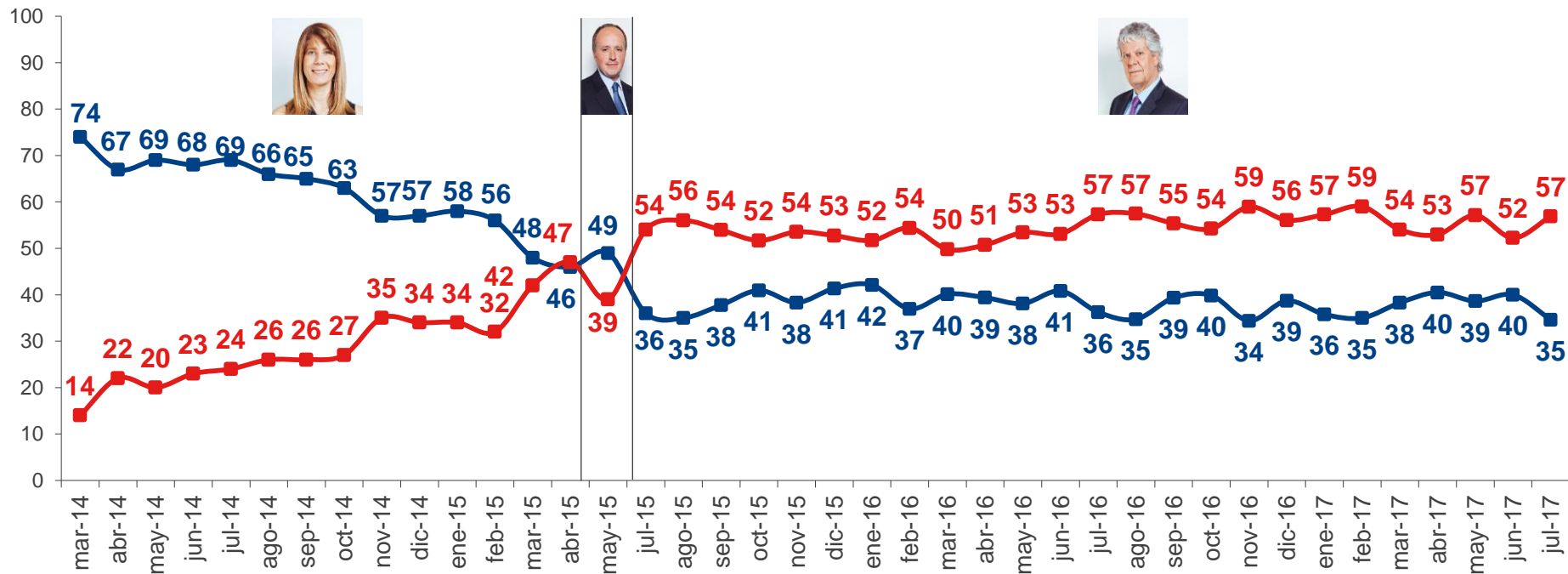
* La diferencia para completar 100% corresponde a las respuestas “no aprueba, ni desaprueba” + “no sabe, no contesta”

* Sólo se muestran resultados de las mediciones donde se obtuvo más de un 40% de conocimiento

Ministro SEGPRES

¿Aprueba o desaprueba como la/el Ministra/o Secretario General de la Presidencia (Ximena Rincón / Jorge Insunza / Nicolás Eyzaguirre) está desarrollando su labor?
(En base a conocimiento)

—■ % Aprueba —■ % Desaprueba



* La diferencia para completar 100% corresponde a las respuestas “no aprueba, ni desaprueba” + “no sabe, no contesta”

* Sólo se muestran resultados de las mediciones donde se obtuvo más de un 40% de conocimiento

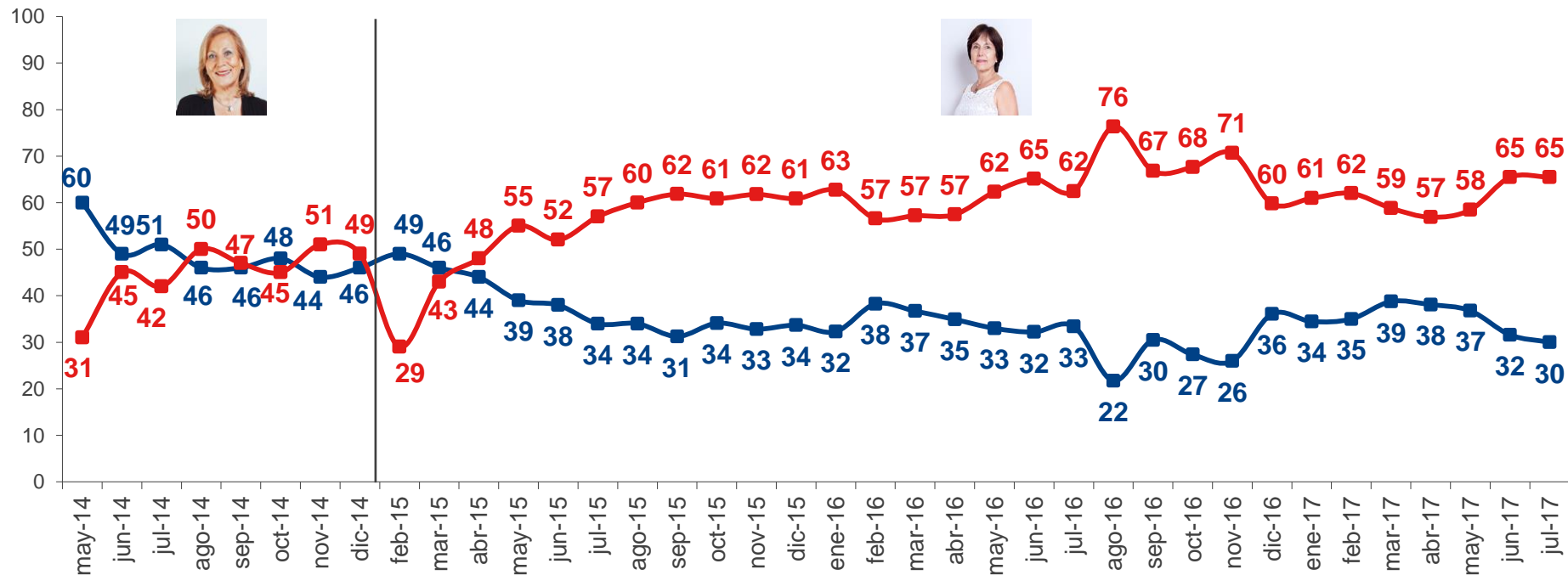
Ministro de Salud

¿Aprueba o desaprueba como la Ministra de Salud (Helia Molina / Carmen Castillo)

está desarrollando su labor?

(En base a conocimiento)

—■ % Aprueba —■ % Desaprueba



* La diferencia para completar 100% corresponde a las respuestas “no aprueba, ni desaprueba” + “no sabe, no contesta”

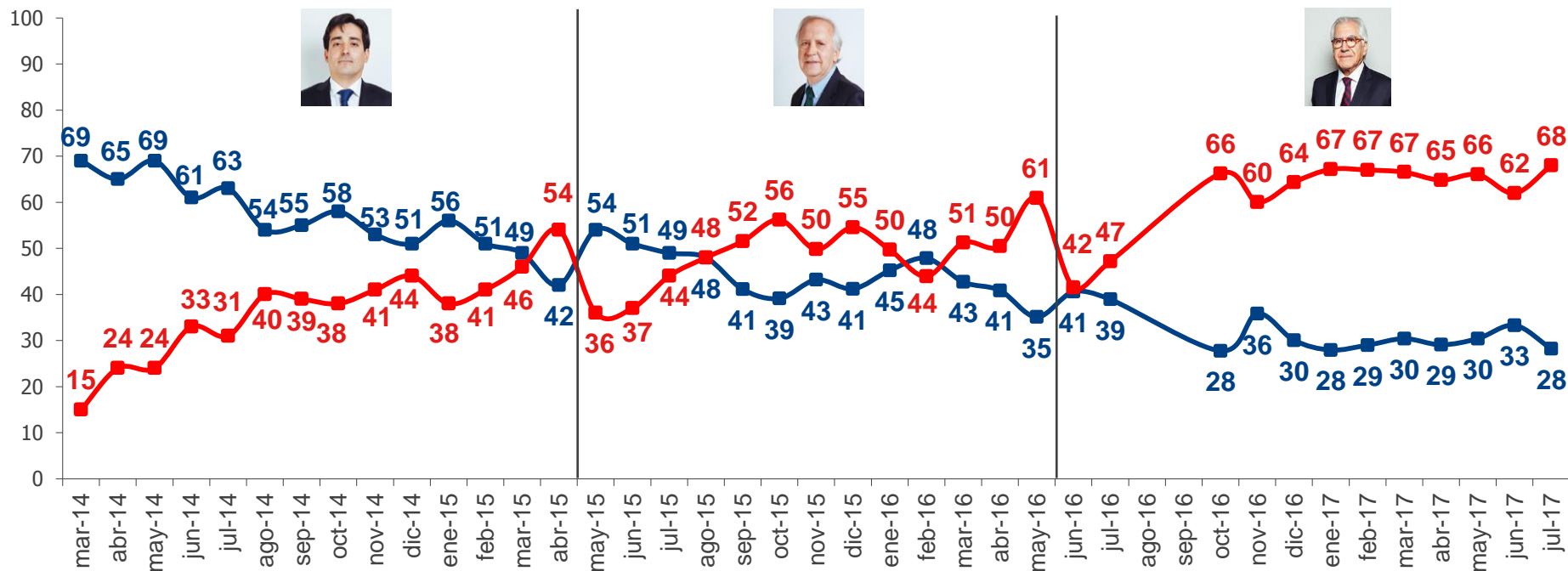
* Sólo se muestran resultados de las mediciones donde se obtuvo más de un 40% de conocimiento

Ministro del Interior

¿Aprueba o desaprueba como el Ministro de Interior y Seguridad Pública (Rodrigo Peñailillo / Jorge Burgos/ Mario Fernández) está desarrollando su labor?

(En base a conocimiento)

■ % Aprueba ■ % Desaprueba



* La diferencia para completar 100% corresponde a las respuestas “no aprueba, ni desaprueba” + “no sabe, no contesta”

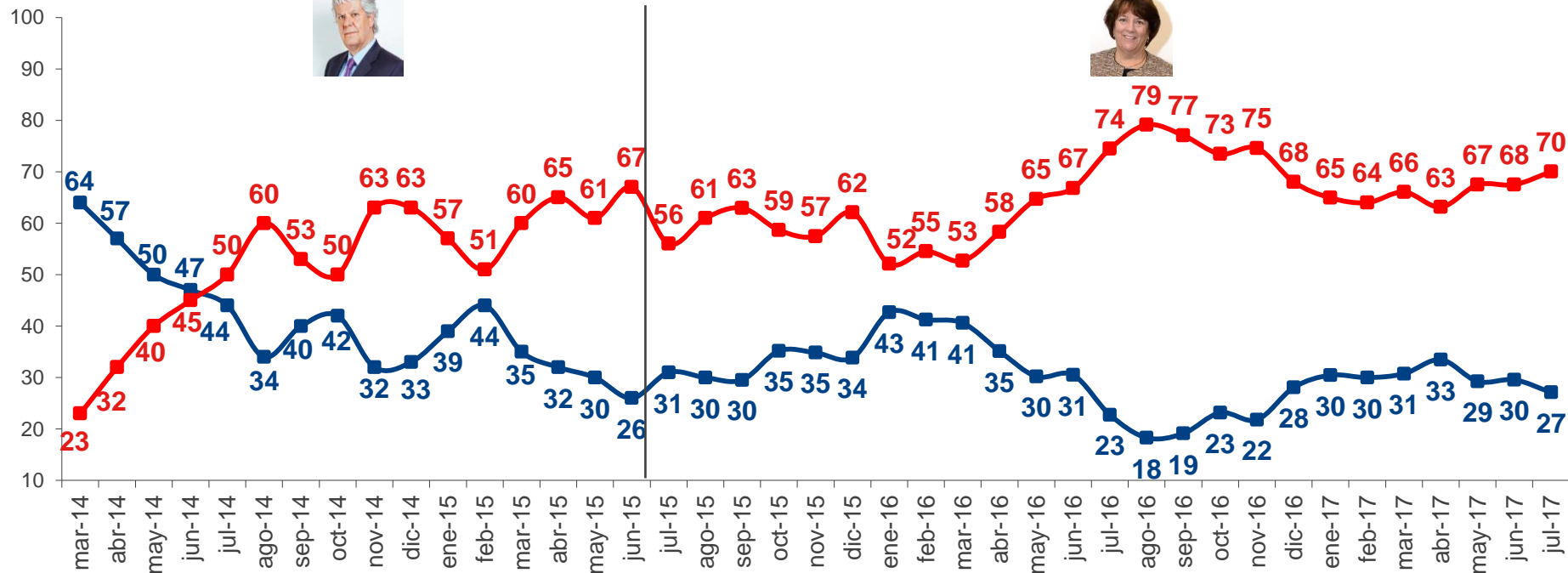
* Sólo se muestran resultados de las mediciones donde se obtuvo más de un 40% de conocimiento

Ministro de Educación

¿Aprueba o desaprueba como el/la Ministro/a de Educación (Nicolás Eyzaguirre / Adriana Delpiano) está desarrollando su labor?

(En base a conocimiento)

■ % Aprueba ■ % Desaprueba



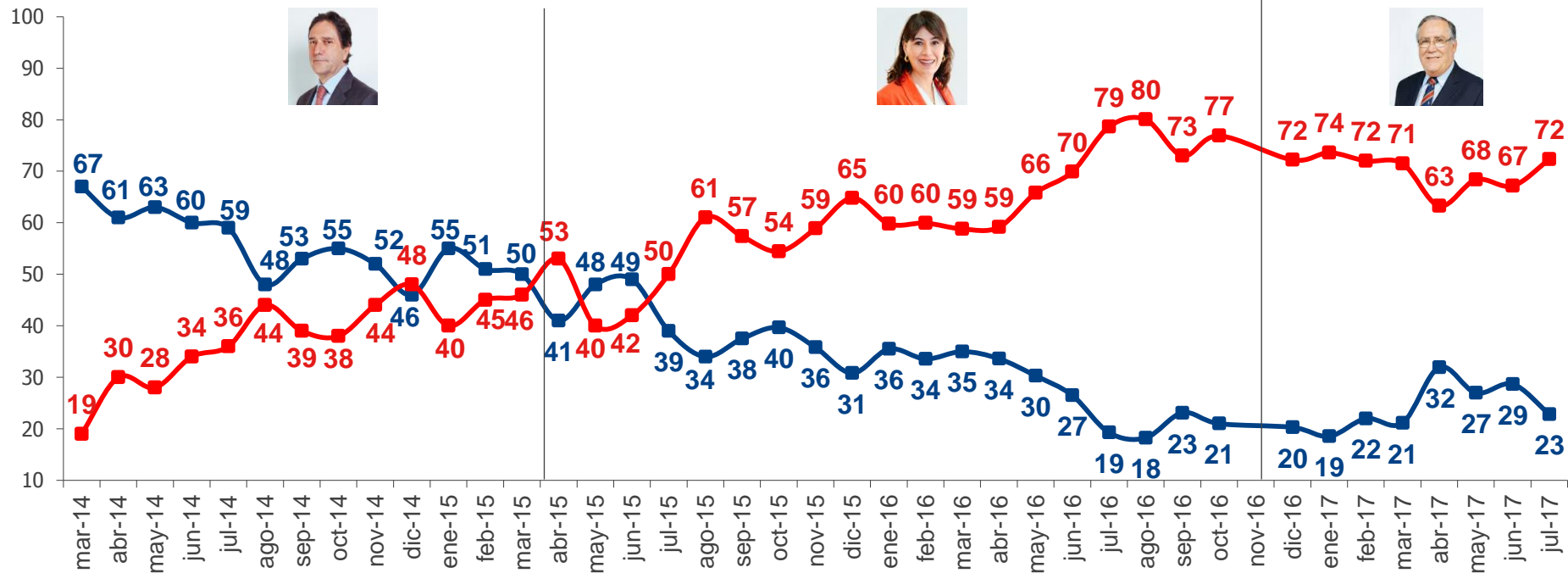
* La diferencia para completar 100% corresponde a las respuestas “no aprueba, ni desaprueba” + “no sabe, no contesta”

Ministro de Justicia

¿Aprueba o desaprueba como el/la Ministro/a de Justicia (José Antonio Gómez /
Javiera Blanco/ Jaime Campos) está desarrollando su labor?

(En base a conocimiento)

■ % Aprueba ■ % Desaprueba



* La diferencia para completar 100% corresponde a las respuestas “no aprueba, ni desaprueba” + “no sabe, no contesta”

* Sólo se muestran resultados de las mediciones donde se obtuvo más de un 40% de conocimiento

Evaluación Gestión de Gobierno

Julio 2017

Informe mensual