

Indicador de Aprobación de Gobierno



Santiago, julio de 2018

Ficha Técnica



Metodología

Indicador en base a estudio cuantitativo probabilístico, con doble marco muestral: 1. Mayores de 18 años, residentes en hogares con teléfono fijo y 2. Personas mayores de 18 años con celular.

Técnica

Entrevista telefónica aplicada a través del sistema CATI (Computer Assisted Telephone Interview).

Universo

Población mayor de 18 años con acceso a teléfono de red fija o celulares residente en las principales ciudades de las 15 regiones del país.

Diseño Muestral

Muestreo probabilístico con selección aleatoria de teléfonos y entrevistados. La selección de entrevistado (red fija) se efectuó a través del método del último cumpleaños del hogar; en celulares se omite esta etapa. No se utilizaron reemplazos dentro del hogar.

Tamaño de la muestra

1100 personas entrevistadas. Teléfonos de red fija (889) | Celulares (211)

Nivel de precisión

El error muestral se estima en +/- 3% con supuestos de varianza máxima y 95% de confianza

Ponderación

Los datos fueron ponderados por región, sexo, grupo socioeconómico y edad.

Periodo de Recolección

Entre el 6 y 27 de junio 2018

Registro de noticias



| Fecha | Hito |
|---------------|---|
| 1-jun | Se realiza cuenta pública del Presidente Sebastián Piñera |
| 6-jun | INICIO DEL TRABAJO DE CAMPO |
| 6-jun | Imacec aumentó 5,9% en abril respecto del mismo mes del año pasado |
| 11-jun | Gobierno presenta proyecto de ley “antiportonazos” que propone igualar pernas para quien roba y quien compra las especies |
| 12-jun | Kim Jong Un y Donald Trump se reúnen en Singapur |
| 14-jun | Se produce incidente entre uniformado de Carabineros y chofer de Uber |
| 14-jun | Se da inicio a Mundial de Fútbol Rusia 2018 |
| 20-jun | Circulan imágenes de torturas a imputados ecuatorianos por crimen de mujer |
| 20-jun | EE.UU. Agudiza guerra comercial con China y desata volatilidad en los mercados internacionales |
| 22-jun | Reforma tributaria incluirá impuestos a plataformas digitales como Uber, Netflix, Spotify, Amazon y AliExpress |
| 25-jun | Se crea consejo asesor para la modernización del Estado |
| 26-jun | Presidente Sebastián Piñera visita región de La Araucanía |
| 27-jun | TÉRMINO DEL TRABAJO DE CAMPO |
| 29-jun | Bolsa cierra primer semestre con baja de 5,5% |

Agradecemos el apoyo de



Gobierno de Sebastián Piñera alcanza un 52% de aprobación



1. El Gobierno de Sebastián Piñera alcanza un 52% de aprobación en junio

En junio, el mandato del Gobierno encabezado por Sebastián Piñera concluye con 52% de aprobación y 40% de desaprobación.

La aprobación del Gobierno aumenta 2 puntos porcentuales, pasando de 50% en mayo a 52% en junio, no tratándose de un crecimiento estadísticamente significativo. Por otra parte, la desaprobación del Gobierno se mantiene en 40% entre mayo y junio.

La estabilidad en la aprobación y desaprobación del Gobierno se desarrolla en un mes marcado por los anuncios de la cuenta pública, la crisis en Gendarmería y la visita del Presidente a la región de La Araucanía.

2. La aprobación del gobierno es más alta en el nivel socioeconómico alto y en regiones

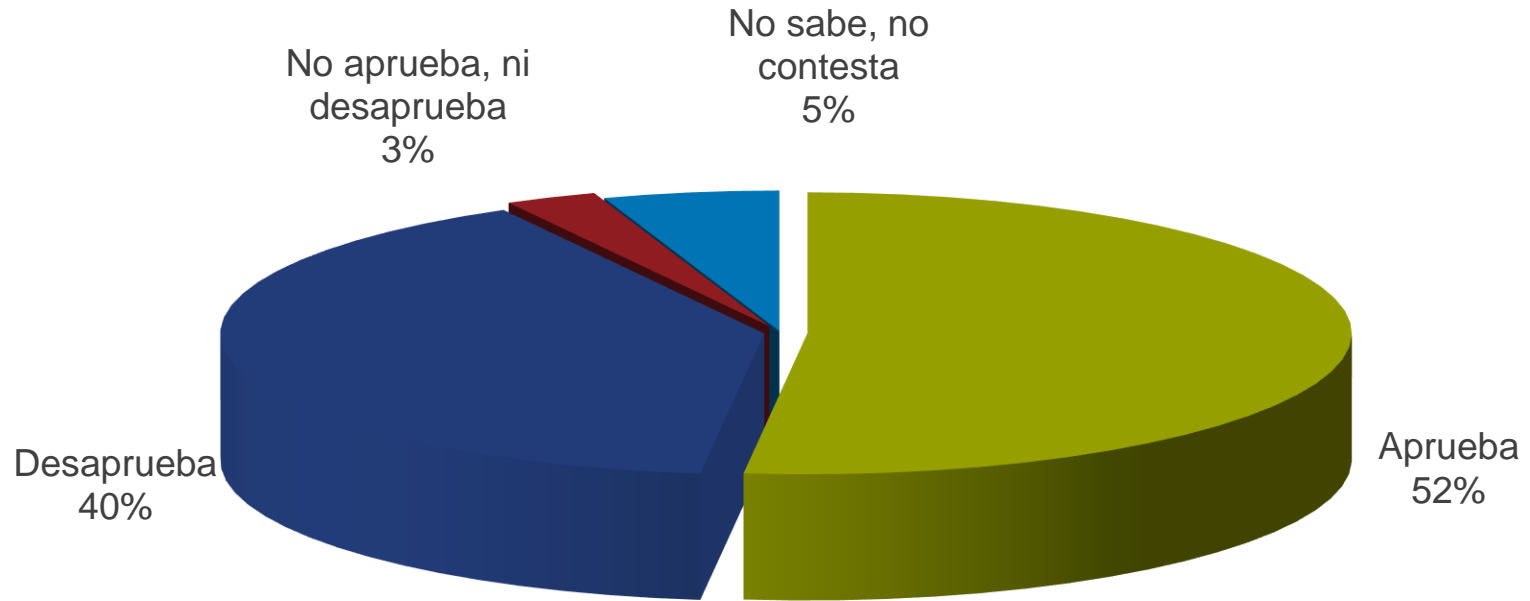
La aprobación del Gobierno de Sebastián Piñera alcanza un 66% de aprobación en el nivel socioeconómico alto, mientras que en el nivel medio es de 56% y en el bajo 44%. La diferencia entre la aprobación en el nivel alto y los otros dos segmentos es estadísticamente significativa. Por otro lado, la aprobación en regiones alcanza un 54%, mientras que en Santiago un 49%.

Evaluación Gobierno Sebastián Piñera



Independiente de su posición política, ¿Usted aprueba o desaprueba la forma como el Gobierno está desarrollando su labor?

Junio 2018

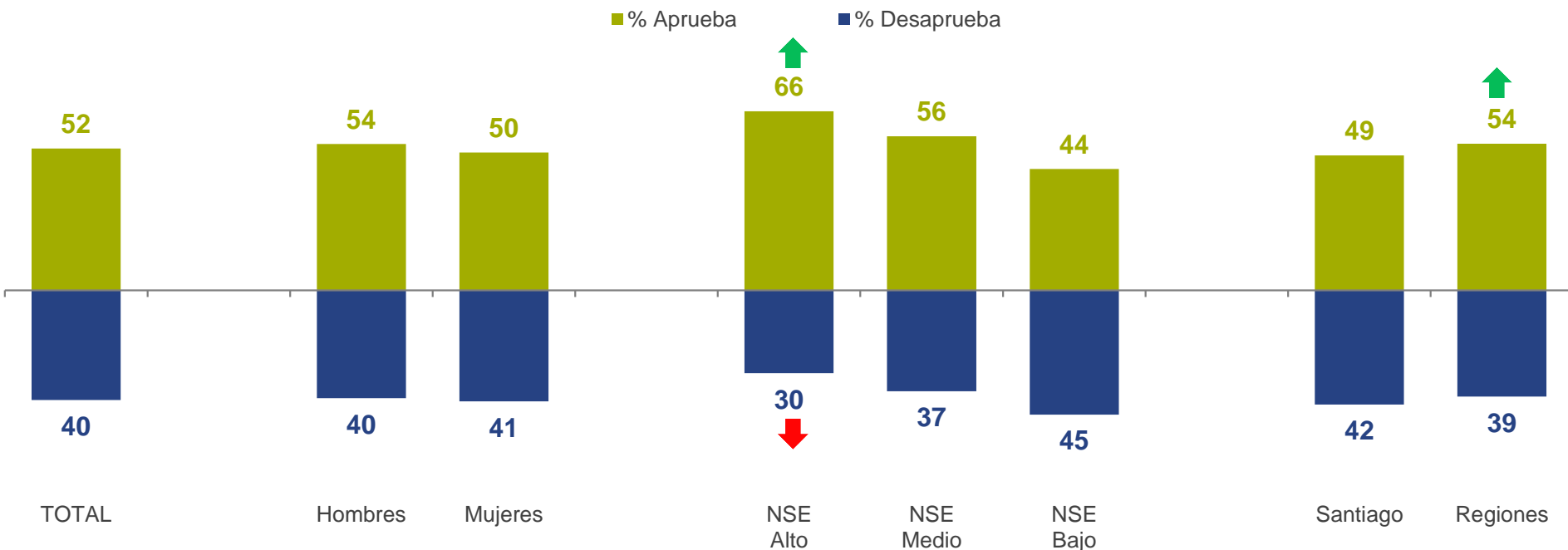


Evaluación Gobierno Sebastián Piñera por segmentos



Independiente de su posición política, ¿Usted aprueba o desaprueba la forma como el Gobierno está desarrollando su labor?

Junio 2018



↑ ↓ Diferencia estadísticamente significativa respecto a abril

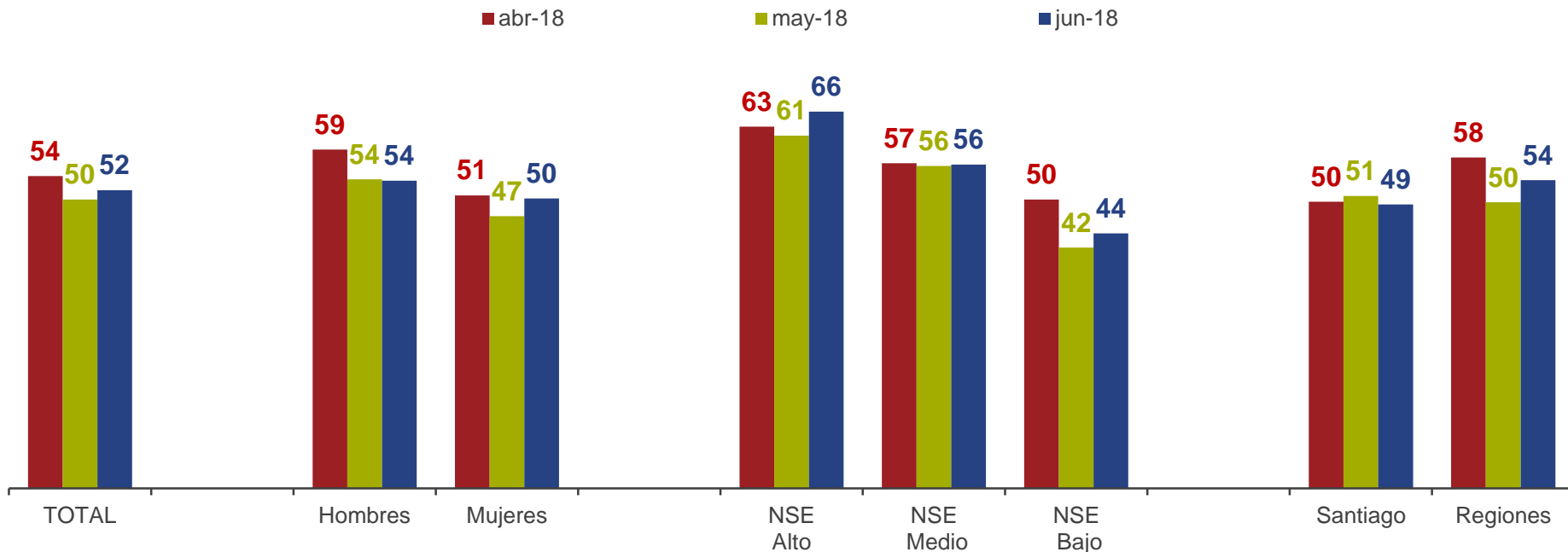
* La diferencia para completar 100% en cada segmento corresponde a las respuestas "no aprueba, ni desaprueba" + "no sabe, no contesta"

Comparación: Evaluación Gobierno Sebastián Piñera por segmentos



Independiente de su posición política, ¿Usted aprueba o desaprueba la forma como el Gobierno está desarrollando su labor?

% Aprueba

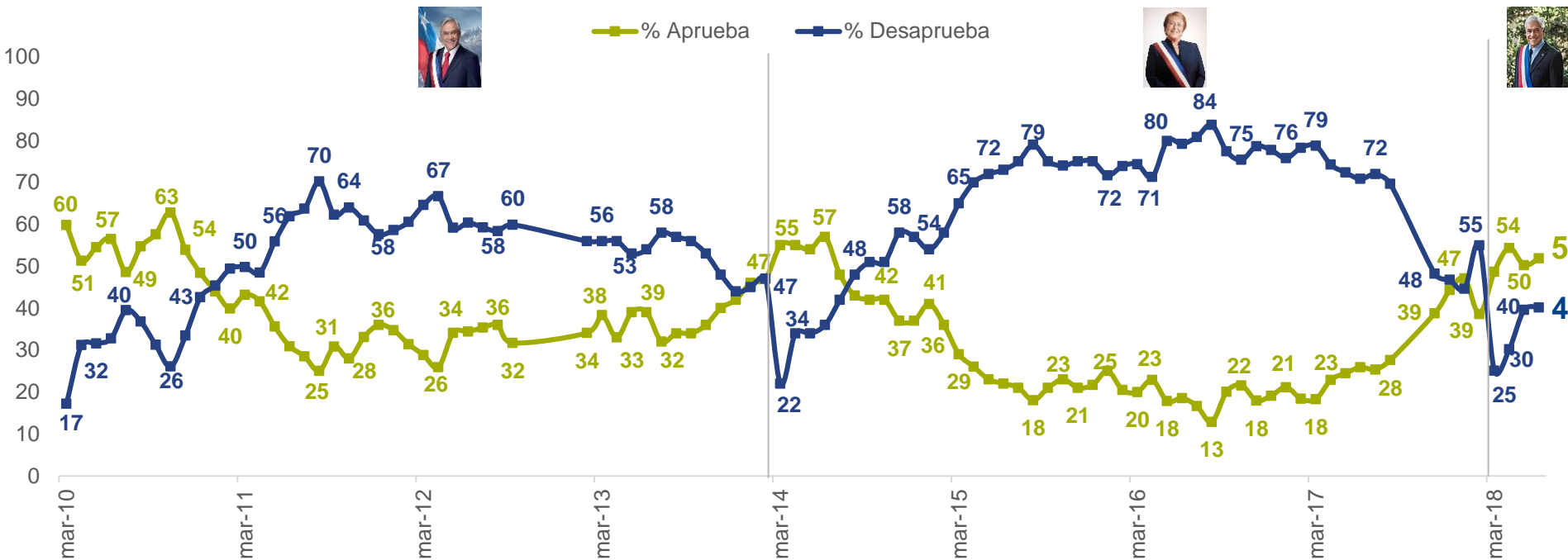


No hay diferencias estadísticamente significativas entre mayo y junio

Evaluación Gobierno 2010-18



Independiente de su posición política, ¿Usted aprueba o desaprueba la forma como el Gobierno está desarrollando su labor?



* La diferencia para completar 100% corresponde a las respuestas “no aprueba, ni desaprueba” + “no sabe, no contesta”

No hay diferencias estadísticamente significativas entre mayo y junio

Gracias