

# Indicador de Aprobación de Gobierno



Santiago, septiembre de 2018

# Ficha Técnica



## Metodología

Indicador en base a estudio cuantitativo probabilístico, con doble marco muestral: 1. Mayores de 18 años, residentes en hogares con teléfono fijo y 2. Personas mayores de 18 años con celular.

## Técnica

Entrevista telefónica aplicada a través del sistema CATI (Computer Assisted Telephone Interview).

## Universo

Población mayor de 18 años con acceso a teléfono de red fija o celulares residente en las principales ciudades de las 15 regiones del país.

## Diseño Muestral

Muestreo probabilístico con selección aleatoria de teléfonos y entrevistados. La selección de entrevistado (red fija) se efectuó a través del método del último cumpleaños del hogar; en celulares se omite esta etapa. No se utilizaron reemplazos dentro del hogar.

## Tamaño de la muestra

997 personas entrevistadas. Teléfonos de red fija (760) | Celulares (237)

## Nivel de precisión

El error muestral se estima en +/- 3% con supuestos de varianza máxima y 95% de confianza

## Ponderación

Los datos fueron ponderados por región, sexo, grupo socioeconómico y edad.

## Periodo de Recolección

Entre el 5 y 27 de septiembre 2018

# Registro de noticias



Fecha	Hito
<b>05-sep</b>	<b>INICIO DEL TRABAJO DE CAMPO</b>
05-sep	IMACEC: Economía Chilena anotó un crecimiento anual de 3,3% en julio
05-sep	Superintendencia de Medio Ambiente formula cargos contra Enap tras episodio tóxico en Quintero y Puchuncaví
05-sep	Piñera anuncia plan de descontaminación en Quintero y Puchuncaví tras resolución de la SMA contra Enap
05-sep	Diputado presenta proyecto de ley que pena con cárcel a culpables de delito ambiental
06-sep	Presidente Piñera inaugura Región del Ñuble y anuncia plan de desarrollo para la zona
07-sep	Gobierno solicita la renuncia de los seremis de Energía del Biobío y Ñuble
10-sep	Gobierno opta por acto ecuménico interno sin partidos de Chile Vamos para conmemorar el 11 de septiembre
12-sep	Congreso aprueba identidad de género para mayores de 14 años
19-sep	A 36 subió la cifra de fallecidos por Fiestas Patrias
20-sep	Presidente Piñera presenta proyecto sobre seguridad en liceos
24-sep	Gobierno declara Alerta Sanitaria para las comunas de Quintero y Puchuncaví
25-sep	Piñera se reúne con parlamentarios y partidos y les plantea tres escenarios posibles ante fallo de La Haya
26-sep	Gobierno presentará proyecto para crear en todo el país los Tribunales de Tratamiento de Drogas y Alcohol
<b>27-sep</b>	<b>TÉRMINO DEL TRABAJO DE CAMPO</b>

Agradecemos el apoyo de



# Gobierno de Sebastián Piñera cae a un 45% de aprobación

## 1. Gobierno de Sebastián Piñera cae a un 45% de aprobación en septiembre

En septiembre, el mandato del Gobierno encabezado por Sebastián Piñera concluye con 45% de aprobación y 47% de desaprobación.

La aprobación del Gobierno pasa de 48% en agosto a 45% en septiembre (-3%), tratándose de una caída estadísticamente significativa. Por otro lado, la desaprobación se mantiene en 47%.

## 2. La desaprobación del gobierno supera por primera vez la aprobación del mismo

Después de siete meses de mandato, la desaprobación del Gobierno de Sebastián Piñera (47%) supera por primera vez a la aprobación (45%).

## 3. La desaprobación de septiembre 2018 es 16% más alta en relación a la obtenida en septiembre 2010

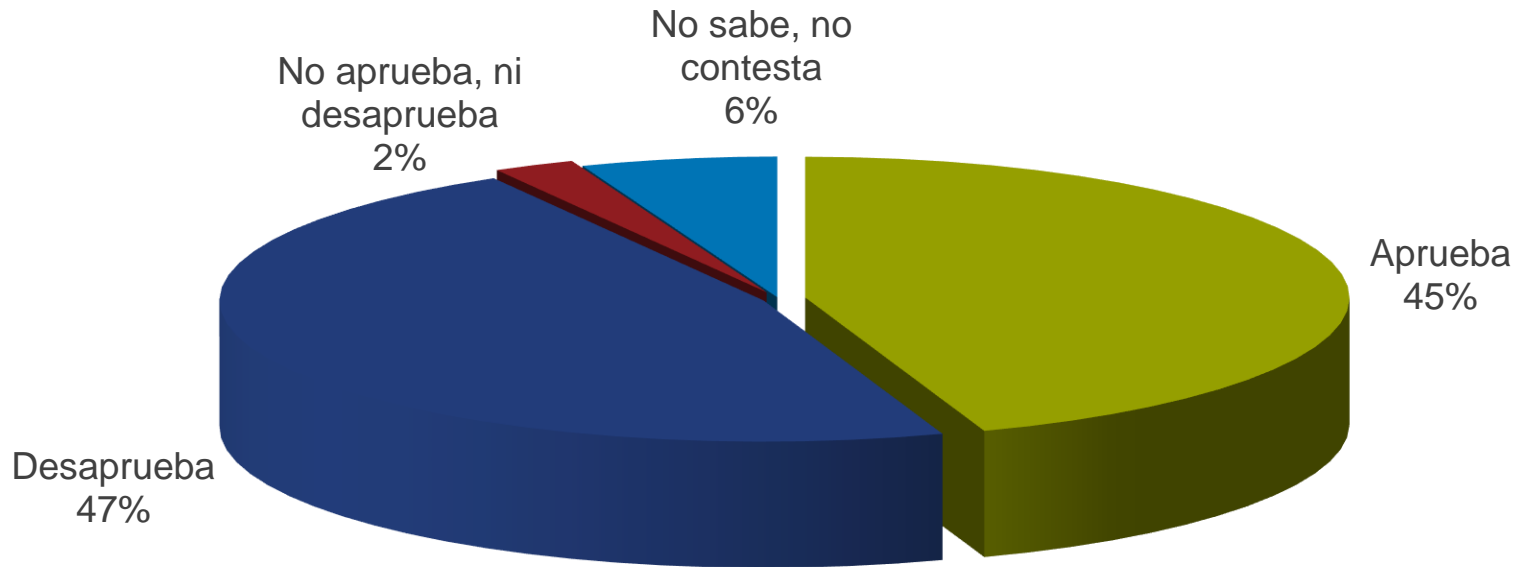
La desaprobación alcanzada en septiembre de 2018 (47%) es dieciséis puntos porcentuales más alta que la obtenida en septiembre de 2010 (31%), diferencia que es estadísticamente significativa.

# Evaluación Gobierno Sebastián Piñera



Independiente de su posición política, ¿Usted aprueba o desaprueba la forma como el Gobierno está desarrollando su labor?

**Septiembre 2018**

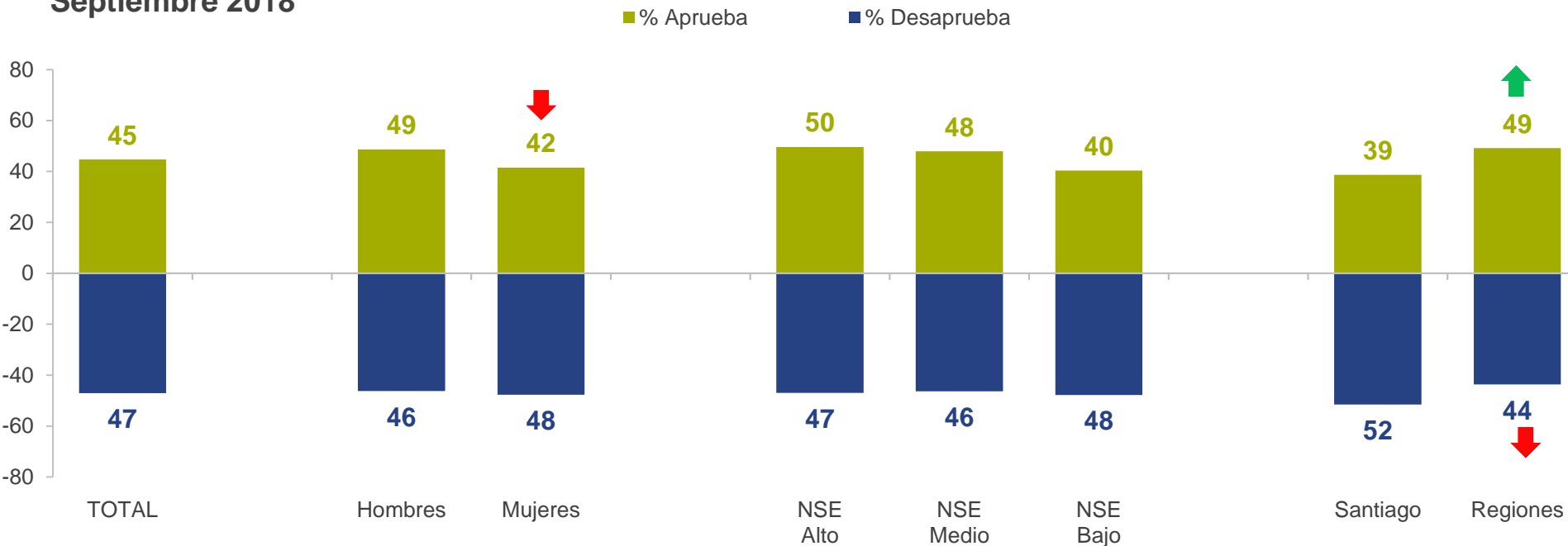


# Evaluación Gobierno Sebastián Piñera por segmentos



Independiente de su posición política, ¿Usted aprueba o desaprueba la forma como el Gobierno está desarrollando su labor?

Septiembre 2018



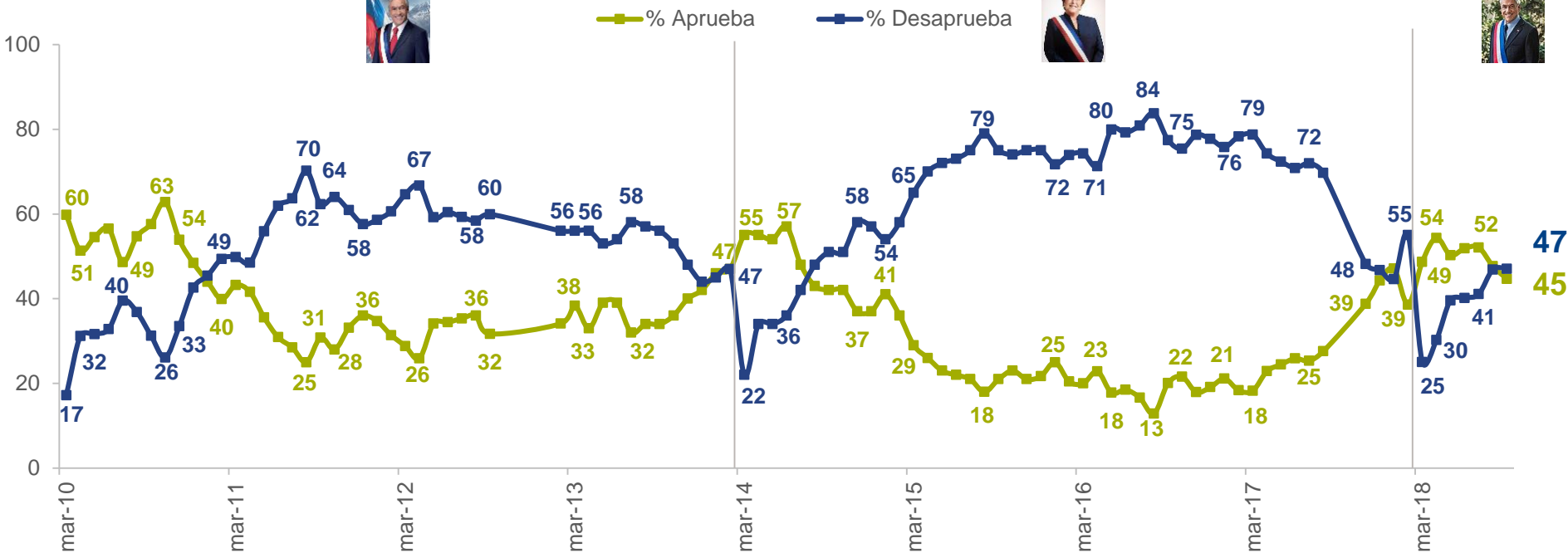
↑ ↓ Diferencia estadísticamente significativa

\* La diferencia para completar 100% en cada segmento corresponde a las respuestas "no aprueba, ni desaprueba" + "no sabe, no contesta"

# Evaluación Gobierno 2010-2018



Independiente de su posición política, ¿Usted aprueba o desaprueba la forma como el Gobierno está desarrollando su labor?



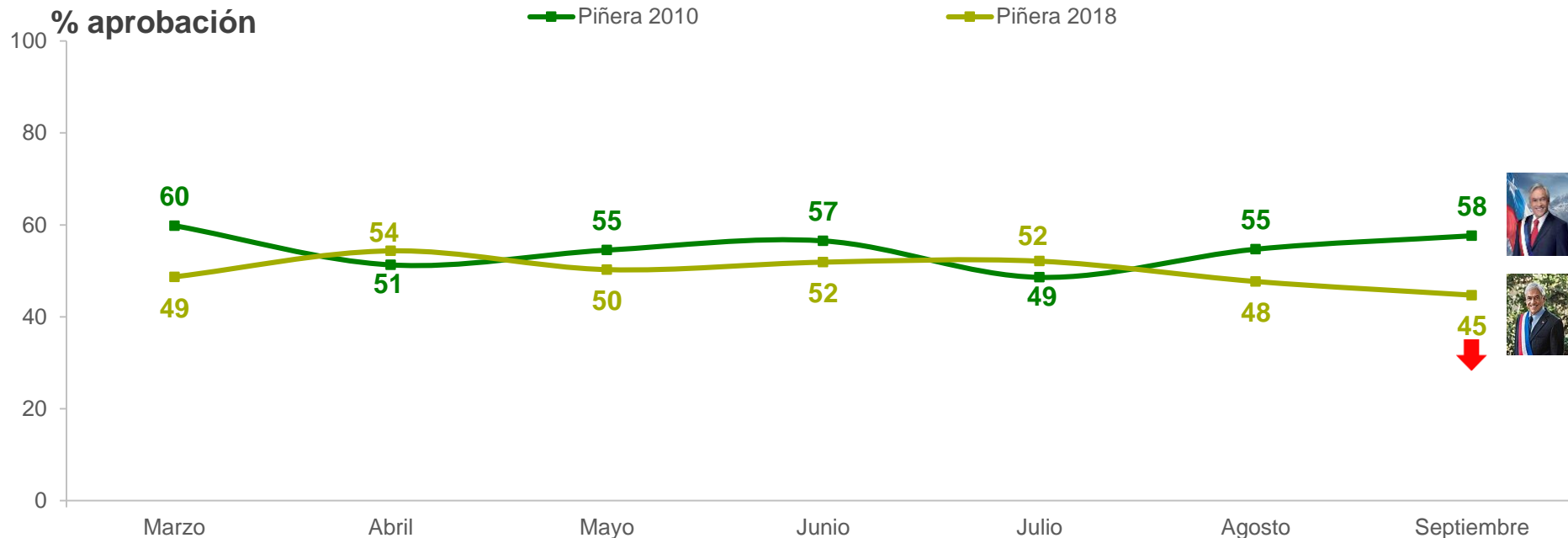
▲ ▼ Diferencia estadísticamente significativa entre agosto y septiembre

\* La diferencia para completar 100% corresponde a las respuestas “no aprueba, ni desaprueba” + “no sabe, no contesta”

# Comparación: Aprobación mensual del primer año de mandato 2010 y 2018



Independiente de su posición política, ¿Usted aprueba o desaprueba la forma como el Gobierno está desarrollando su labor?



  Diferencia estadísticamente significativa entre septiembre 2010 y septiembre 2018

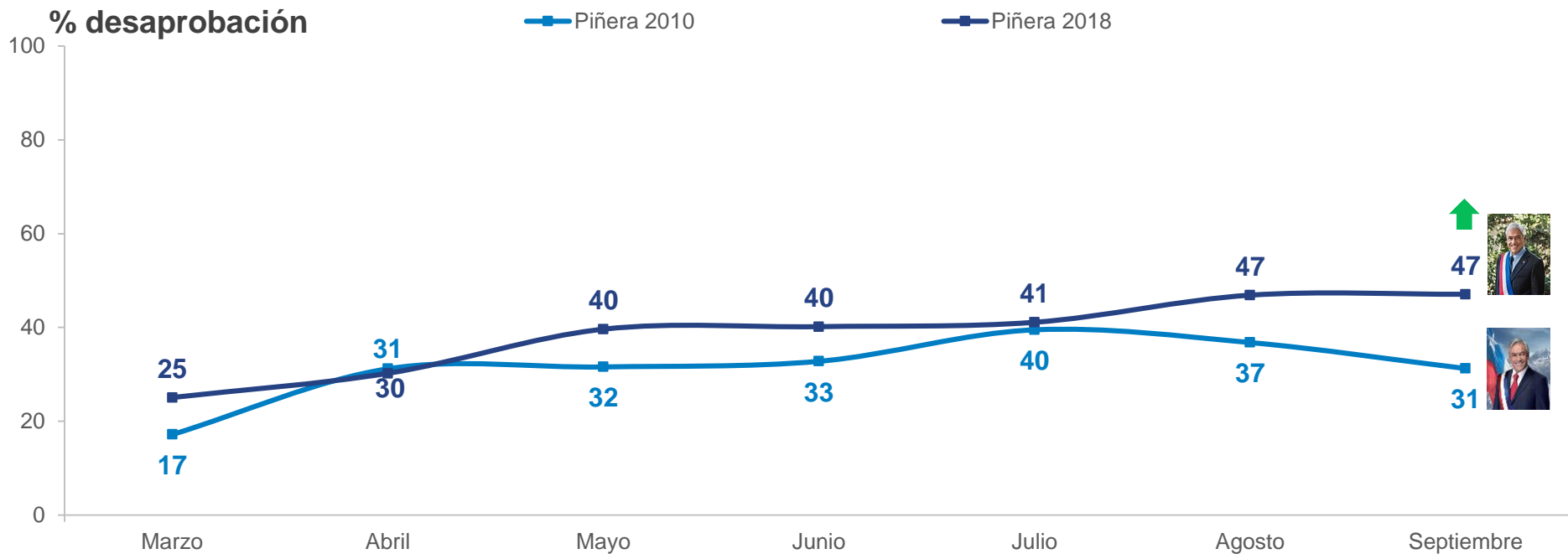
\* La diferencia para completar 100% corresponde a las respuestas “no aprueba, ni desaprueba” + “no sabe, no contesta”



# Comparación: Desaprobación mensual del primer año de mandato 2010 y 2018



Independiente de su posición política, ¿Usted aprueba o desaprueba la forma como el Gobierno está desarrollando su labor?



↑ ↓ Diferencia estadísticamente significativa entre septiembre 2010 y septiembre 2018

\* La diferencia para completar 100% corresponde a las respuestas “no aprueba, ni desaprueba” + “no sabe, no contesta”

Gracias