

Indicador de Aprobación de Gobierno



Santiago, octubre de 2018

Ficha Técnica



Metodología

Indicador en base a estudio cuantitativo probabilístico, con doble marco muestral: 1. Mayores de 18 años, residentes en hogares con teléfono fijo y 2. Personas mayores de 18 años con celular.

Técnica

Entrevista telefónica aplicada a través del sistema CATI (Computer Assisted Telephone Interview).

Universo

Población mayor de 18 años con acceso a teléfono de red fija o celulares residente en las principales ciudades de las 15 regiones del país.

Diseño Muestral

Muestreo probabilístico con selección aleatoria de teléfonos y entrevistados. La selección de entrevistado (red fija) se efectuó a través del método del último cumpleaños del hogar; en celulares se omite esta etapa. No se utilizaron reemplazos dentro del hogar.

Tamaño de la muestra

1100 personas entrevistadas. Teléfonos de red fija (855) | Celulares (245)

Nivel de precisión

El error muestral se estima en +/- 3% con supuestos de varianza máxima y 95% de confianza

Ponderación

Los datos fueron ponderados por región, sexo, grupo socioeconómico y edad.

Periodo de Recolección

Entre el 4 y 29 de octubre 2018

Registro de noticias



Fecha	Hito
Fecha	Noticia
01-oct	Fallo de La Haya: Chile no tiene obligación de negociar con Bolivia una salida soberana al mar.
03-oct	Gobierno y Parlamentarios conmemoraron los 30 años del No
04-oct	Quintero: 850 vecinos piden que la Corte intervenga y 287 se han querellado por intoxicación
05-oct	INICIO TERRENO
08-oct	Proyecto de ley de migraciones considera el "factor económico" para la residencia definitiva
09-oct	Piñera se reúne con el Rey Felipe VI en el marco de su visita a España
09-oct	Comisión del Senado declara inconstitucional proyecto de Aula Segura, pero Gobierno insistirá en su tramitación
10-oct	Senado aprueba de manera unánime y en general el proyecto que busca poner fin al nepotismo en el Estado
12-oct	Tarifa del Transantiago subirá en \$20 desde este sábado pero aumento no afectará a estudiantes
13-oct	Papa Francisco recibe a Piñera en el Vaticano en medio de crisis de la Iglesia católica chilena
13-oct	Nuevas expulsiones: Papa quita calidad de sacerdotes a Francisco José Cox y a Marco Antonio Órdenes
15-oct	Presidente Piñera anuncia proyecto de ley que establece cambios al CDE tras renuncia de Javiera Blanco
17-oct	Presidente nombra a general Arturo Merino Núñez como nuevo Comandante en Jefe de la Fuerza Aérea
18-oct	Alza de combustibles: Gobierno manifiesta preocupación y dice estar estudiando medidas para estabilizar precios
24-oct	Casen 2017: Niños que viven en situación de pobreza por ingreso son casi el doble que los mayores de edad
25-oct	Senado aprueba el proyecto Aula Segura tras acuerdo entre oposición y Gobierno
25-oct	Tribunal Constitucional da luz verde a Ley de Identidad de Género
28-oct	Piñera detalla reforma de pensiones: Fomentará competencia y premiará a quienes posterguen jubilación
29-oct	Rectores expresan "profunda preocupación" por presupuesto de educación superior para el 2019
29-oct	TERMINO DEL CAMPO

Agradecemos el apoyo de



Gobierno de Sebastián Piñera cae a un 45% de aprobación

1. Gobierno de Sebastián Piñera mantiene su aprobación en octubre

En octubre, el mandato del Gobierno encabezado por Sebastián Piñera concluye con 48% de aprobación y 46% de desaprobación.

La aprobación del Gobierno pasa de 45% en septiembre a 48% en octubre (+3pp), no tratándose de un alza estadísticamente significativa. Por otro lado, la desaprobación pasa de 47% en septiembre a 46% en octubre (-1pp).

2. La aprobación del Gobierno destaca en los hombres, los segmentos medios altos y las regiones

La desaprobación en los segmentos más bajos, en tanto, es significativamente más alta respecto a la de los segmentos medios y altos (50% versus 44% y 39). La desaprobación del Gobierno también es significativamente más alta en Santiago que en regiones (50% versus 44%)

3. La aprobación de octubre de 2018 es 15 puntos más baja que la obtenida en octubre de 2010

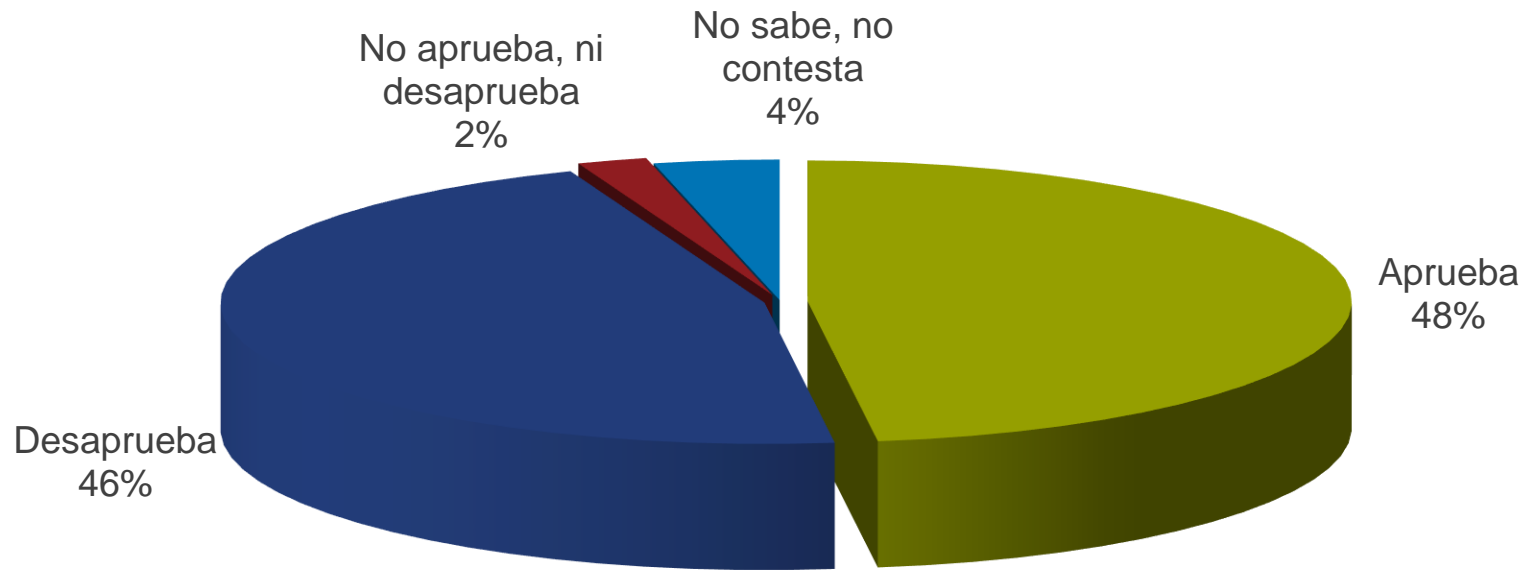
La aprobación alcanzada en octubre de 2018 (48%) es 15 puntos porcentuales más baja que la obtenida en el mismo mes de su primer Gobierno en el año 2010 (31%), diferencia que es estadísticamente significativa.

Evaluación Gobierno Sebastián Piñera



Independiente de su posición política, ¿Usted aprueba o desaprueba la forma como el Gobierno está desarrollando su labor?

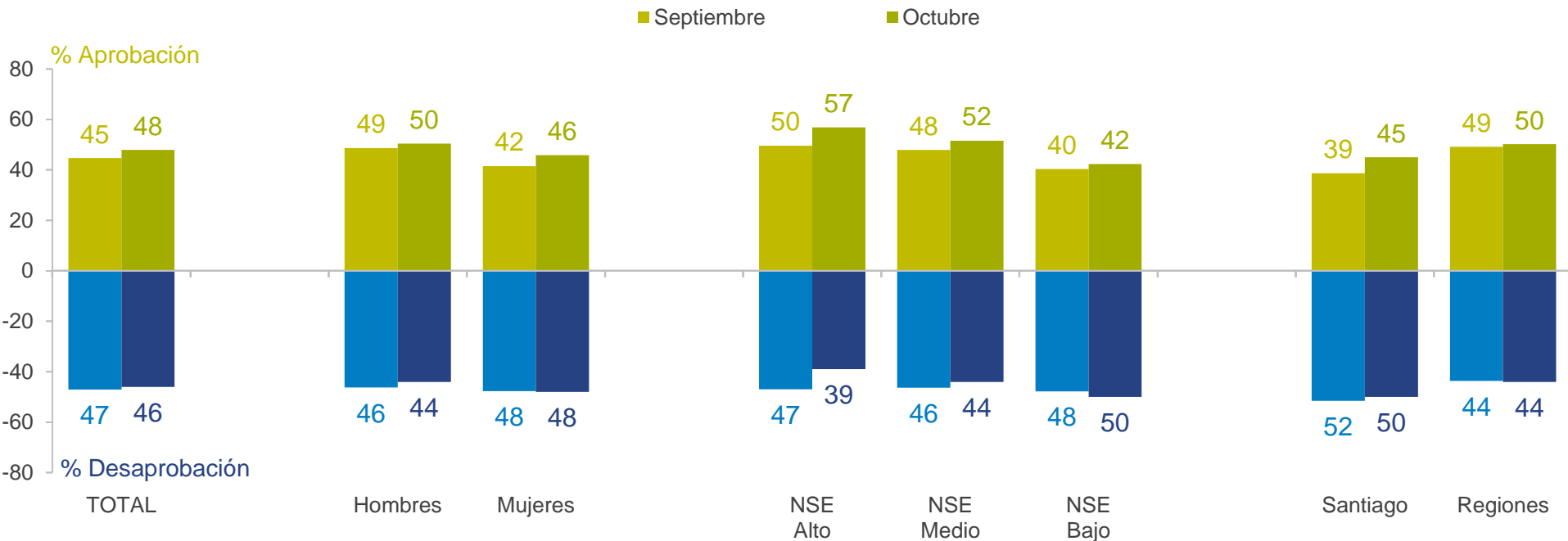
Octubre 2018



Evaluación Gobierno Sebastián Piñera por segmentos



Independiente de su posición política, ¿Usted aprueba o desaprueba la forma como el Gobierno está desarrollando su labor?



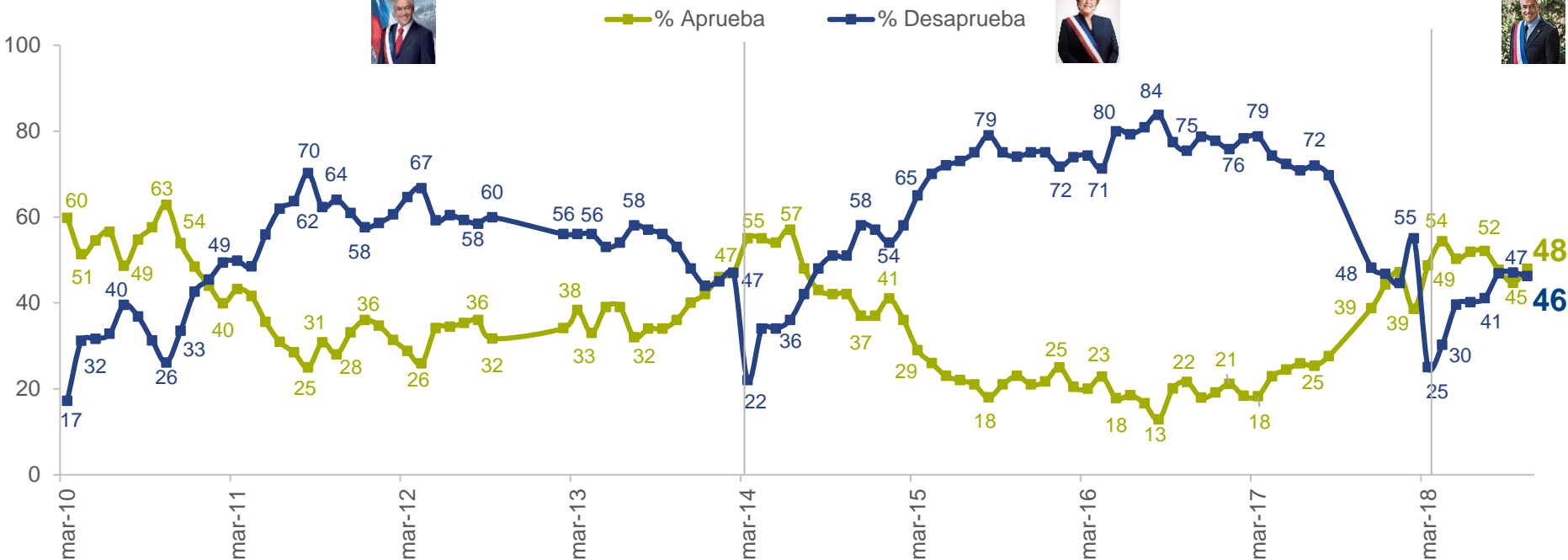
▲ ▼ Diferencia estadísticamente significativa

* La diferencia para completar 100% en cada segmento corresponde a las respuestas “no aprueba, ni desaprueba” + “no sabe, no contesta”

Evaluación Gobierno 2010-2018



Independiente de su posición política, ¿Usted aprueba o desaprueba la forma como el Gobierno está desarrollando su labor?



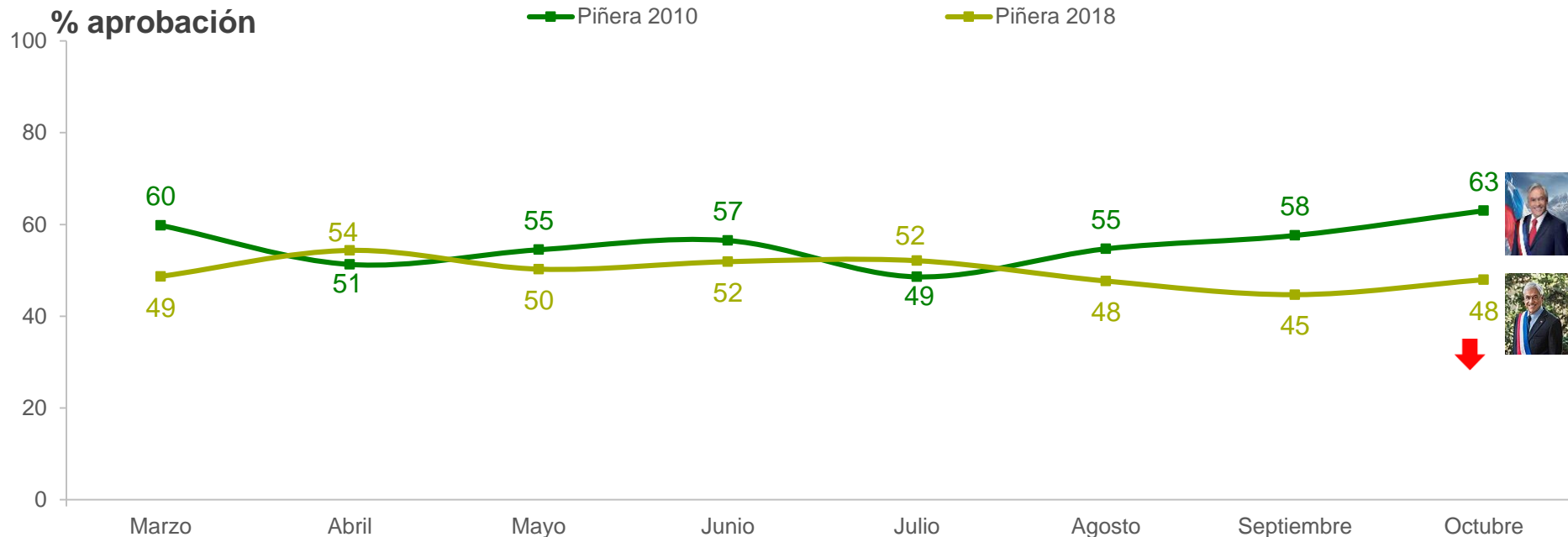
▲ ▼ Diferencia estadísticamente significativa entre agosto y septiembre

* La diferencia para completar 100% corresponde a las respuestas “no aprueba, ni desaprueba” + “no sabe, no contesta”

Comparación: Aprobación mensual del primer año de mandato 2010 y 2018



Independiente de su posición política, ¿Usted aprueba o desaprueba la forma como el Gobierno está desarrollando su labor?



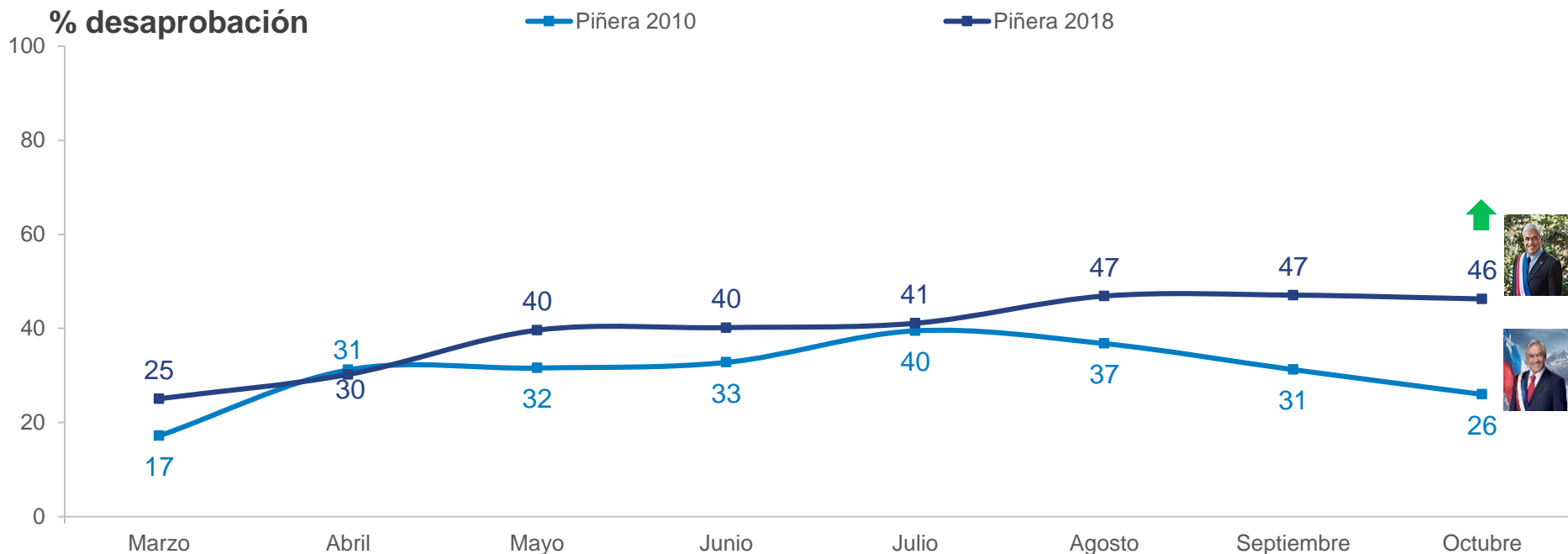
  Diferencia estadísticamente significativa entre octubre 2010 y octubre 2018

* La diferencia para completar 100% corresponde a las respuestas “no aprueba, ni desaprueba” + “no sabe, no contesta”

Comparación: Desaprobación mensual del primer año de mandato 2010 y 2018



Independiente de su posición política, ¿Usted aprueba o desaprueba la forma como el Gobierno está desarrollando su labor?



↑ ↓ Diferencia estadísticamente significativa entre octubre 2010 y octubre 2018

* La diferencia para completar 100% corresponde a las respuestas “no aprueba, ni desaprueba” + “no sabe, no contesta”

Gracias