

Conjunctuurverwachting Europa

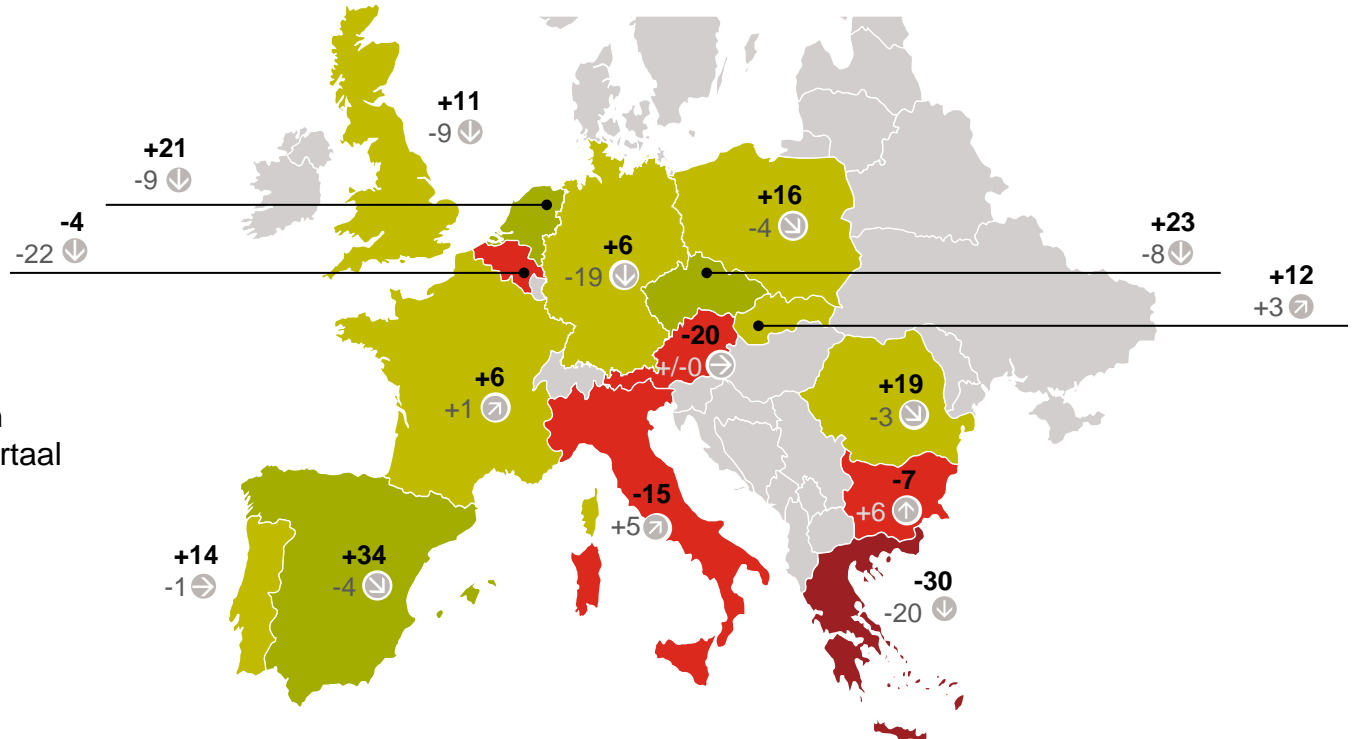
September 2015

- Indicator > +20
- Indicator 0 aan +20
- Indicator 0 aan -20
- Indicator < -20

EU-totaal: 6

Verandering van de indicator in
vergelijking met het vorige kwartaal

- ⬆ > +5
- ↗ 1 aan 5
- -1 aan +1
- ⬇ -5 aan -1
- ⬇ < -5



¹ Bron: GfK, EU-Commissie

Inkomensverwachting Europa

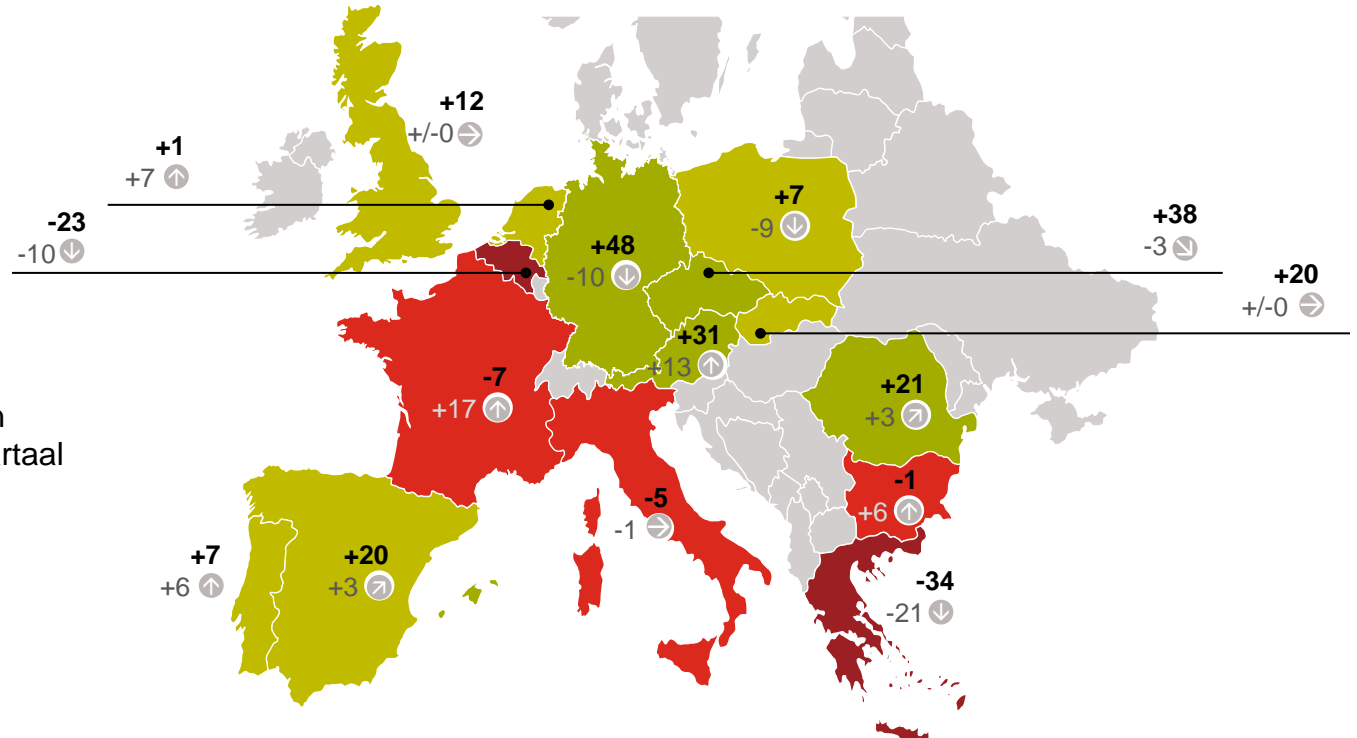
September 2015

- Indicator > +20
- Indicator 0 aan +20
- Indicator 0 aan -20
- Indicator < -20

EU-totaal: +13

Verandering van de indicator in
vergelijking met het vorige kwartaal

- ⬆ > +5
- ↗ 1 aan 5
- -1 aan +1
- ↘ -5 aan -1
- ⬇ < -5



¹ Bron: GfK, EU-Commissie

Aanschafbereidheid Europa

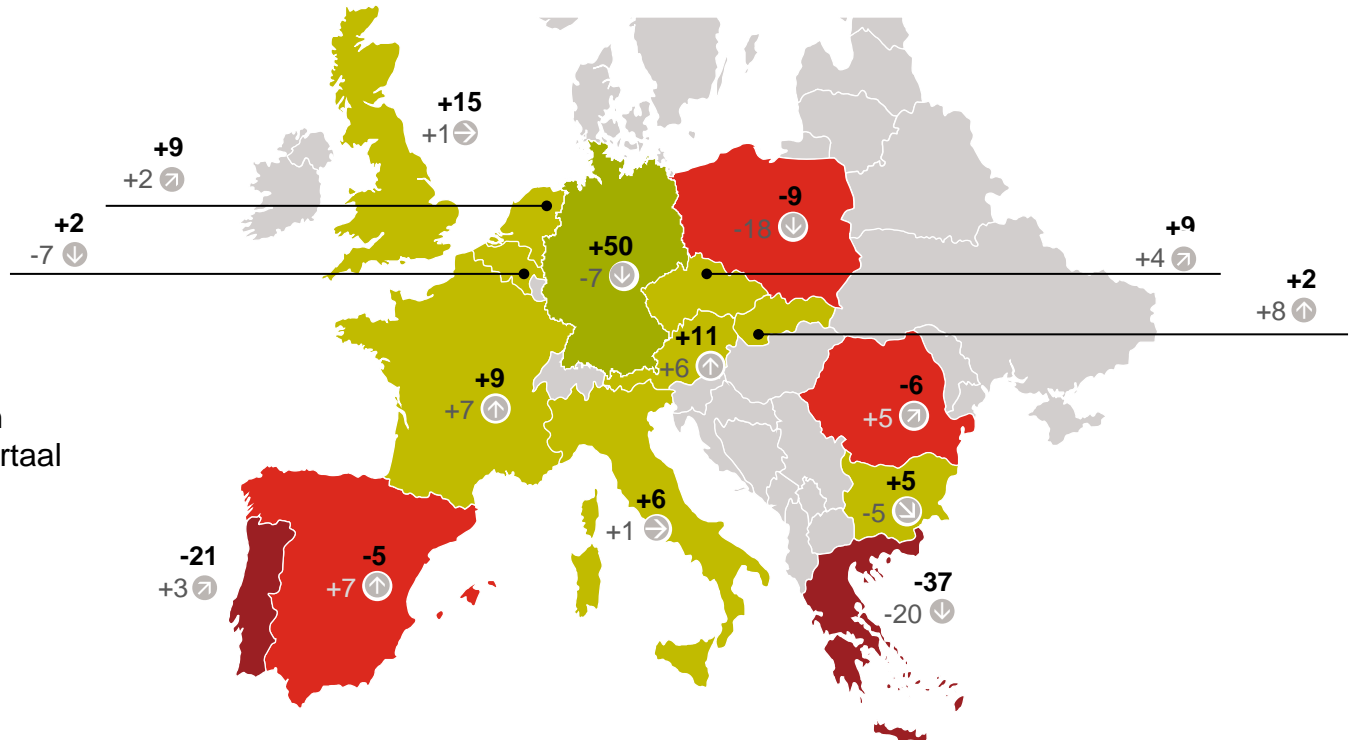
September 2015

- Indicator > +20
- Indicator 0 aan +20
- Indicator 0 aan -20
- Indicator < -20

EU-totaal: +15

Verandering van de indicator in
vergelijking met het vorige kwartaal

- ⬆ > +5
- ↗ 1 aan 5
- -1 aan +1
- ⬇ -5 aan -1
- ⬇ < -5



¹ Bron: GfK, EU-Commissie