

Așteptările privind starea economiei

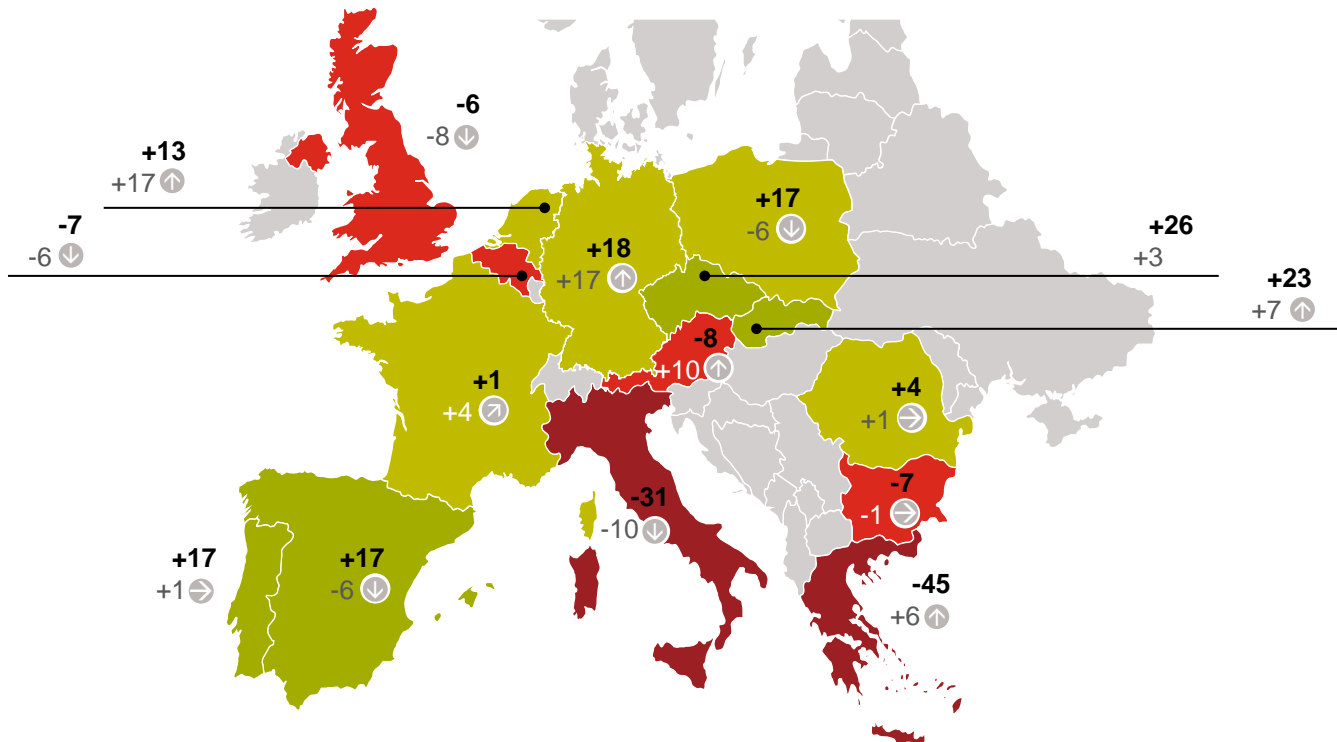
Iunie 2016

- Indicator > +20
- Indicator 0 la +20
- Indicator 0 la -20
- Indicator < -20

total al UE: +1

Schimbarea indicatorului:
Martie până în iunie

- ⬆ > +5
- ↗ 1 la 5
- -1 la +1
- ↘ -5 la -1
- ⬇ < -5



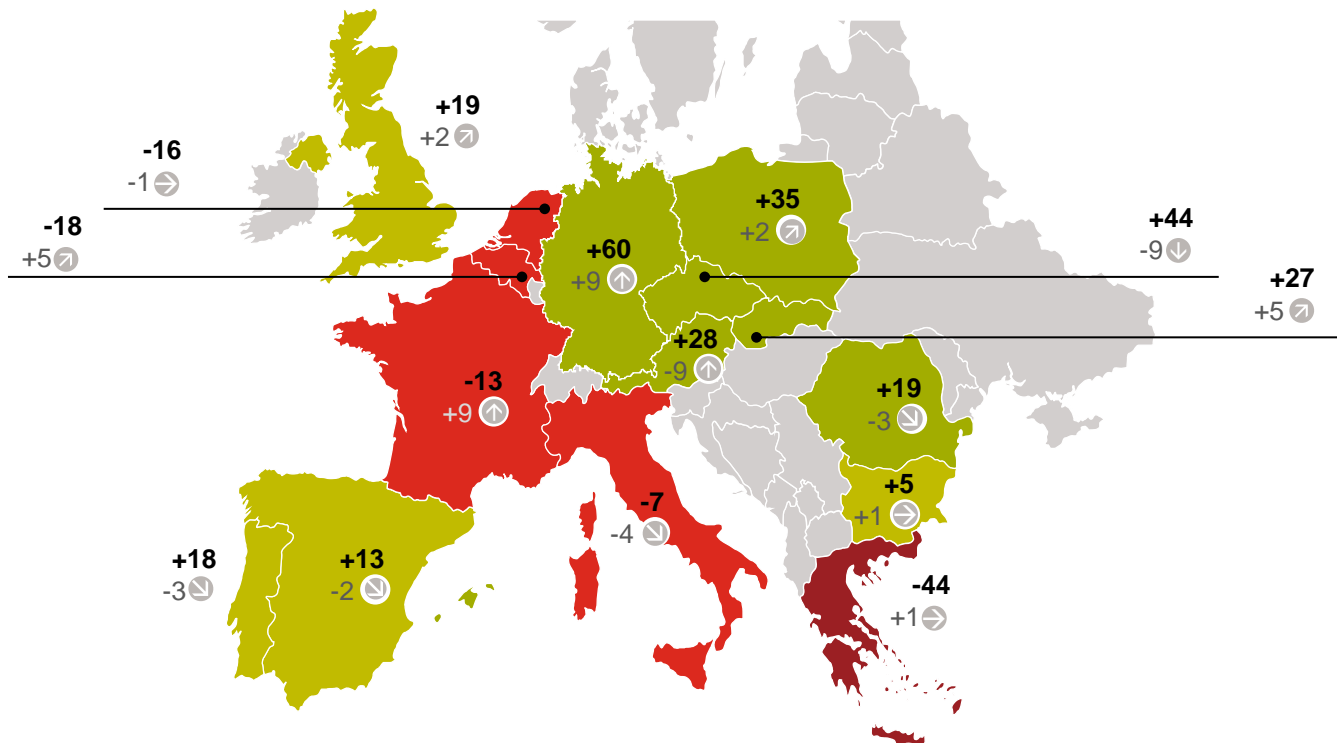
¹ Sursa: GfK, Comisia UE

Așteptările privind veniturile

Iunie 2016

- Indicator > +20
- Indicator 0 la +20
- Indicator 0 la -20
- Indicator < -20

total al UE: +16



Schimbarea indicatorului:
Martie până în iunie

- ⬆ > +5
- ↗ 1 la 5
- -1 la +1
- ↘ -5 la -1
- ⬇ < -5

¹ Sursa: GfK, Comisia UE

Dorința de cumpărare

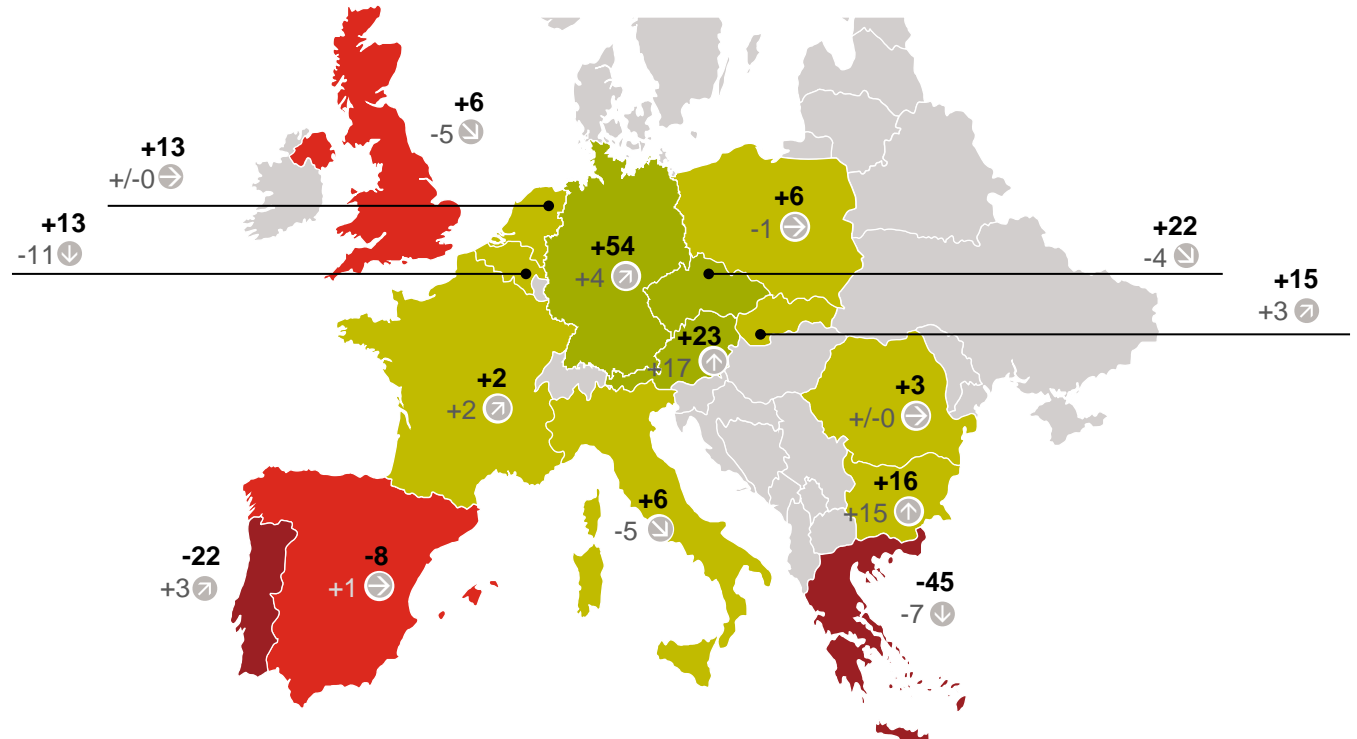
Iunie 2016

- Indicator > +20
- Indicator 0 la +20
- Indicator 0 la -20
- Indicator < -20

total al UE: +16

Schimbarea indicatorului:
Martie până în iunie

- ⬆ > +5
- ↗ 1 la 5
- -1 la +1
- ⬇ -5 la -1
- ⬇ < -5



¹ Sursa: GfK, Comisia UE