

Expectativas Económicas

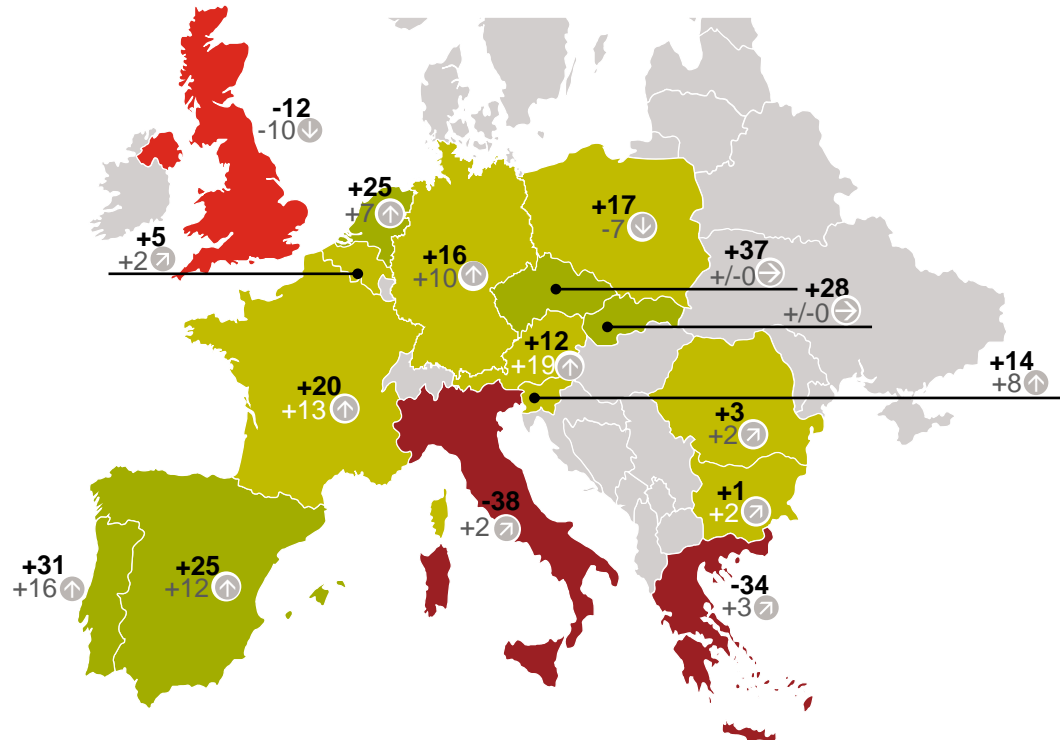
Decembro 2016

- Indicador > +20
- Indicador 0 para +20
- Indicador 0 para -20
- Indicador < -20

total da UE: +4,7

Mudança do indicador:
setembro a decembro

- ⬆ > +5
- ↗ 1 para 5
- ➡ -1 para +1
- ⬇ -5 para -1
- ⬇ < -5



¹ Fonte: GfK, Comissão Europeia

Expectativas de Rendimentos

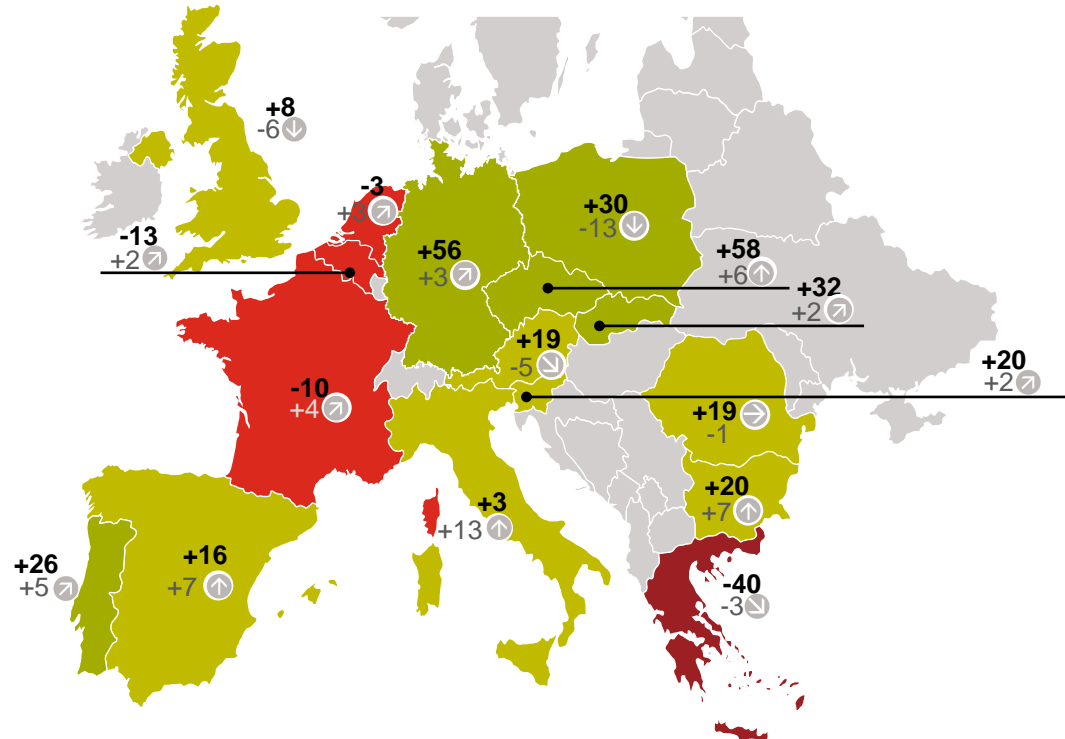
Decembro 2016

- Indicador > +20
- Indicador 0 para +20
- Indicador 0 para -20
- Indicador < -20

total da UE: +15,5

Mudança do indicador:
setembro a decembro

- ⬆ > +5
- ↗ 1 para 5
- -1 para +1
- ↘ -5 para -1
- ⬇ < -5



¹ Fonte: GfK, Comissão Europeia

Disposição de Comprar

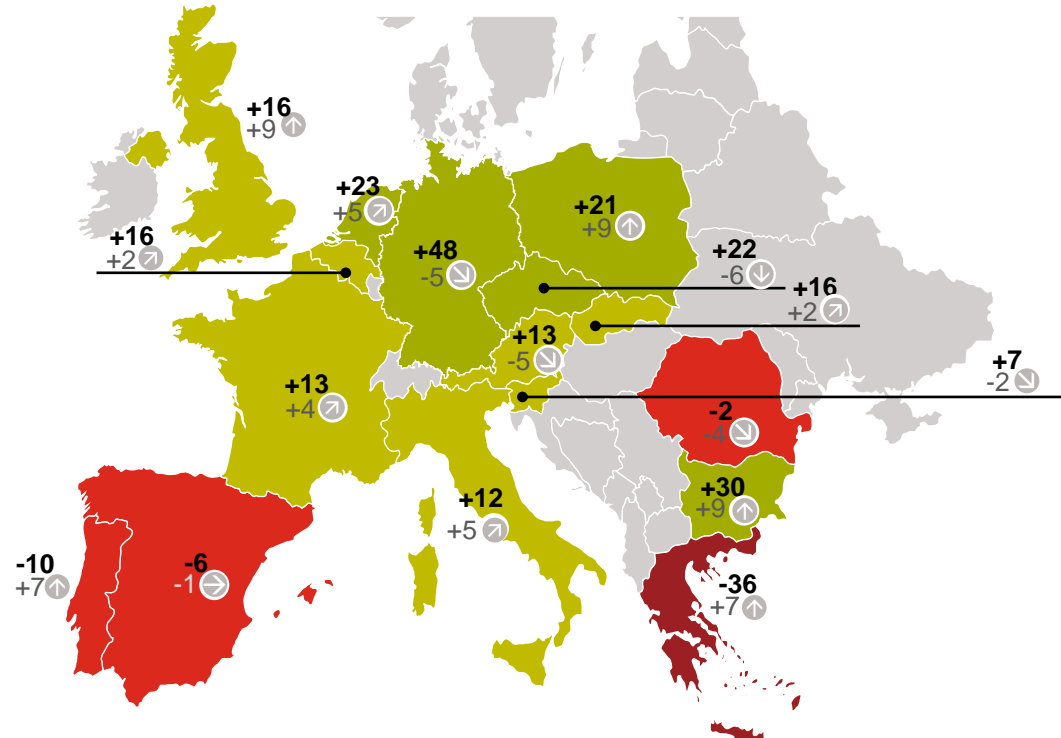
Decembro 2016

- Indicador > +20
- Indicador 0 para +20
- Indicador 0 para -20
- Indicador < -20

total da UE: +18,5

Mudança do indicador:
setembro a decembro

- ⬆ > +5
- ↗ 1 para 5
- ➡ -1 para +1
- ⬇ -5 para -1
- ⬇ < -5



¹ Fonte: GfK, Comissão Europeia