

Konjunkturerwartung

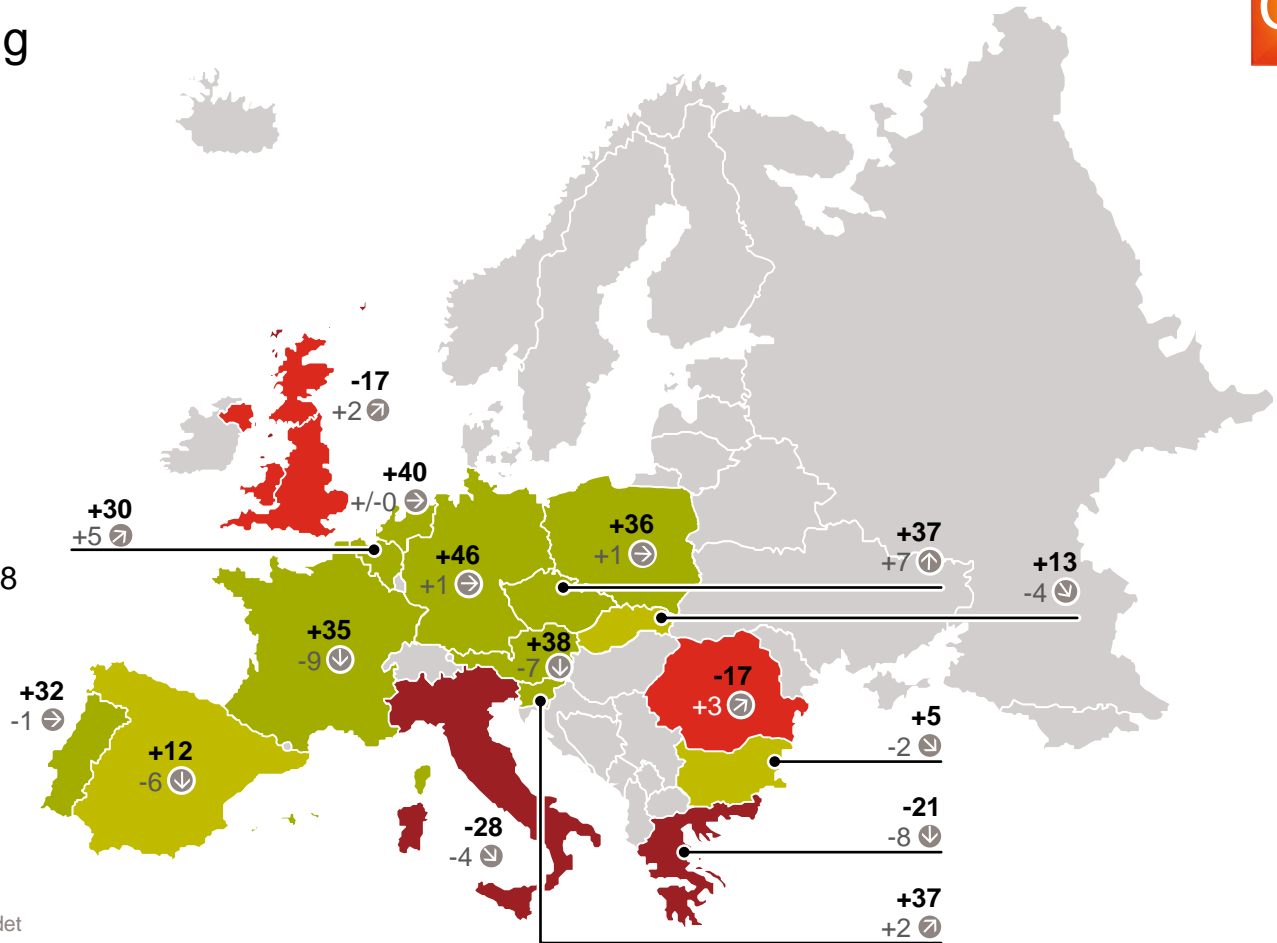
März 2018

- Indikator > +20
- Indikator 0 bis +20
- Indikator 0 bis -20
- Indikator < -20

EU gesamt: +15

Veränderung des Indikators:
Dezember 2017 zu März 2018

- ⬆ > +5
- ↻ +1 bis +5
- ➡ -1 bis +1
- ⬇ -5 bis -1
- ⬇ < -5



Quelle: GfK, EU Kommission, Werte gerundet

Einkommenserwartung

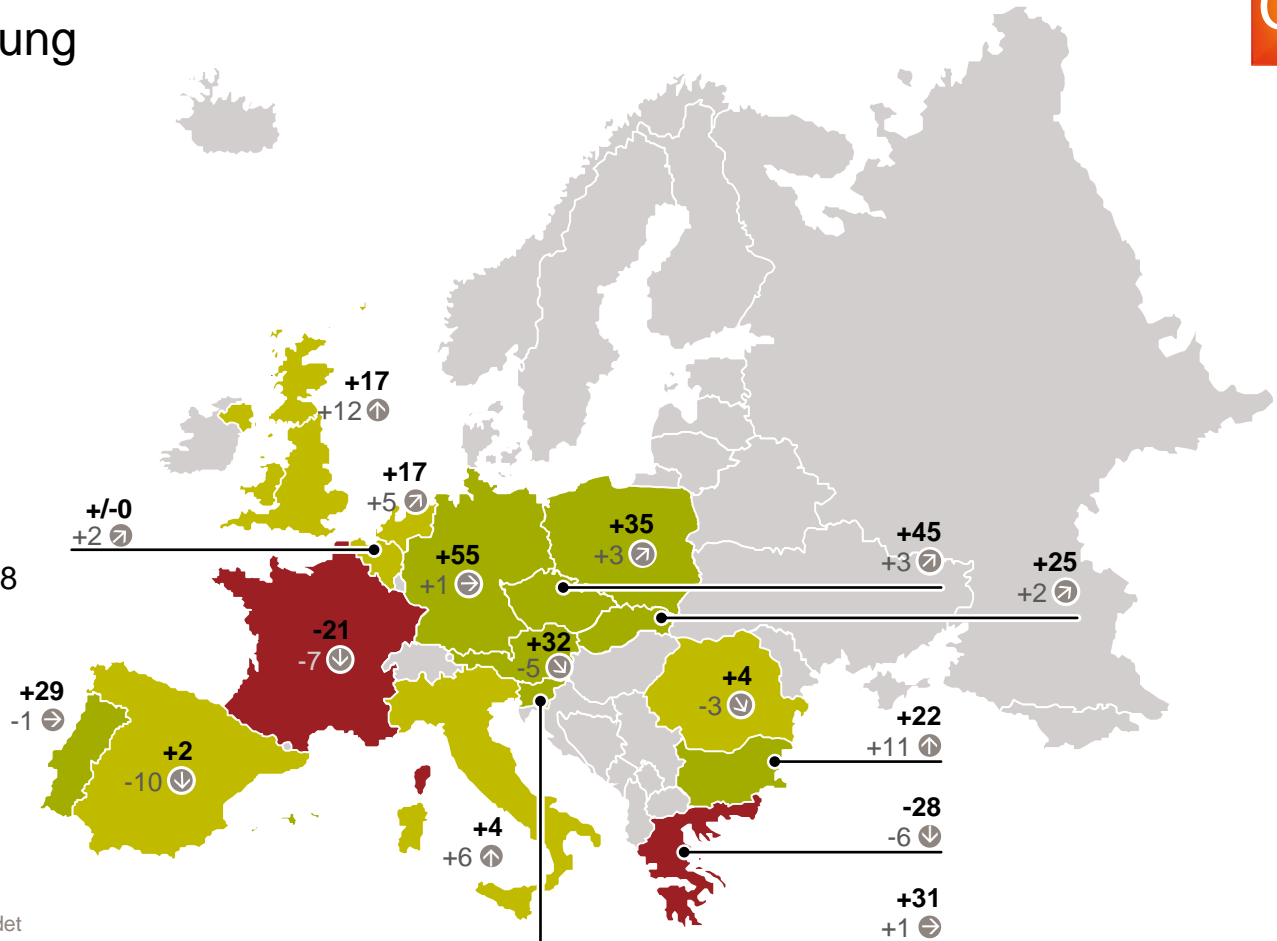
März 2018

- Indikator > +20
- Indikator 0 bis +20
- Indikator 0 bis -20
- Indikator < -20

EU gesamt: +16

Veränderung des Indikators:
Dezember 2017 zu März 2018

- ⬆ > +5
- ↗ +1 bis +5
- -1 bis +1
- ↘ -5 bis -1
- ⬇ < -5



Quelle: GfK, EU Kommission, Werte gerundet

Anschaffungsneigung

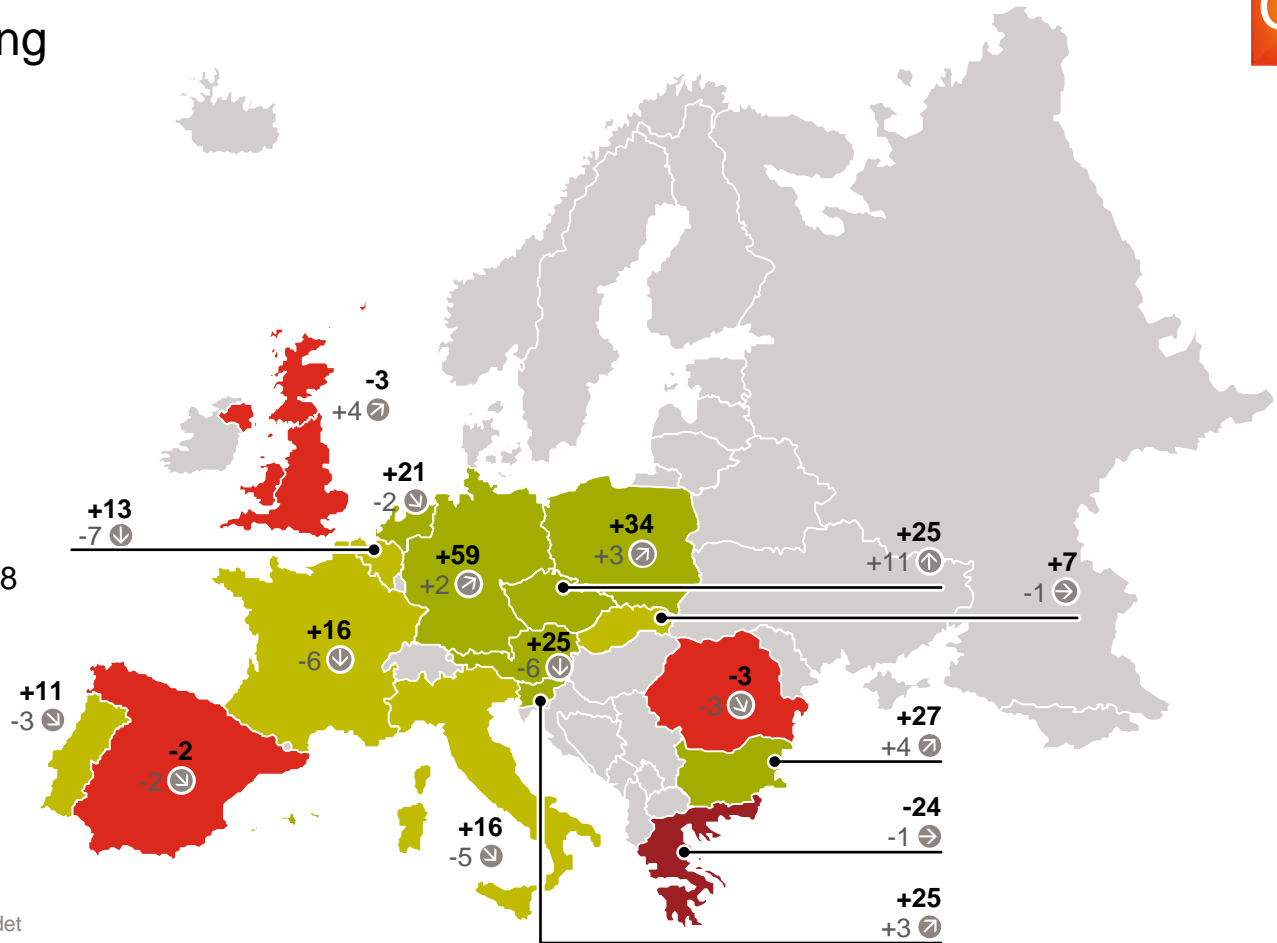
März 2018

- Indikator > +20
- Indikator 0 bis +20
- Indikator 0 bis -20
- Indikator < -20

EU gesamt: +20

Veränderung des Indikators:
Dezember 2017 zu März 2018

- ⬆ > +5
- ↻ +1 bis +5
- ➡ -1 bis +1
- ⬇ -5 bis -1
- ⬇ < -5



Quelle: GfK, EU Kommission, Werte gerundet