

# Ekonomická očekávání

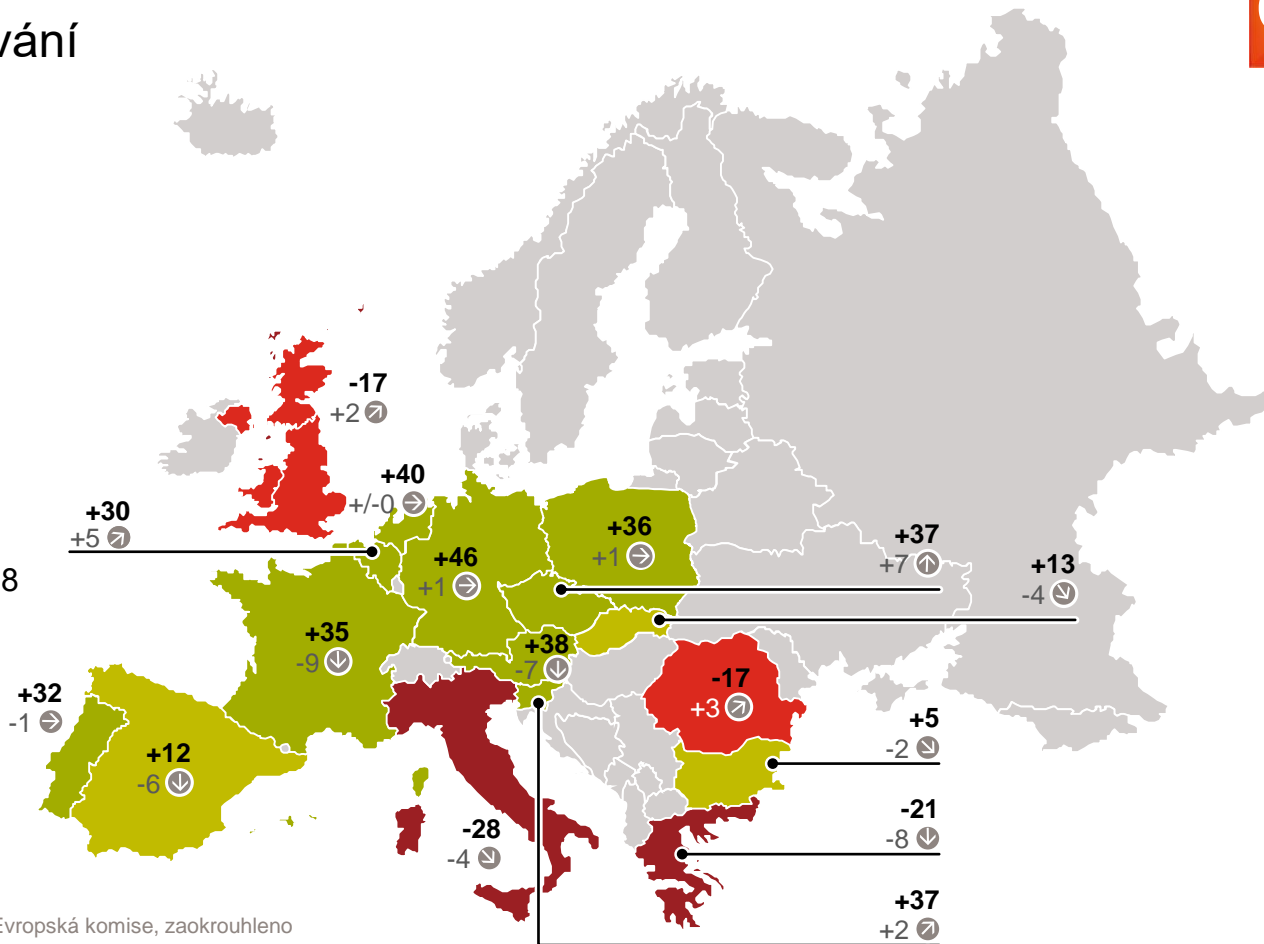
## Březen 2018

- Indikátor > +20
- Indikátor 0 na +20
- Indikátor 0 na -20
- Indikátor < -20

**EU: +15**

Změna indikátoru:  
Prosinec 2017 až březen 2018

- ⬆ > +5
- ↻ +1 na +5
- ➡ -1 na +1
- ⬇ -5 na -1
- ⬇ < -5



Zdroj: GfK spotřebitelský průzkum, zadala Evropská komise, zaokrouhleno

# Očekávané příjmy

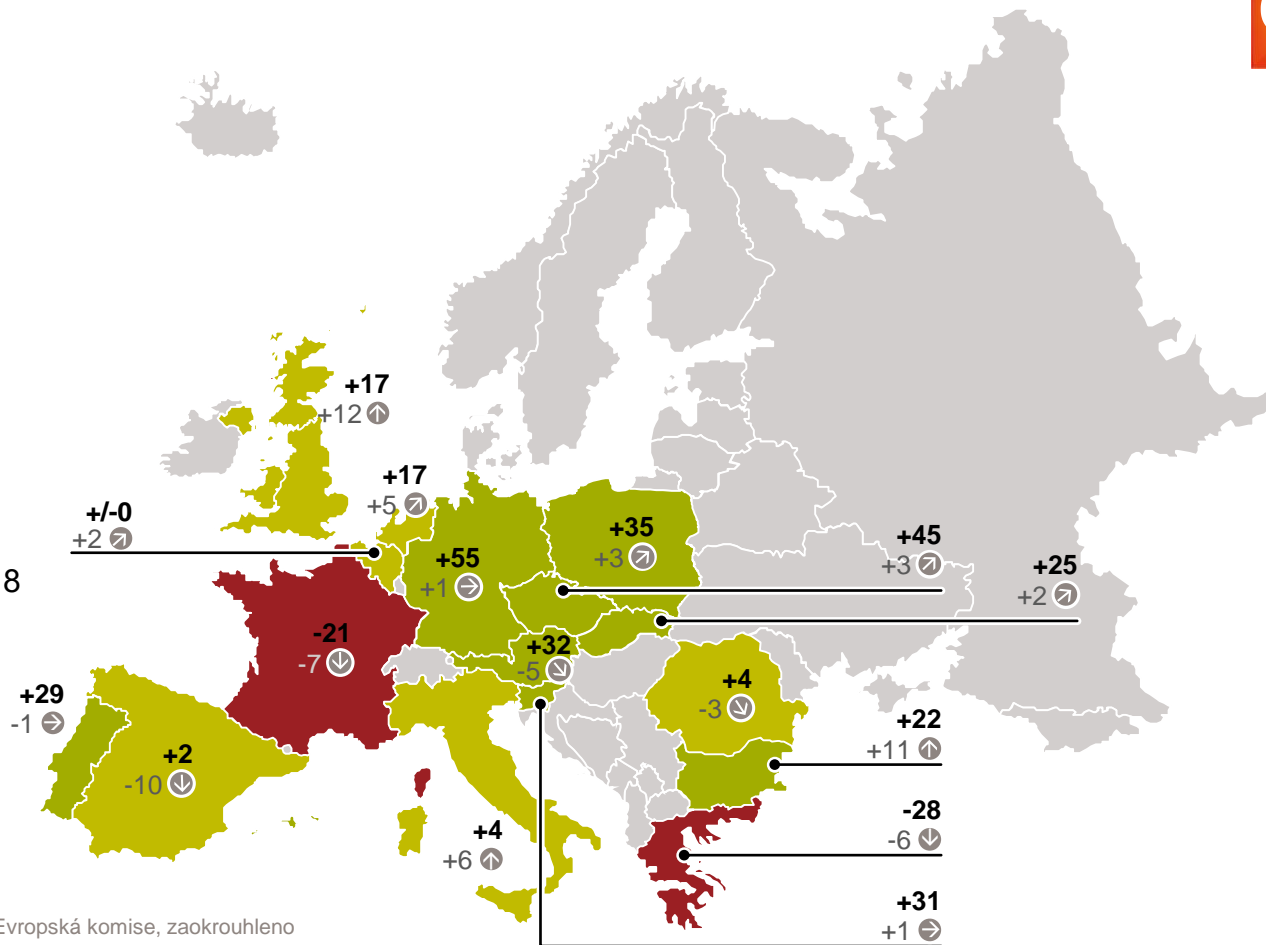
## Březen 2018

- Indikátor > +20
- Indikátor 0 na +20
- Indikátor 0 na -20
- Indikátor < -20

**EU: +16**

Změna indikátoru:  
Prosinec 2017 až březen 2018

- ⬆ > +5
- ↗ +1 na +5
- -1 na +1
- ↘ -5 na -1
- ⬇ < -5



Zdroj: GfK spotřebitelský průzkum, zadala Evropská komise, zaokrouhleno

# Ochota nakupovat

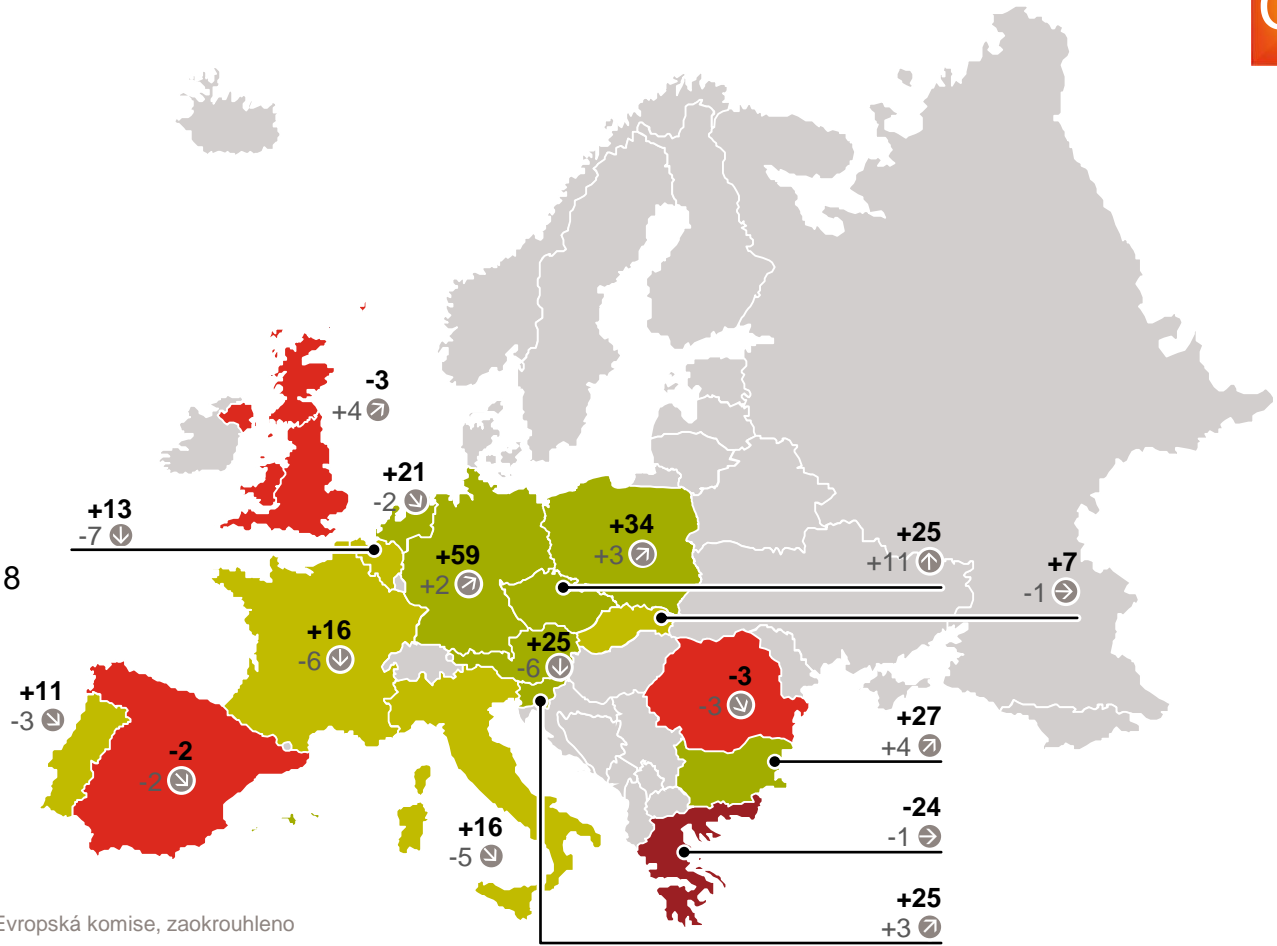
## Březen 2018

- Indikátor > +20
- Indikátor 0 na +20
- Indikátor 0 na -20
- Indikátor < -20

**EU: +20**

Změna indikátoru:  
Prosinec 2017 až březen 2018

- ⬆ > +5
- ↻ +1 na +5
- ➡ -1 na +1
- ⬇ -5 na -1
- ⬇ < -5



Zdroj: GfK spotřebitelský průzkum, zadala Evropská komise, zaokrouhleno