

Oczekiwania gospodarcze

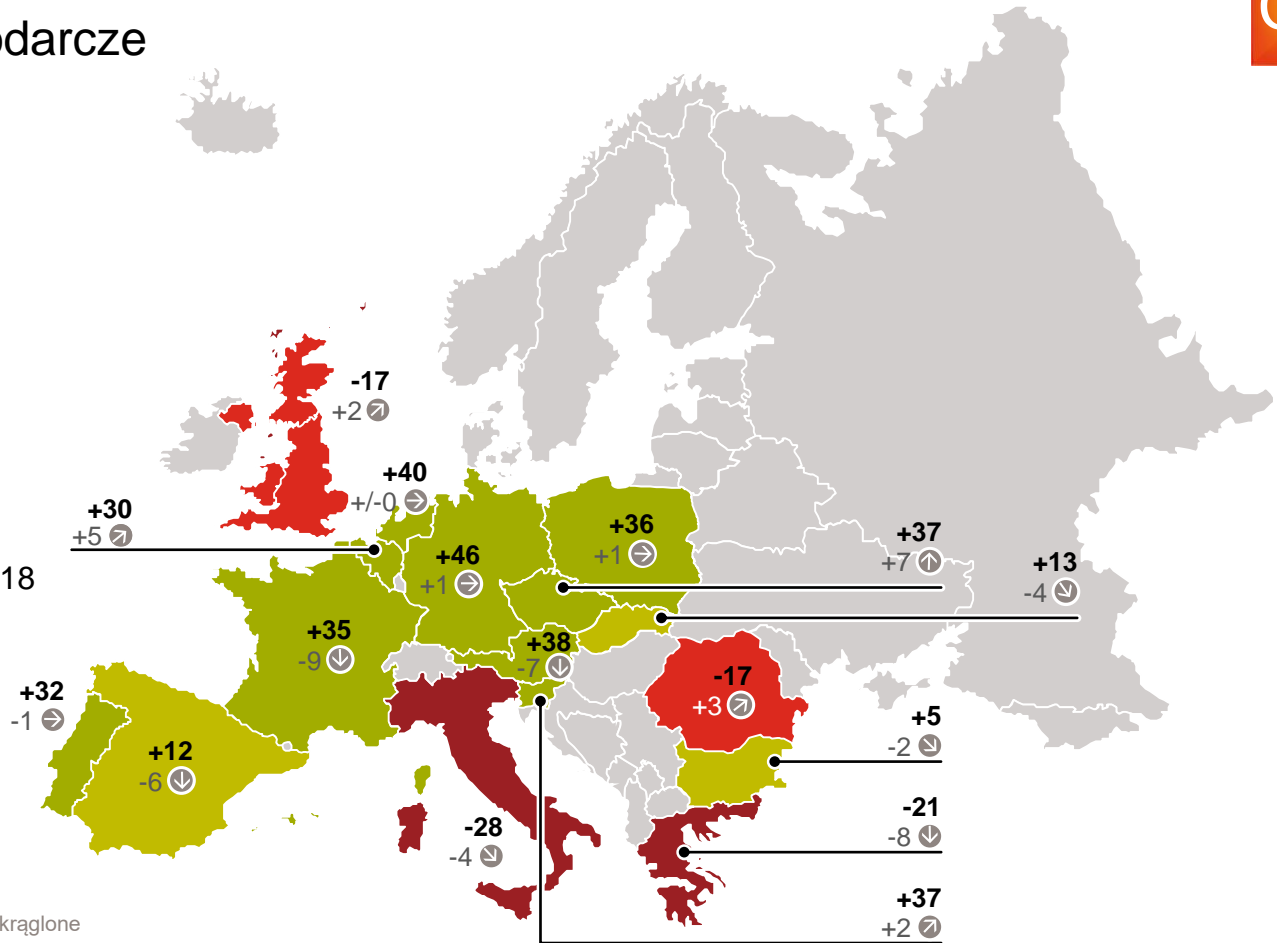
Marzec 2018

- Wskaźnik > +20
- Wskaźnik 0 do +20
- Wskaźnik 0 do -20
- Wskaźnik < -20

Łączna UE: **+15**

Zmiana wskaźnika:
Grudzień 2017 do marzec 2018

- ⬆ > +5
- ↻ +1 do +5
- ➡ -1 do +1
- ⬇ -5 do -1
- ⬇ < -5



Źródło: GfK, Komisja Europejska, dane zaokrąglone

Oczekiwania dochodowe

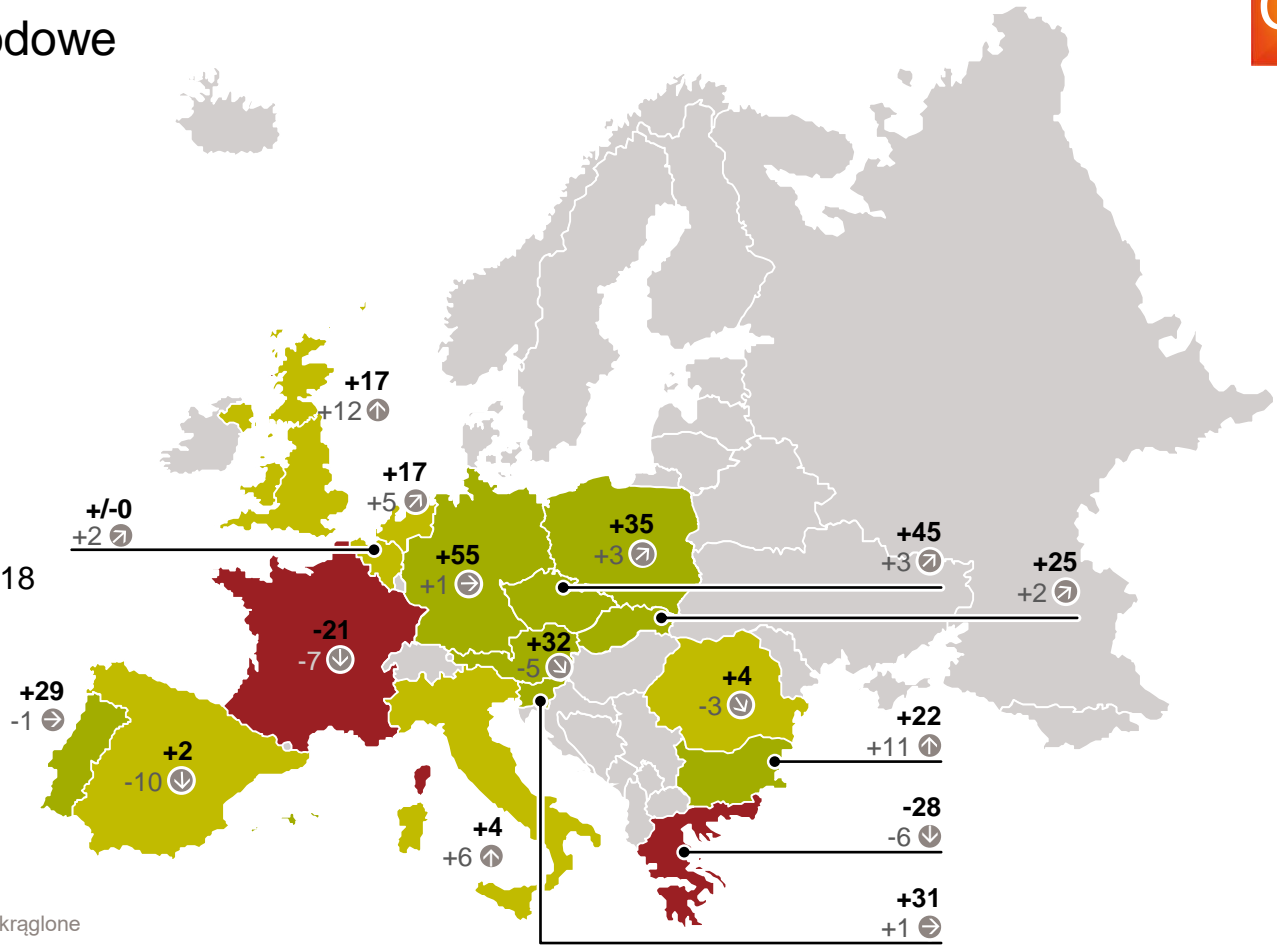
Marzec 2018

- Wskaźnik > +20
- Wskaźnik 0 do +20
- Wskaźnik 0 do -20
- Wskaźnik < -20

łączna UE: +16

Zmiana wskaźnika:
Grudzień 2017 do marzec 2018

- ⬆ > +5
- ↗ +1 do +5
- -1 do +1
- ↘ -5 do -1
- ⬇ < -5



Źródło: GfK, Komisja Europejska, dane zaokrąglone

Skłonność do zakupów

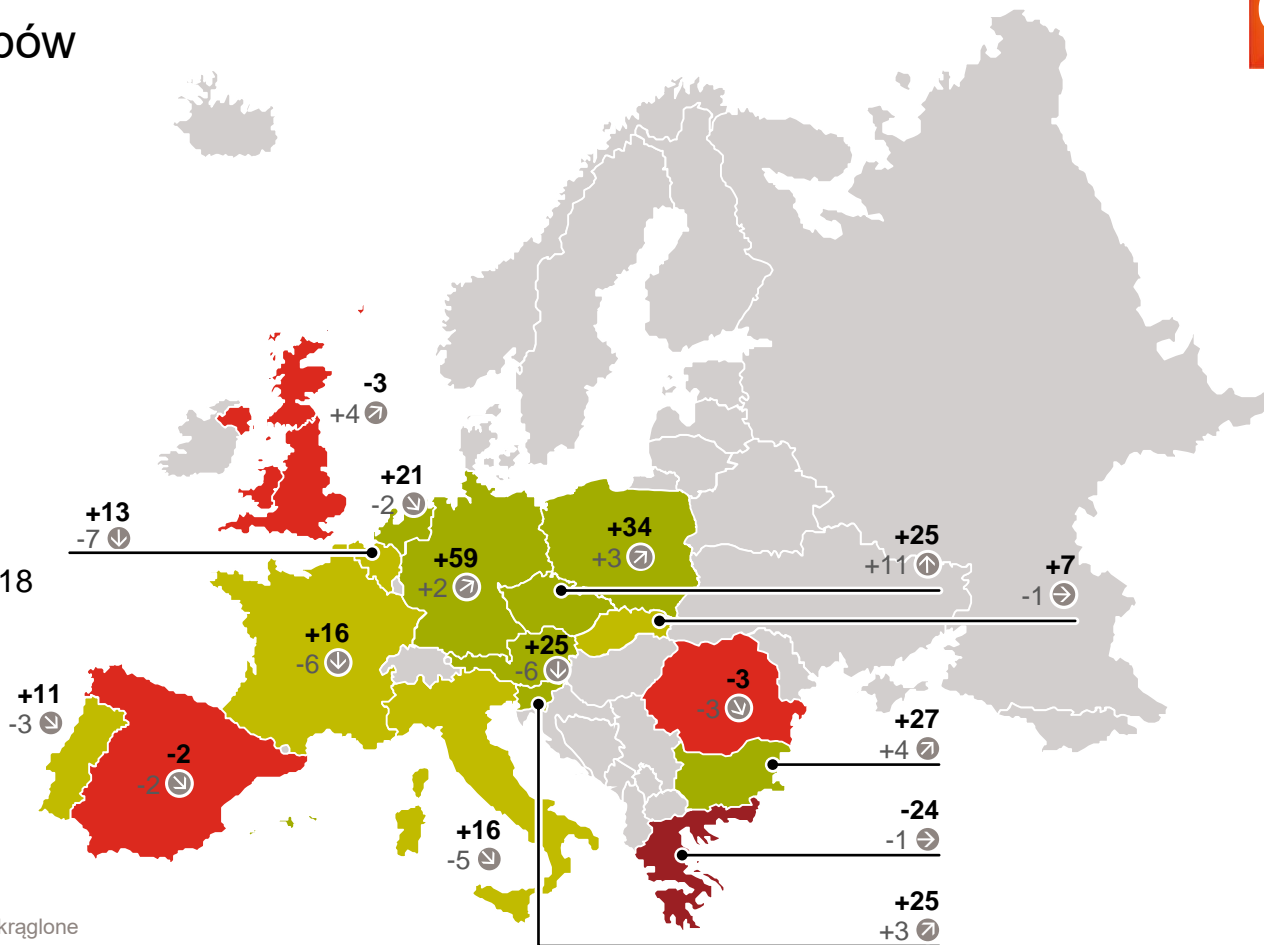
Marzec 2018

- Wskaźnik > +20
- Wskaźnik 0 do +20
- Wskaźnik 0 do -20
- Wskaźnik < -20

łącna UE: +20

Zmiana wskaźnika:
Grudzień 2017 do marzec 2018

- ⬆ > +5
- ↗ +1 do +5
- -1 do +1
- ↘ -5 do -1
- ⬇ < -5



Źródło: GfK, Komisja Europejska, dane zaokrąglone