

Konjunkturerwartung in Europa

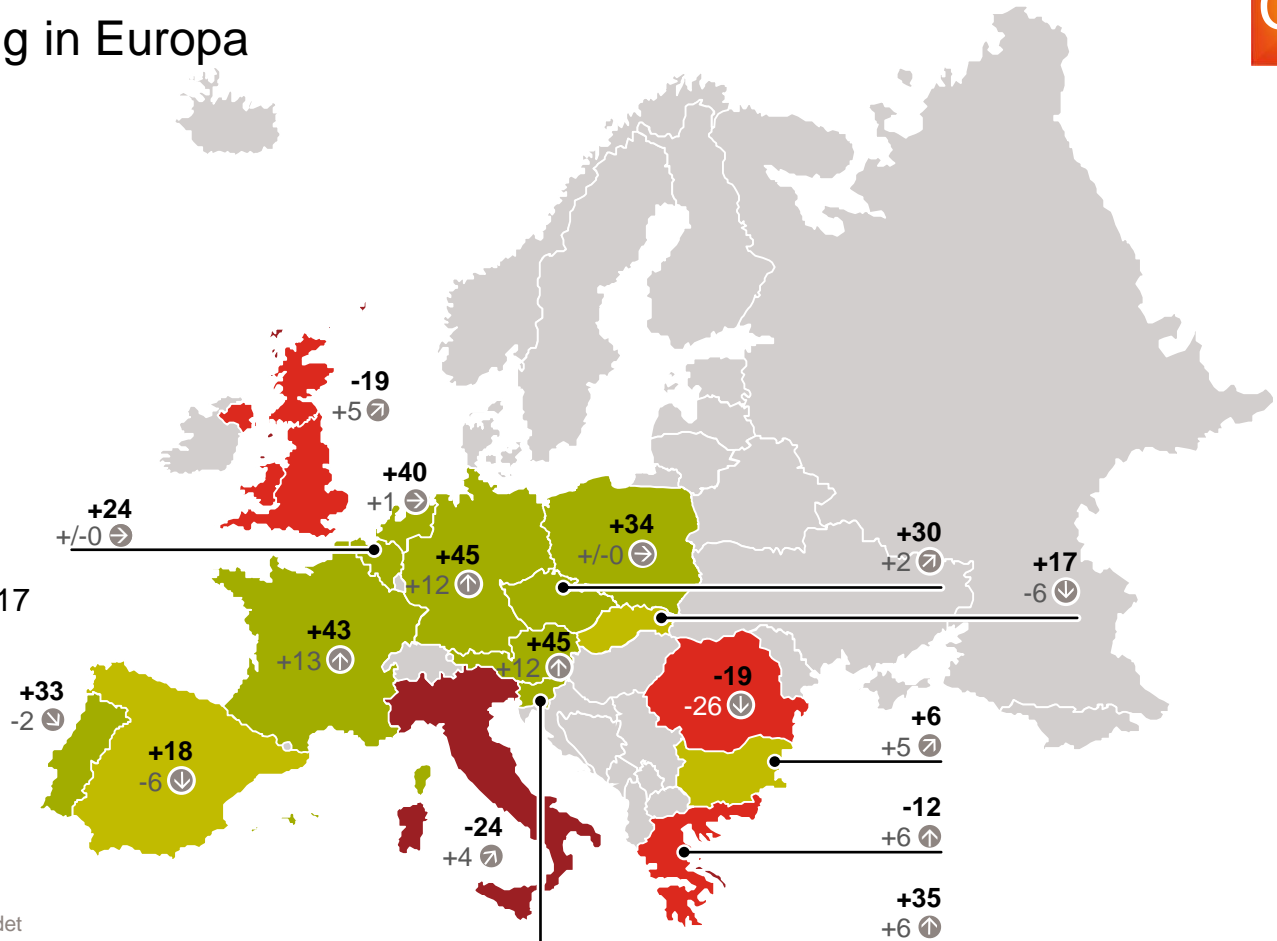
Dezember 2017

- Indikator > +20
- Indikator 0 bis +20
- Indikator 0 bis -20
- Indikator < -20

EU gesamt: +17

Veränderung des Indikators:
September bis Dezember 2017

- ⬆ > +5
- ↗ 1 bis 5
- ➡ -1 bis +1
- ↘ -5 bis -1
- ⬇ < -5



Quelle: GfK, EU Kommission, Werte gerundet

Einkommenserwartung in Europa

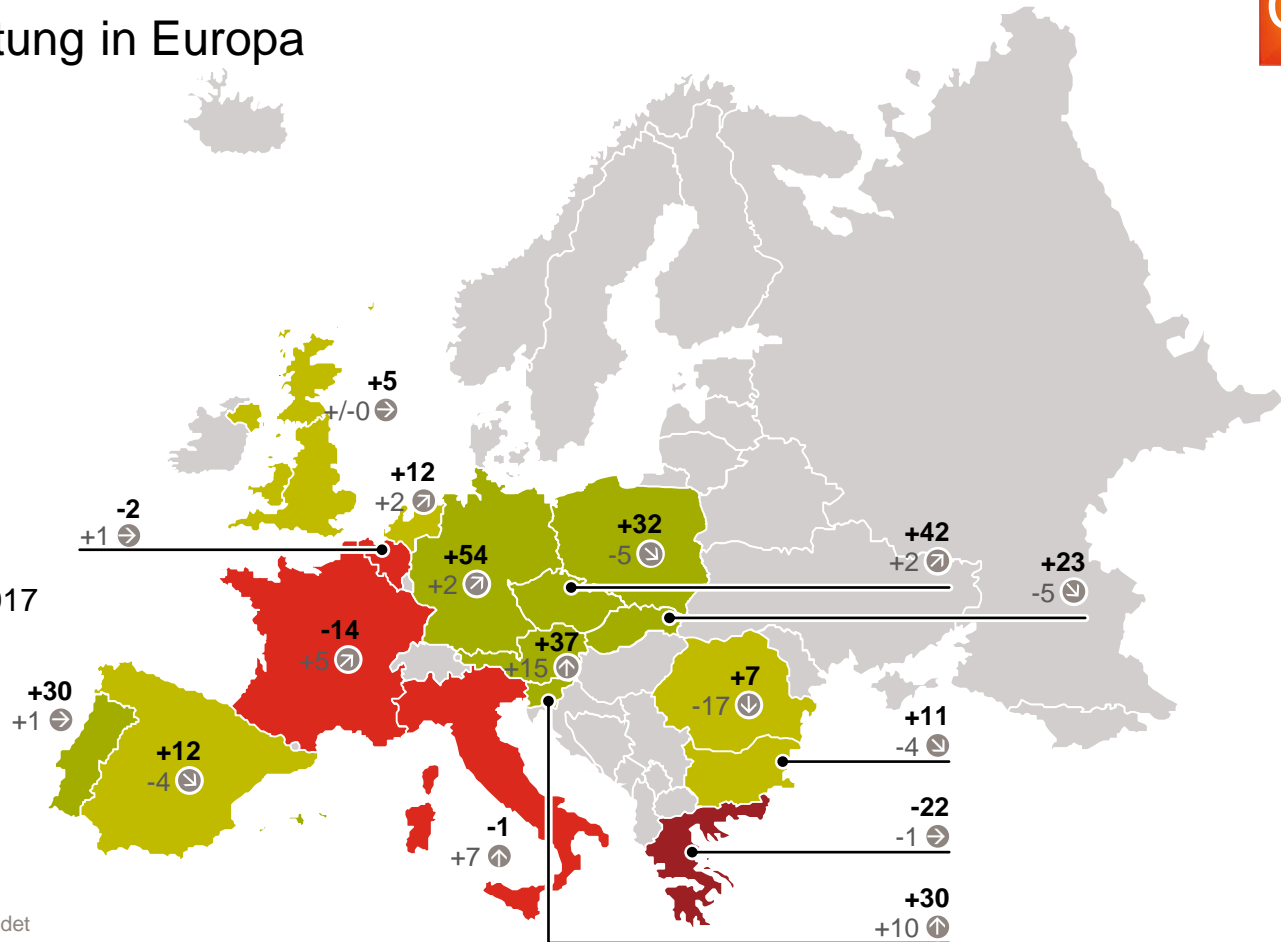
Dezember 2017

- Indikator > +20
- Indikator 0 bis +20
- Indikator 0 bis -20
- Indikator < -20

EU gesamt: +15

Veränderung des Indikators:
September bis Dezember 2017

- ⬆ > +5
- ↗ 1 bis 5
- -1 bis +1
- ↘ -5 bis -1
- ⬇ < -5



Quelle: GfK, EU Kommission, Werte gerundet

Anschaffungsneigung in Europa

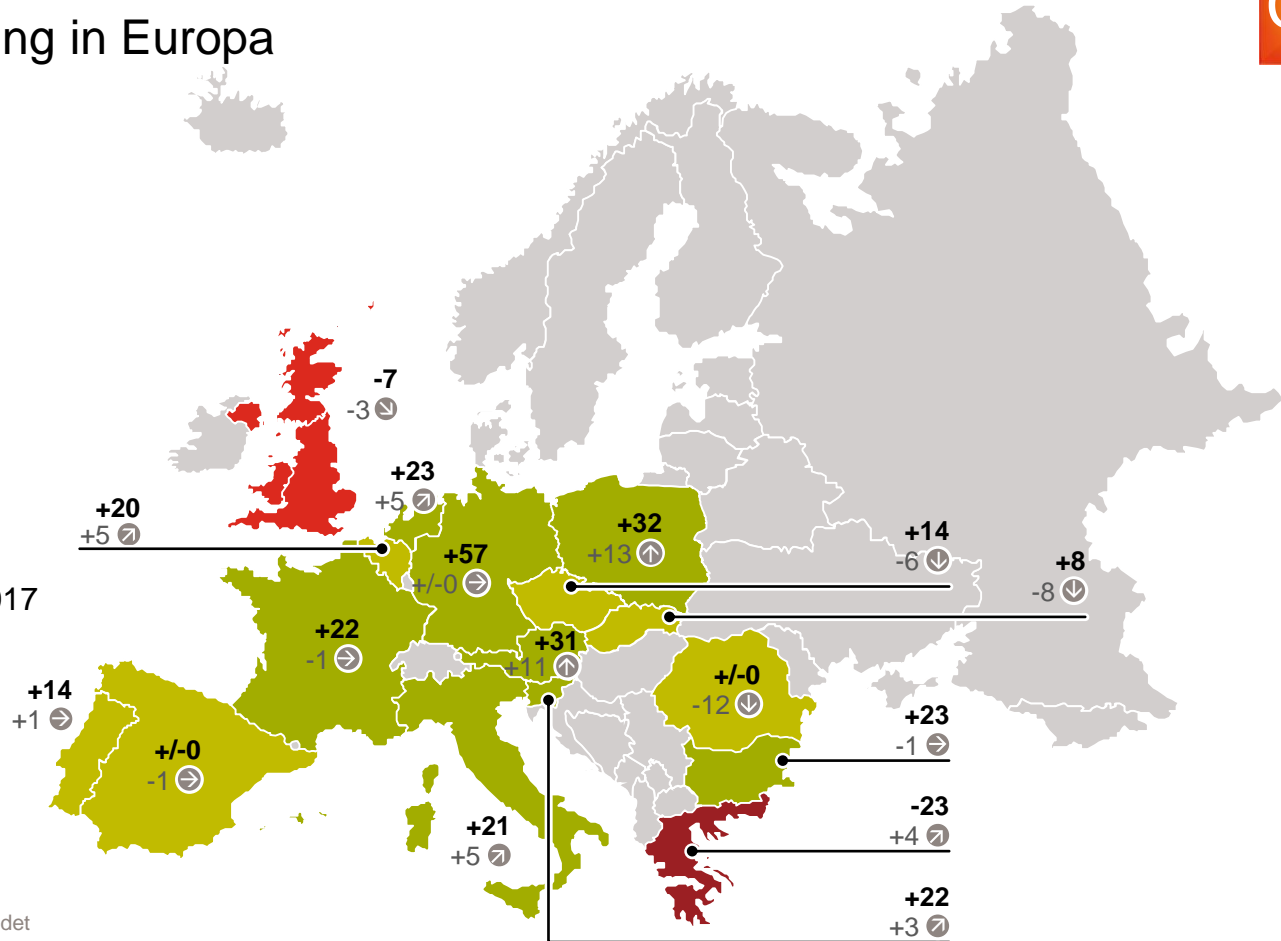
Dezember 2017

- Indikator > +20
- Indikator 0 bis +20
- Indikator 0 bis -20
- Indikator < -20

EU gesamt: +21

Veränderung des Indikators:
September bis Dezember 2017

- ⬆ > +5
- ↻ 1 bis 5
- ➡ -1 bis +1
- ⬇ -5 bis -1
- ⬇ < -5



Quelle: GfK, EU Kommission, Werte gerundet