

# Икономически очаквания

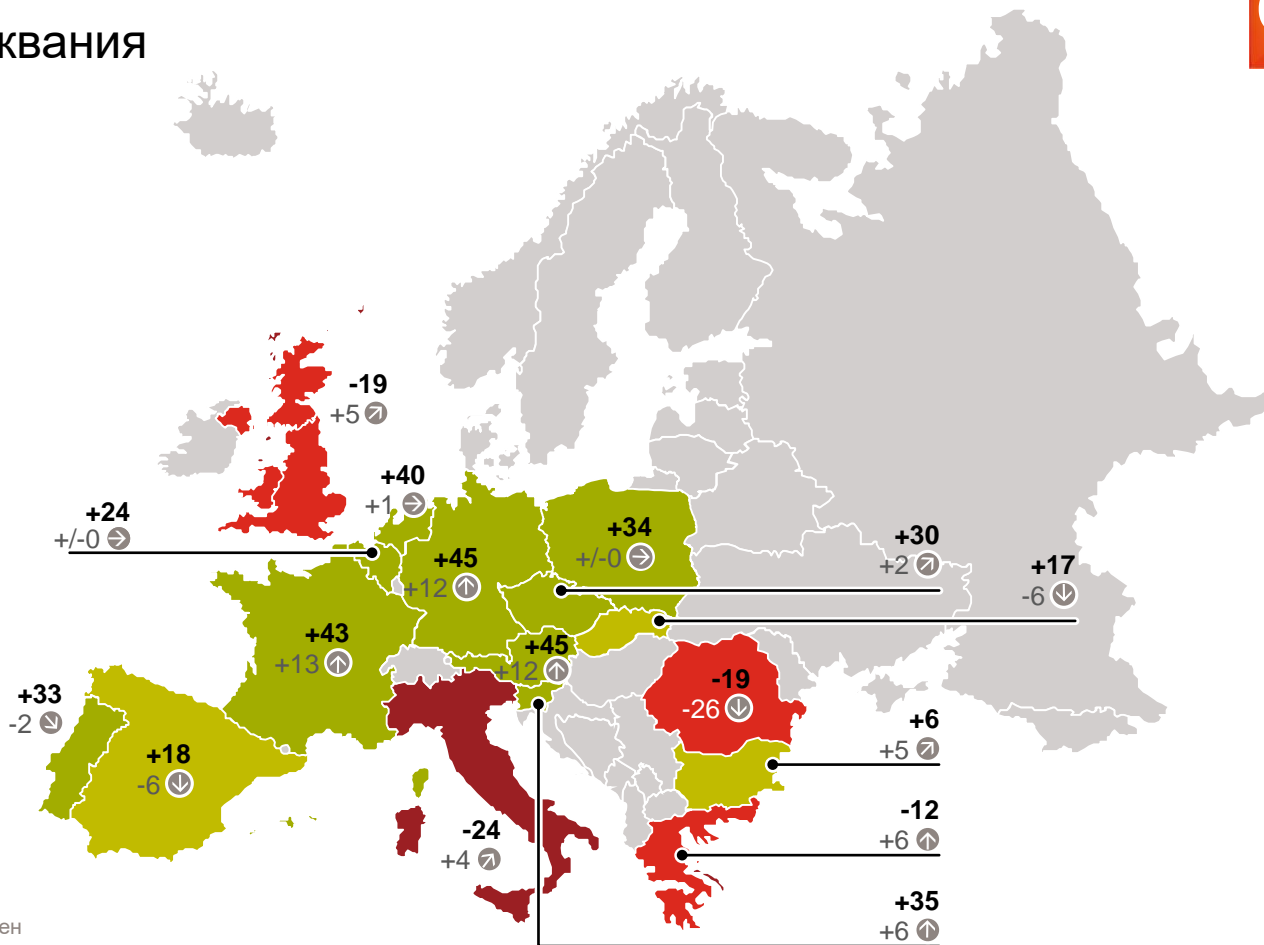
## Декември 2017

- Показател > +20
- Показател от 0 до +20
- Показател от 0 до -20
- Показател < -20

общо ЕС: **+17**

Промяна на индикатора:  
Септември до Декември

- ⬆ > +5
- ↻ 1 до 5
- ➡ -1 до +1
- ⬇ -5 до -1
- ⬇ < -5



Източник: GfK, Комисията на ЕС, закръглен

# Очаквания за приходите

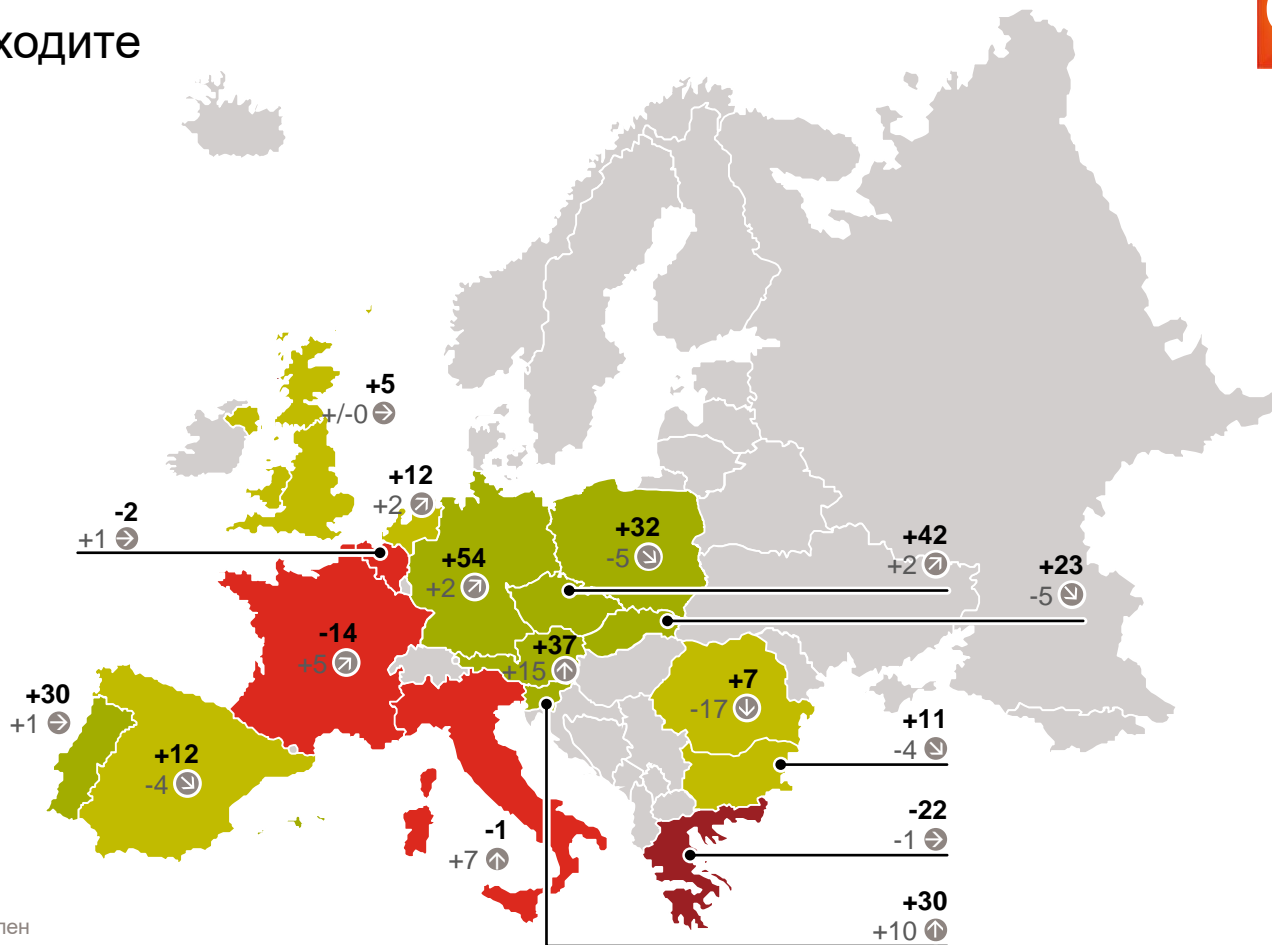
## Декември 2017

- Показател > +20
- Показател от 0 до +20
- Показател от 0 до -20
- Показател < -20

**общо ЕС: +15**

Промяна на индикатора:  
Септември до Декември

- ⬆ > +5
- ↻ 1 до 5
- ➡ -1 до +1
- ⬇ -5 до -1
- ⬇ < -5



Източник: GfK, Комисията на ЕС, закръглен

# Очаквания относно намеренията за покупка

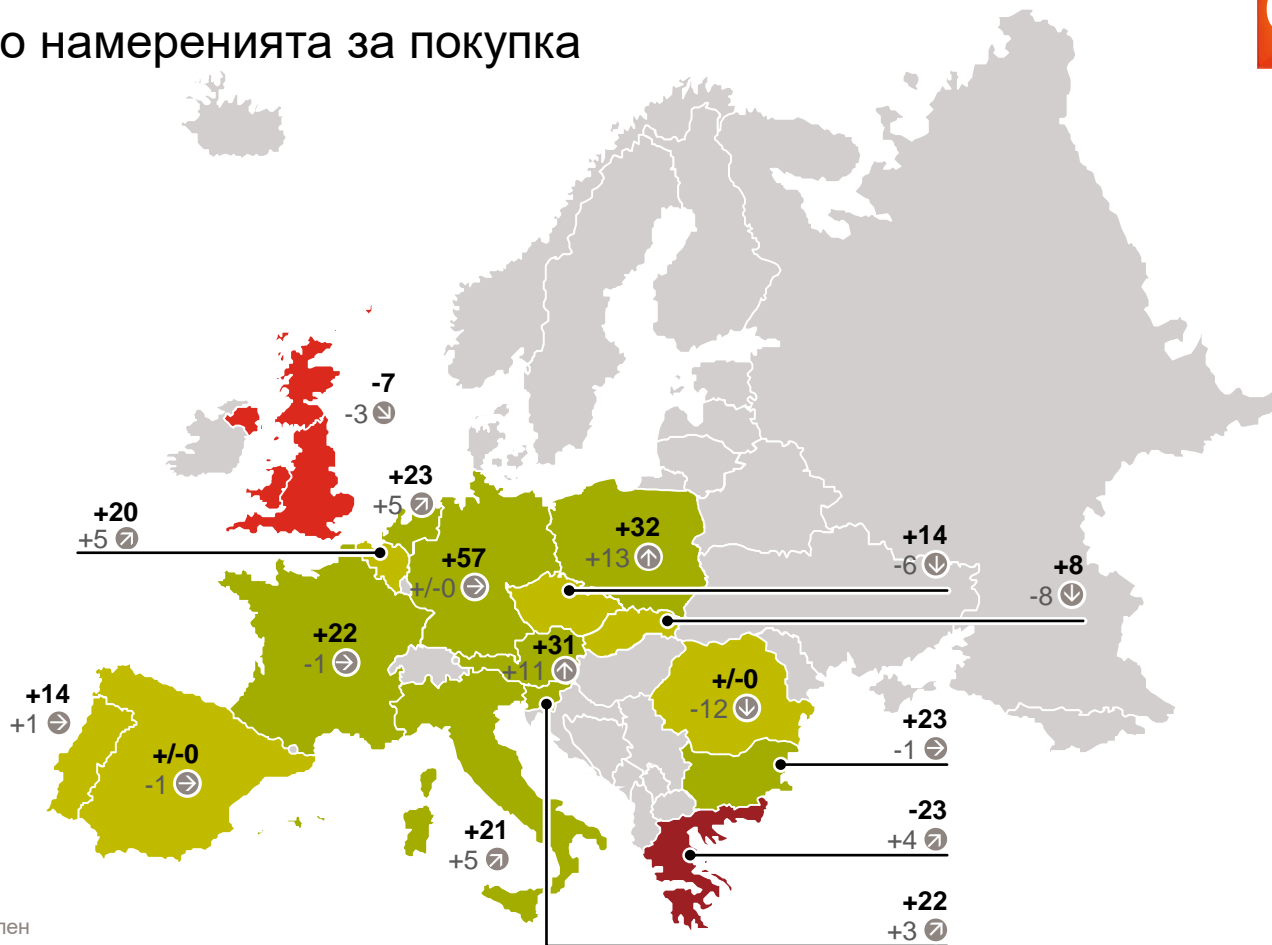
## Декември 2017

- Показател > +20
- Показател от 0 до +20
- Показател от 0 до -20
- Показател < -20

**общо ЕС: +21**

Промяна на индикатора:  
Септември до Декември

- ⬆ > +5
- ↻ 1 до 5
- ➡ -1 до +1
- ⬇ -5 до -1
- ⬇ < -5



Източник: GfK, Комисията на ЕС, закръглен