

Ekonomická očekávání

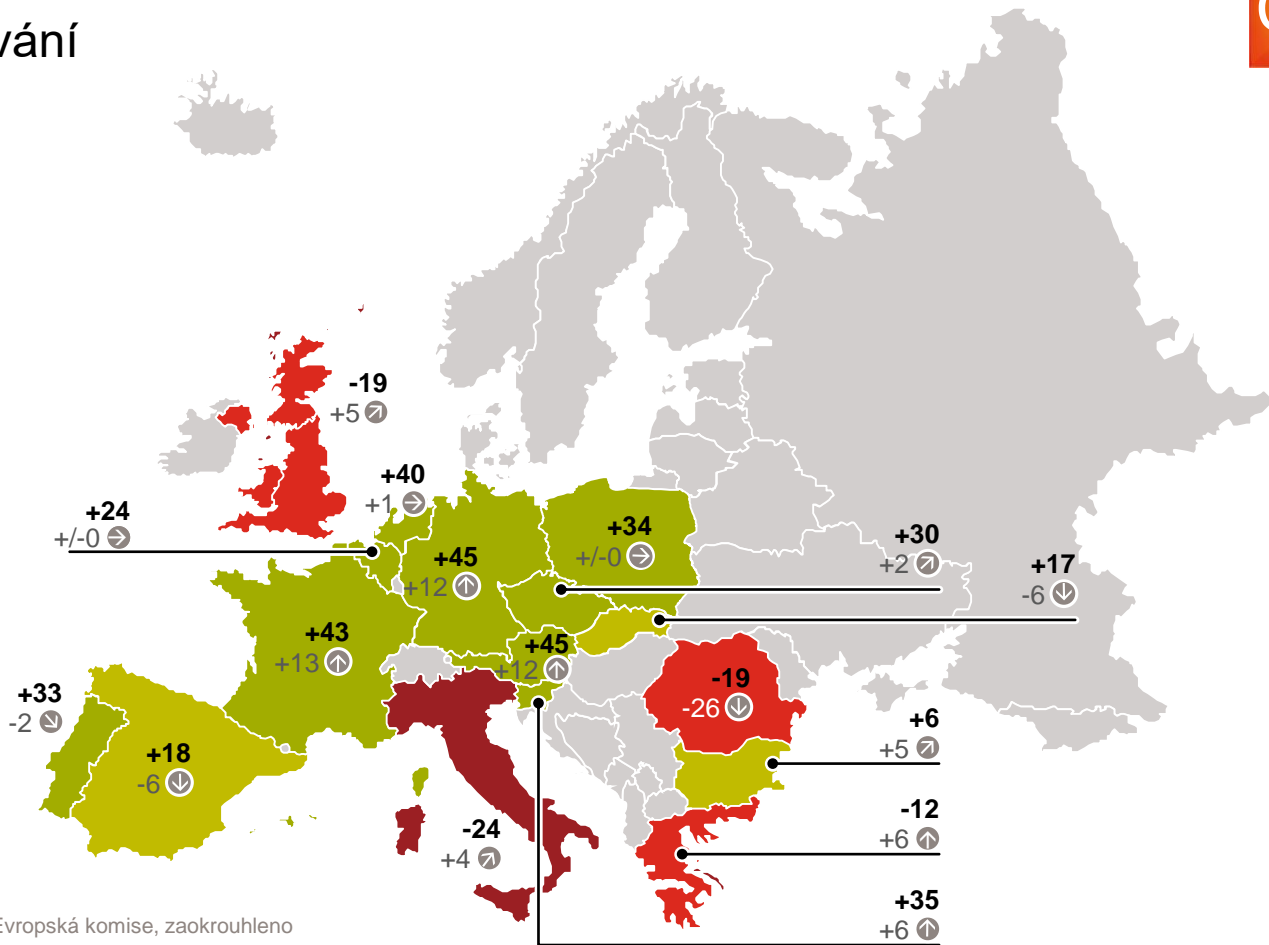
Prosinec 2017

- Ukazatel > +20
- Ukazatel 0 na +20
- Ukazatel 0 na -20
- Ukazatel < -20

EU total: +17

Změna indikátoru:
Září až prosinec

- ⬆ > +5
- ↻ 1 na 5
- ➡ -1 na +1
- ⬇ -5 na -1
- ⬇ < -5



Zdroj: GfK spotřebitelský průzkum, zadala Evropská komise, zaokrouhleno

Očekávané příjmy

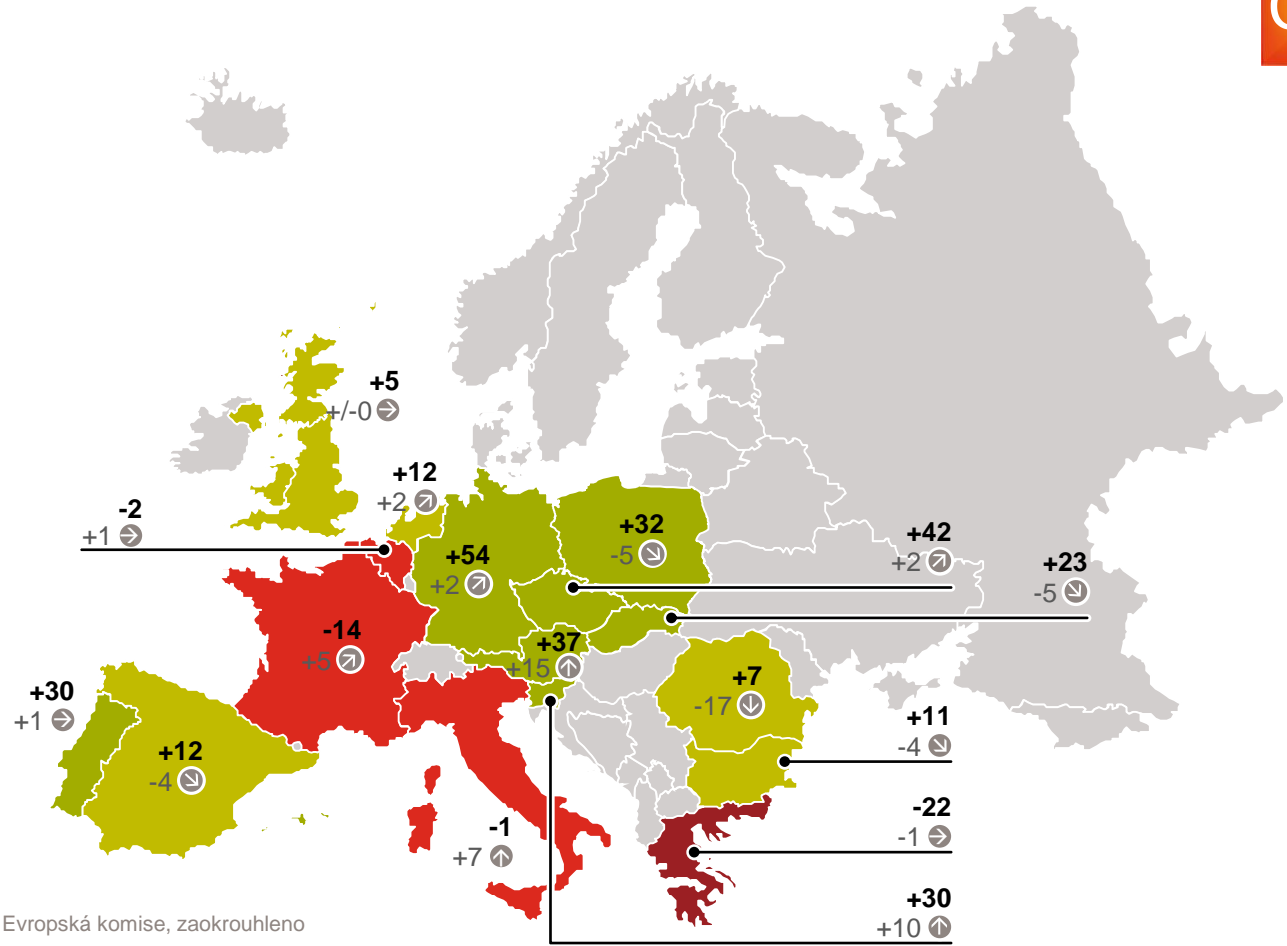
Prosinec 2017

- Ukazatel > +20
- Ukazatel 0 na +20
- Ukazatel 0 na -20
- Ukazatel < -20

EU total: +15

Změna indikátoru:
Září až prosinec

- ⬆ > +5
- ↻ 1 na 5
- ➡ -1 na +1
- ⬇ -5 na -1
- ⬇ < -5



Zdroj: GfK spotřebitelský průzkum, zadala Evropská komise, zaokrouhleno

Ochota nakupovat

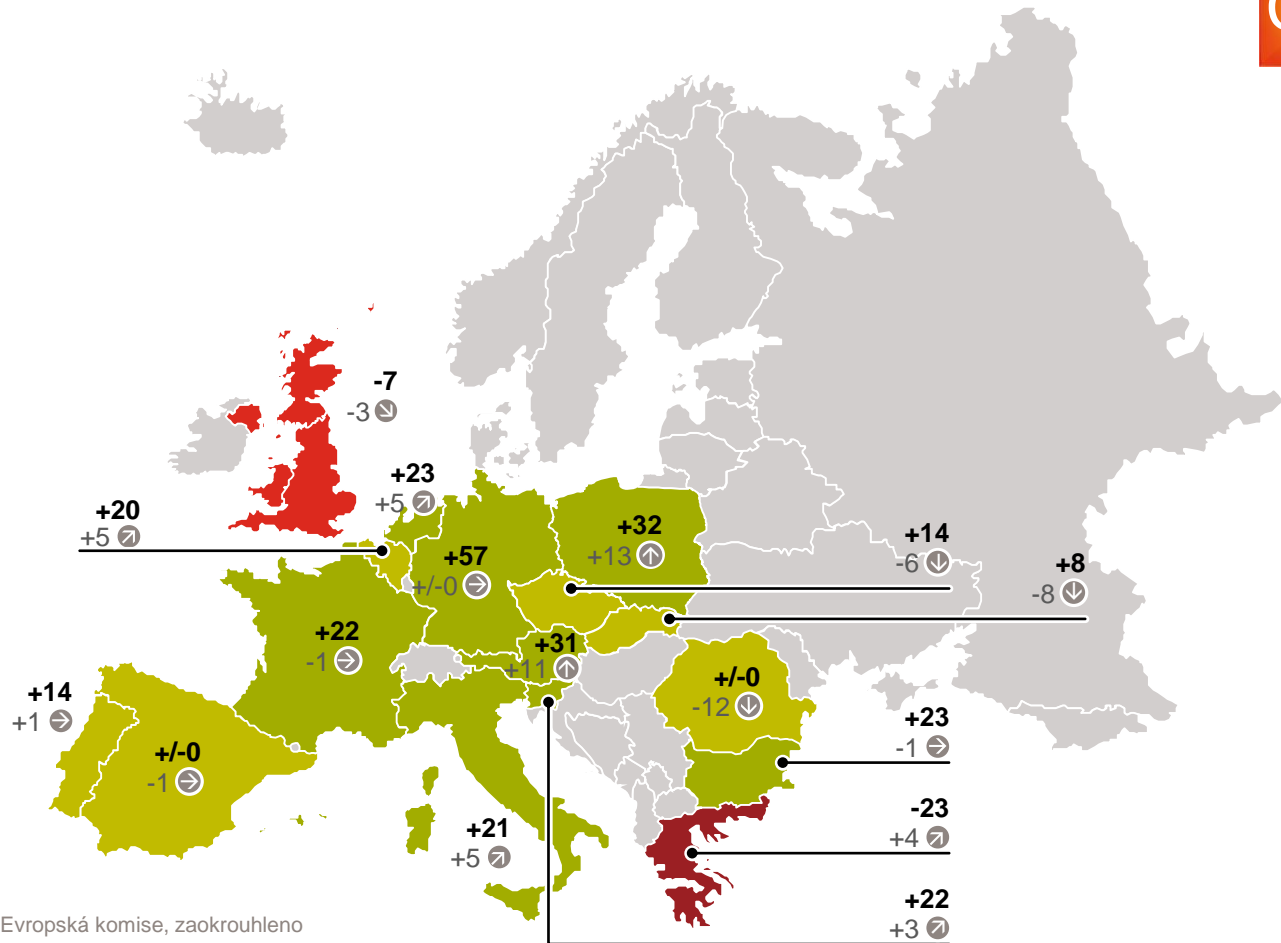
Prosinec 2017

- Ukazatel > +20
- Ukazatel 0 na +20
- Ukazatel 0 na -20
- Ukazatel < -20

EU total: +21

Změna indikátoru:
Září až prosinec

- ⬆ > +5
- ↻ 1 na 5
- ➡ -1 na +1
- ⬇ -5 na -1
- ⬇ < -5



Zdroj: GfK spotřebitelský průzkum, zadala Evropská komise, zaokrouhleno