

Expectativas sobre la situación económica

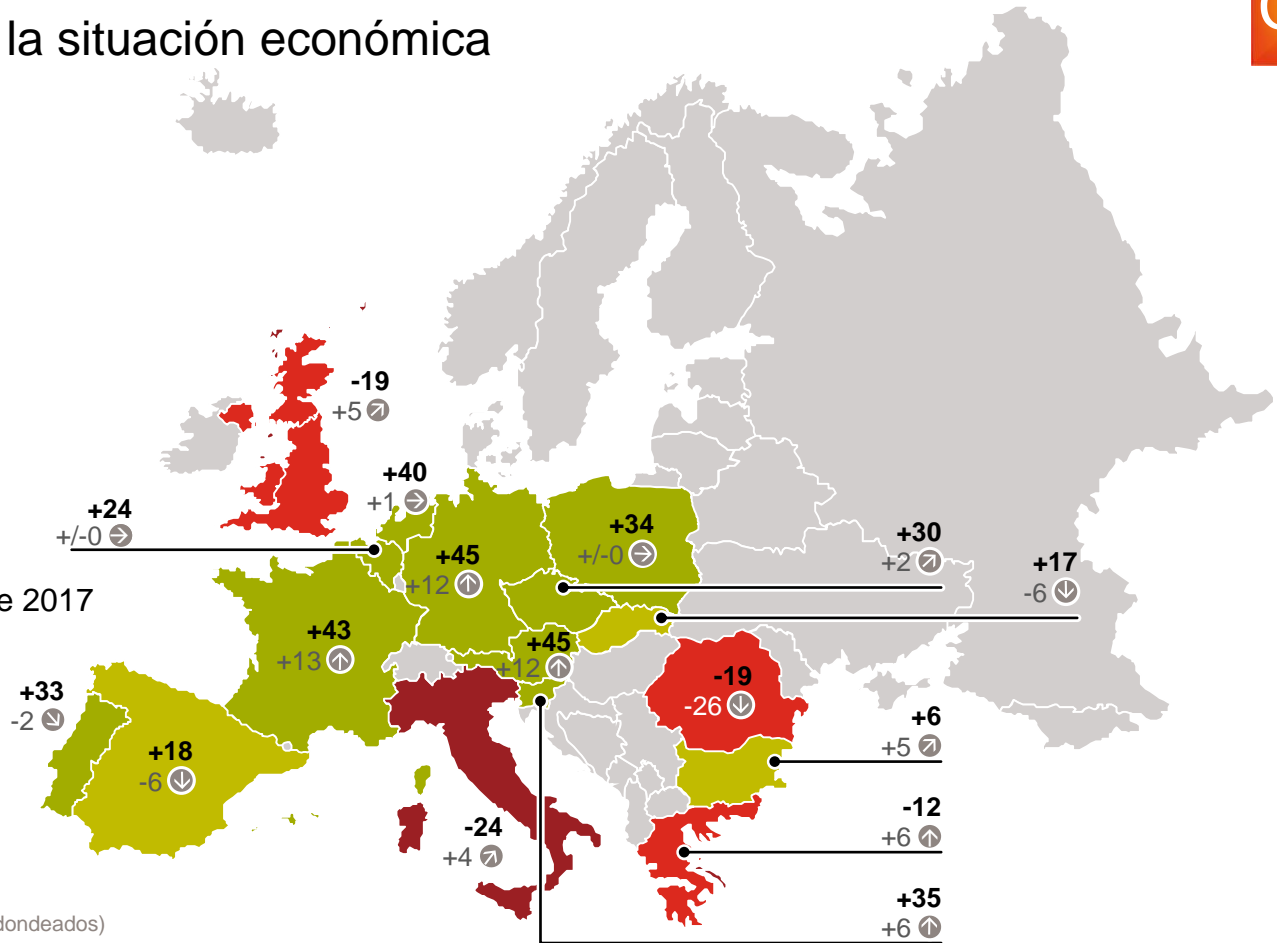
Diciembre 2017

- Indicador > +20
- Indicador 0 a +20
- Indicador 0 a -20
- Indicador < -20

total de la UE: +17

Cambio del indicador:
De septiembre a diciembre de 2017

- ⬆ > +5
- ↻ 1 a 5
- ➡ -1 a +1
- ⬇ -5 a -1
- ⬇ < -5



Fuente: GfK, Comisión de la UE, (Datos redondeados)

Expectativas de ingresos

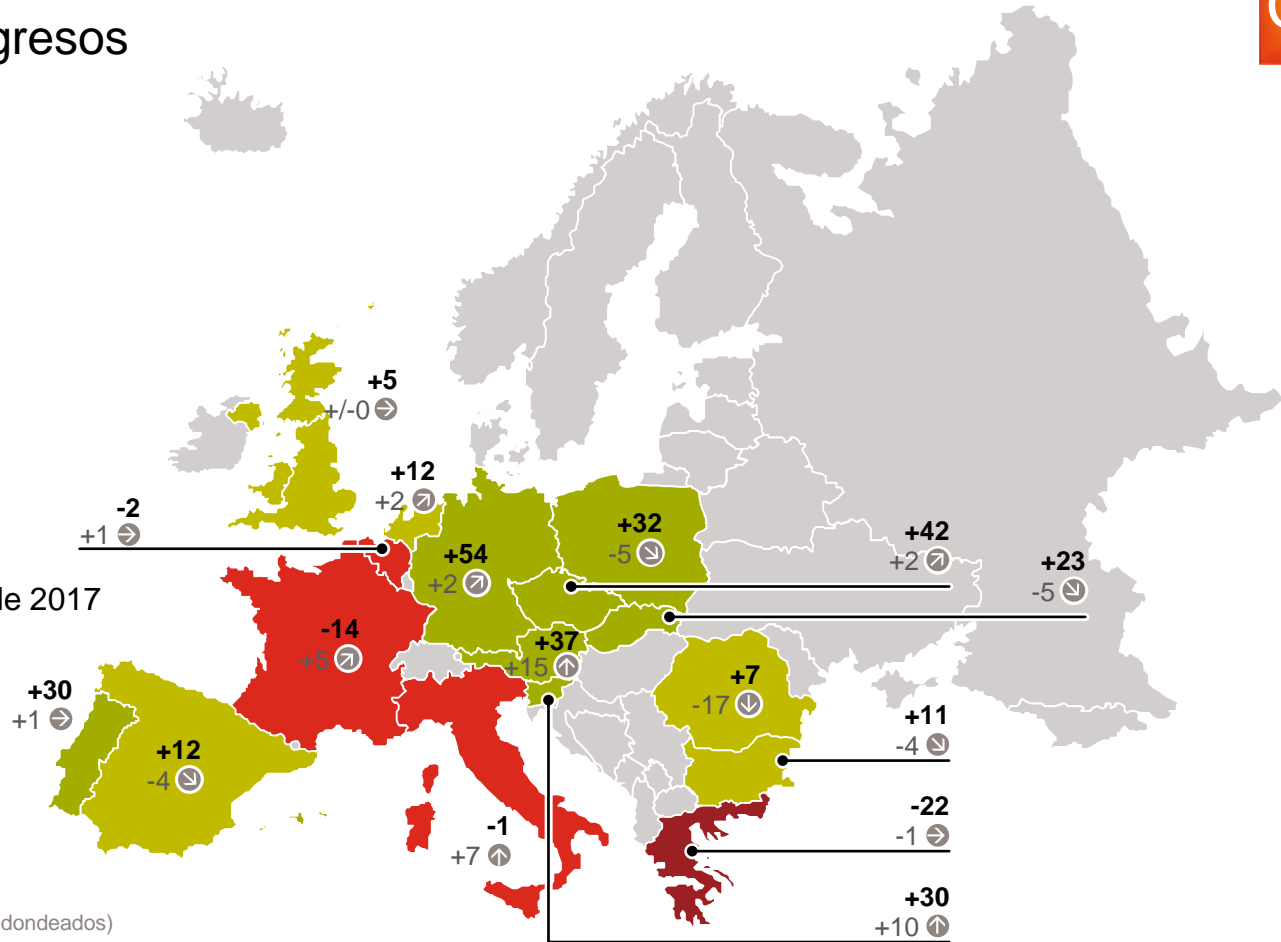
Diciembre 2017

- Indicador > +20
- Indicador 0 a +20
- Indicador 0 a -20
- Indicador < -20

total de la UE: +15

Cambio del indicador:
De septiembre a diciembre de 2017

- ⬆ > +5
- ↻ 1 a 5
- ➡ -1 a +1
- ⬇ -5 a -1
- ⬇ < -5



Fuente: GfK, Comisión de la UE, (Datos redondeados)

Disposición a comprar

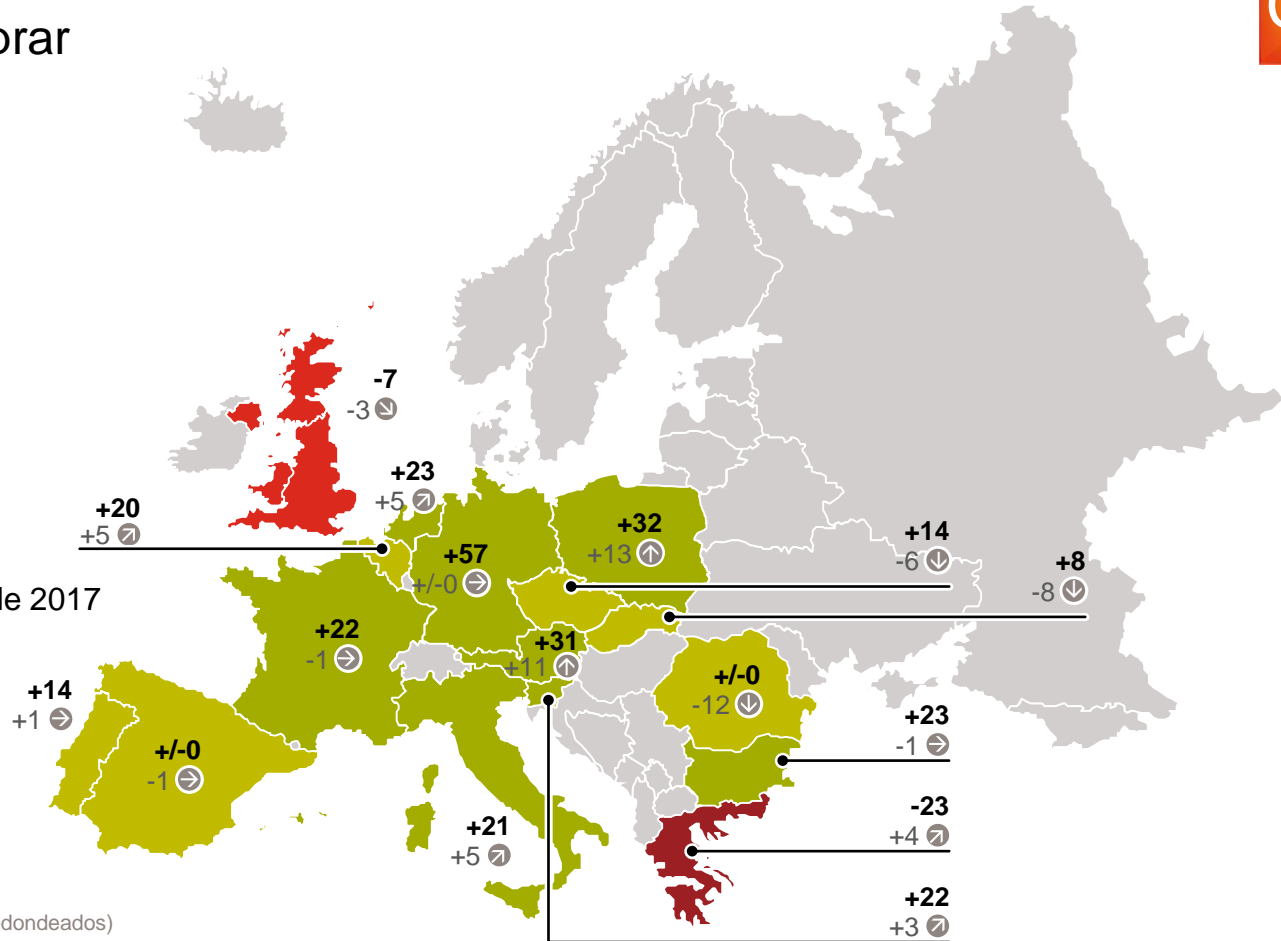
Diciembre 2017

- Indicador > +20
- Indicador 0 a +20
- Indicador 0 a -20
- Indicador < -20

total de la UE: +21

Cambio del indicador:
De septiembre a diciembre de 2017

- ⬆ > +5
- ↻ 1 a 5
- ➡ -1 a +1
- ⬇ -5 a -1
- ⬇ < -5



Fuente: GfK, Comisión de la UE, (Datos redondeados)