

Προσδοκίες οικονομικής ανάπτυξης

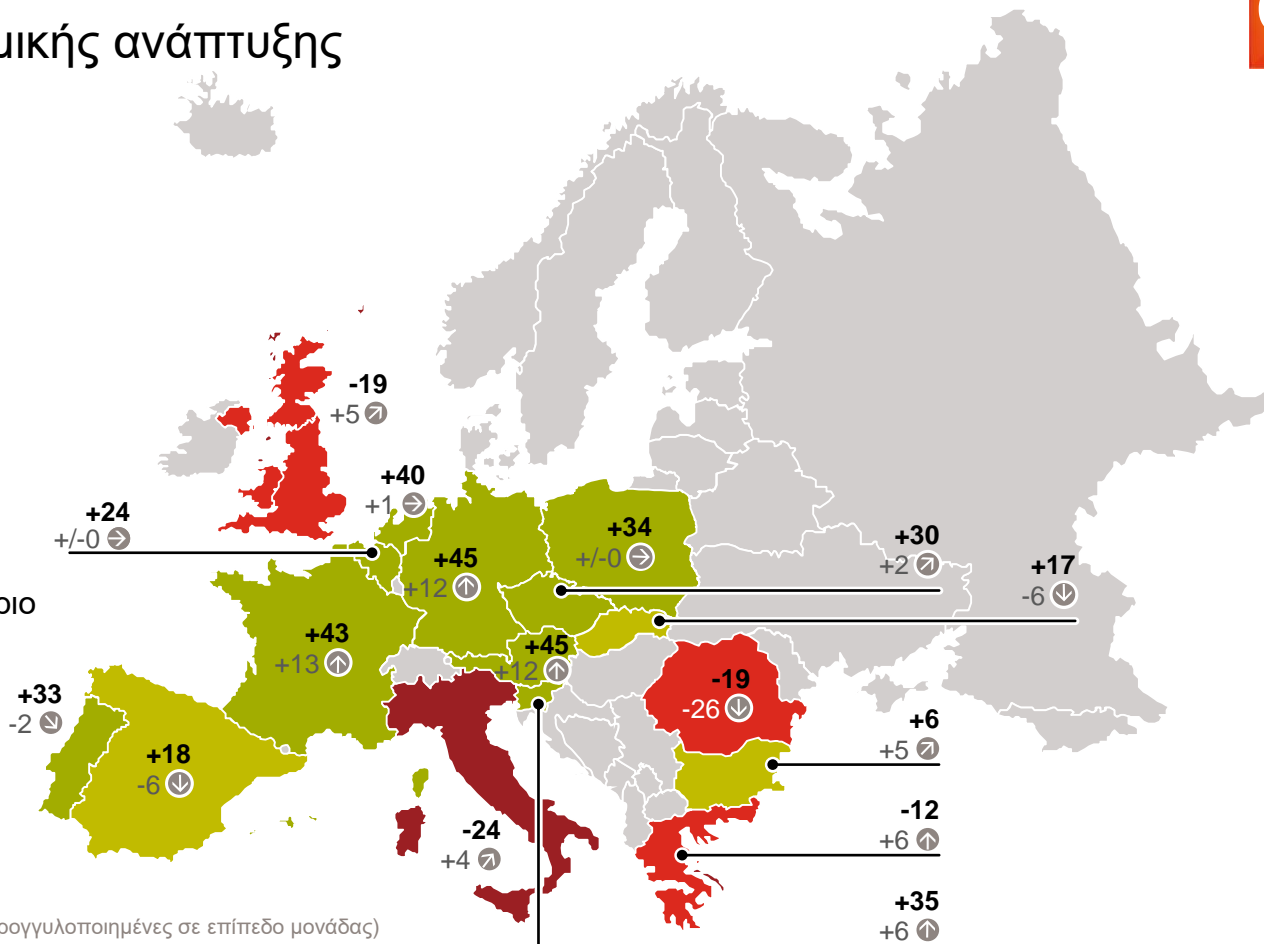
Δεκέμβριος 2017

- Δείκτης > +20
- Δείκτης 0 έως +20
- Δείκτης 0 έως -20
- Δείκτης < -20

Σύνολο της ΕΕ: +17

Μεταβολή του δείκτη:
Σεπτέμβριος έως τον Δεκέμβριο

- ⬆ > +5
- ↷ 1 έως 5
- ➔ -1 έως +1
- ⬇ -5 έως -1
- ⬇ < -5



Πηγή: GfK, Ευρωπαϊκή Επιτροπή, (τιμές στρογγυλοποιημένες σε επίπεδο μονάδας)

Προσδοκίες εισοδήματος

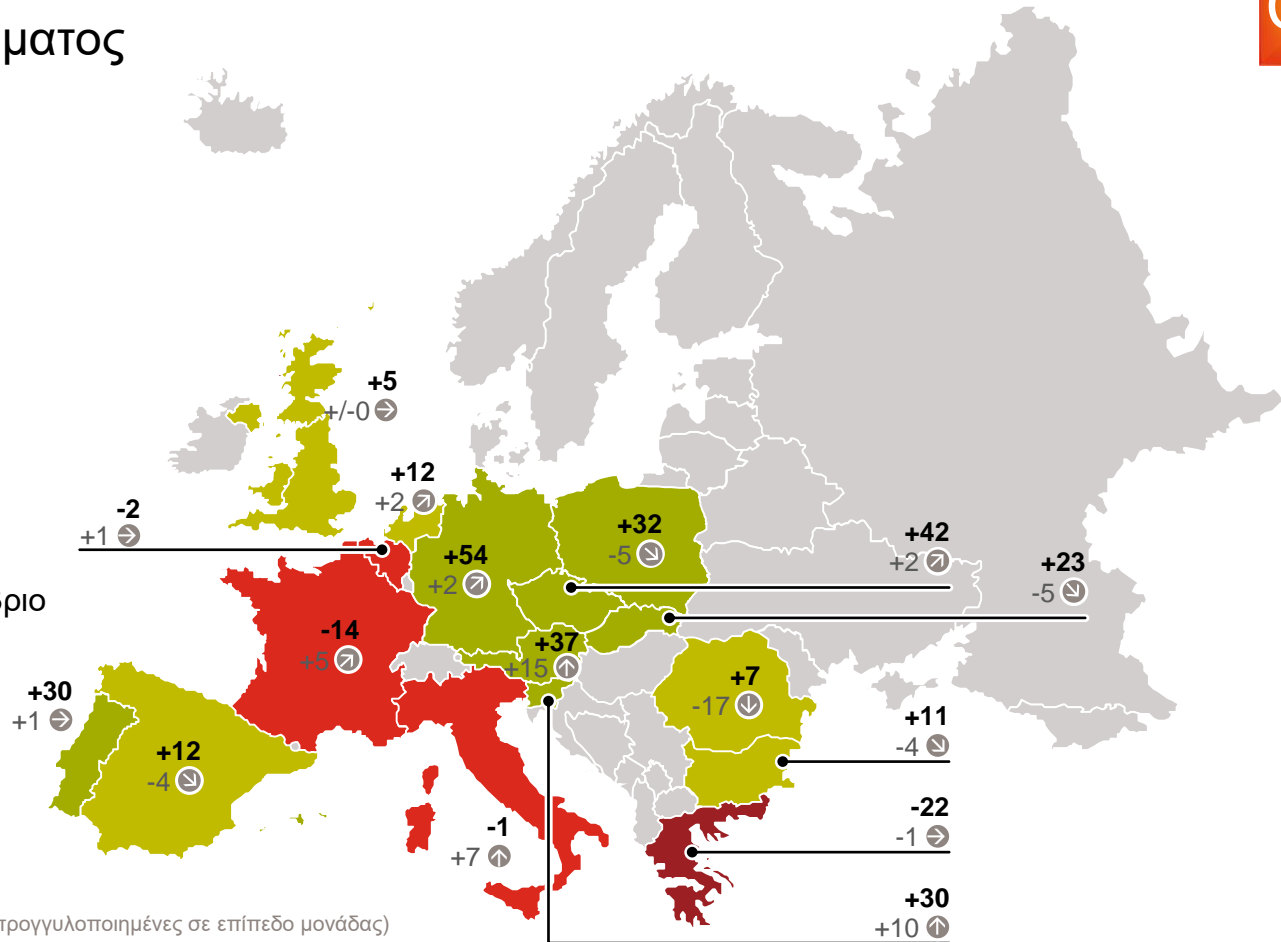
Δεκέμβριος 2017

- Δείκτης > +20
- Δείκτης 0 έως +20
- Δείκτης 0 έως -20
- Δείκτης < -20

Σύνολο της ΕΕ: +15

Μεταβολή του δείκτη:
Σεπτέμβριος έως τον Δεκέμβριο

- ⬆ > +5
- ↻ 1 έως 5
- ➡ -1 έως +1
- ⬇ -5 έως -1
- ⬇ < -5



Πηγή: GfK, Ευρωπαϊκή Επιτροπή, (τιμές στρογγυλοποιημένες σε επίπεδο μονάδας)

Πρόθεση αγοράς

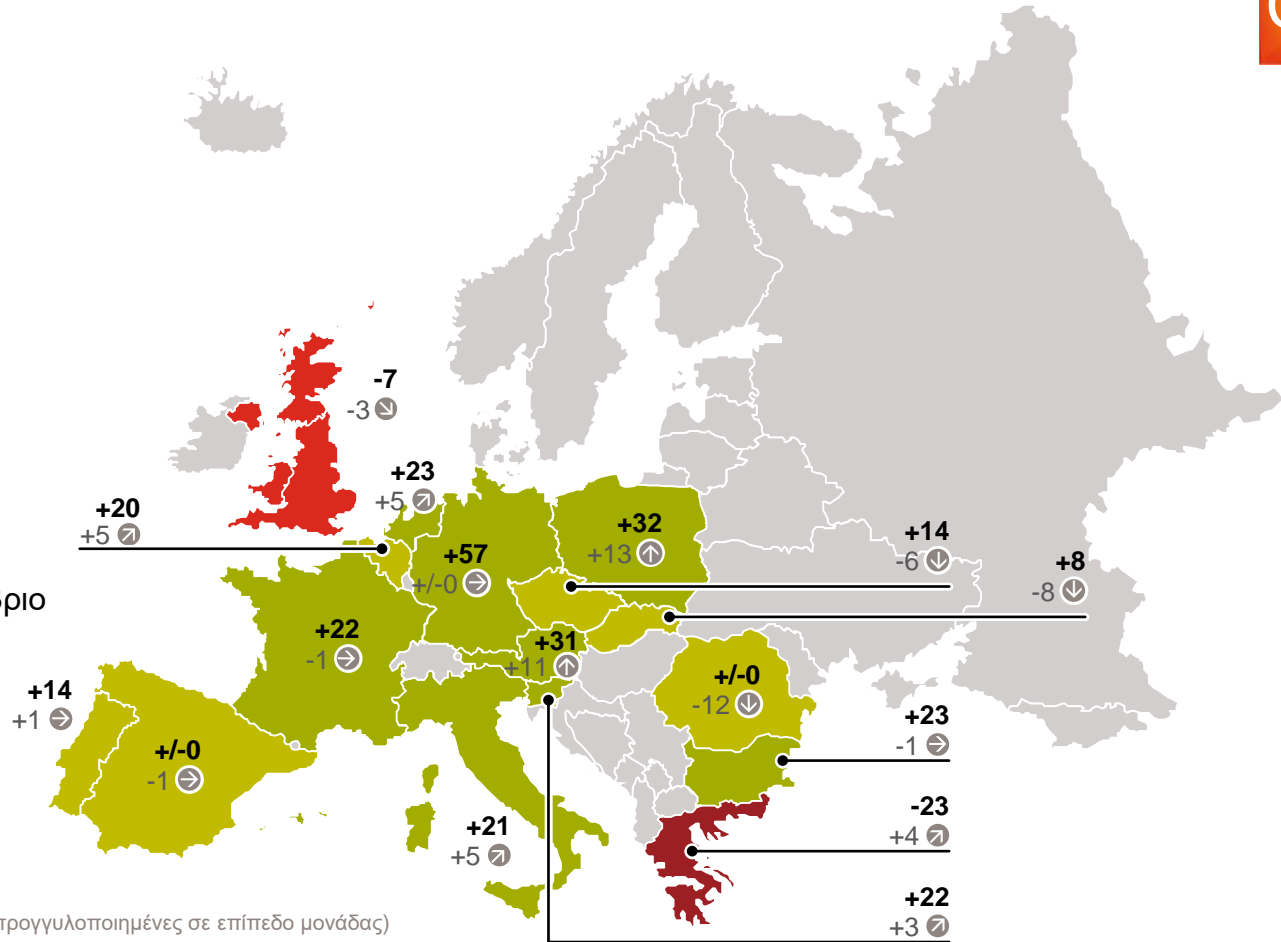
Δεκέμβριος 2017

- Δείκτης > +20
- Δείκτης 0 έως +20
- Δείκτης 0 έως -20
- Δείκτης < -20

Σύνολο της ΕΕ: +21

Μεταβολή του δείκτη:
Σεπτέμβριος έως τον Δεκέμβριο

- ⬆ > +5
- ↻ 1 έως 5
- ➡ -1 έως +1
- ⬇ -5 έως -1
- ⬇ < -5



Πηγή: GfK, Ευρωπαϊκή Επιτροπή, (τιμές στρογγυλοποιημένες σε επίπεδο μονάδας)