

Aspettative economiche

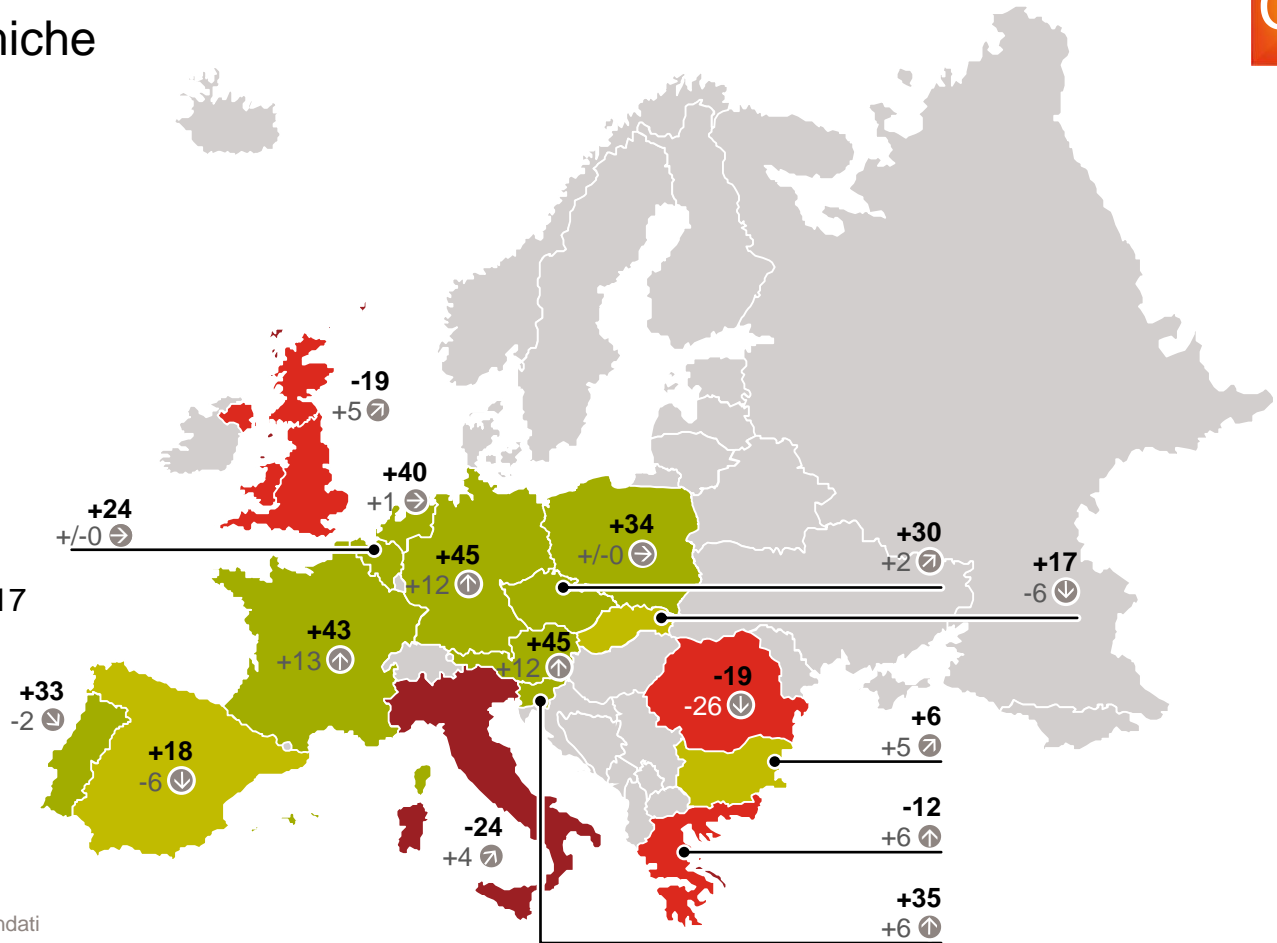
Dicembre 2017

- Indicatore > +20
- Indicatore 0 a +20
- Indicatore 0 a -20
- Indicatore < -20

Totale dell'UE : +17

Modifica dell'indicatore:
Da settembre a dicembre 2017

- ⬆ > +5
- ↻ 1 a 5
- ➡ -1 a +1
- ⬇ -5 a -1
- ⬇ < -5



Fonte: GfK, Commissione UE, valori arrotondati

Aspettative di reddito

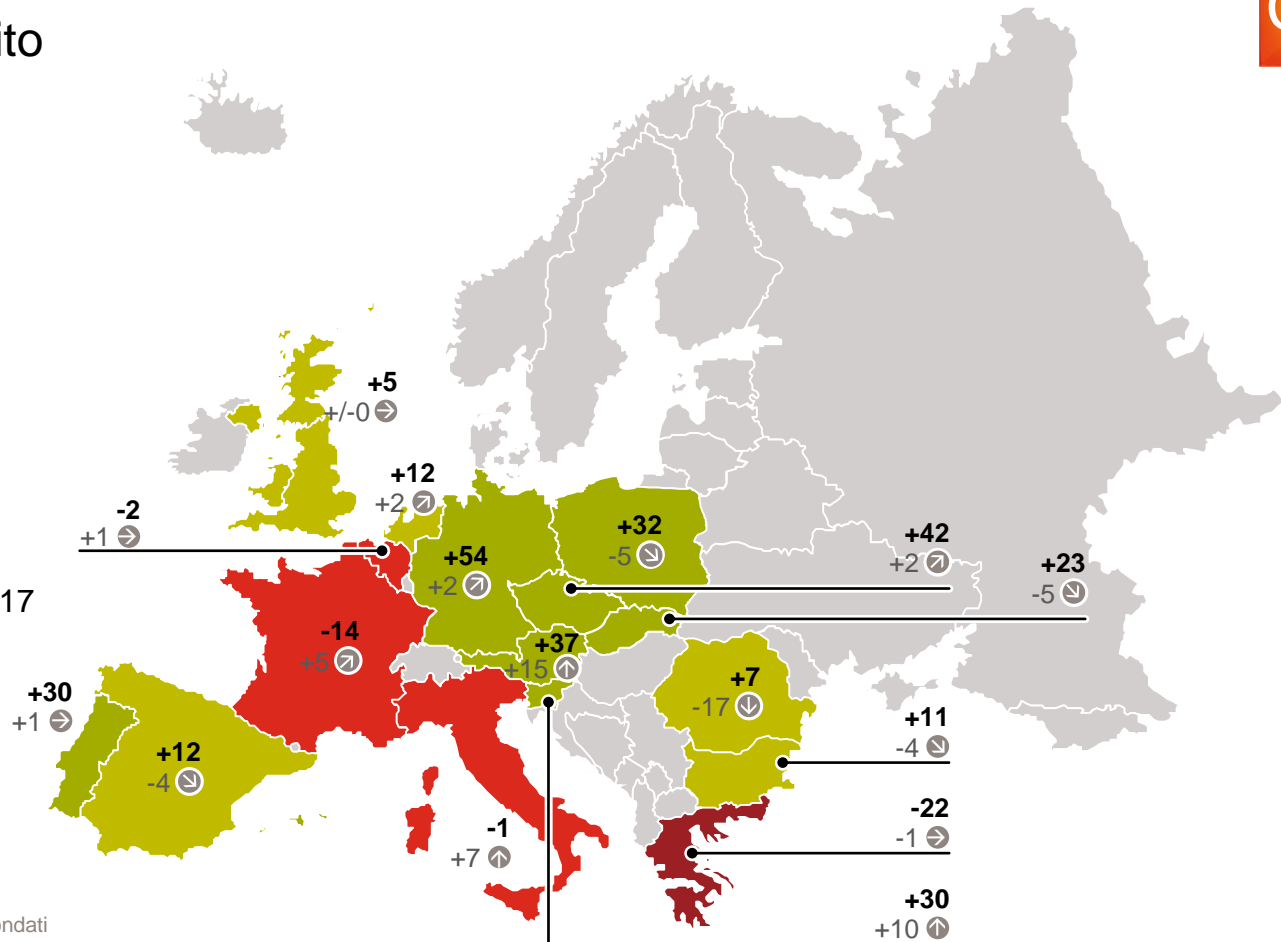
Dicembre 2017

- Indicatore > +20
- Indicatore 0 a +20
- Indicatore 0 a -20
- Indicatore < -20

Totale dell'UE : +15

Modifica dell'indicatore:
Da settembre a dicembre 2017

- ⬆ > +5
- ↻ 1 a 5
- ➡ -1 a +1
- ⬇ -5 a -1
- ⬇ < -5



Fonte: GfK, Commissione UE, valori arrotondati

Propensione all'acquisto

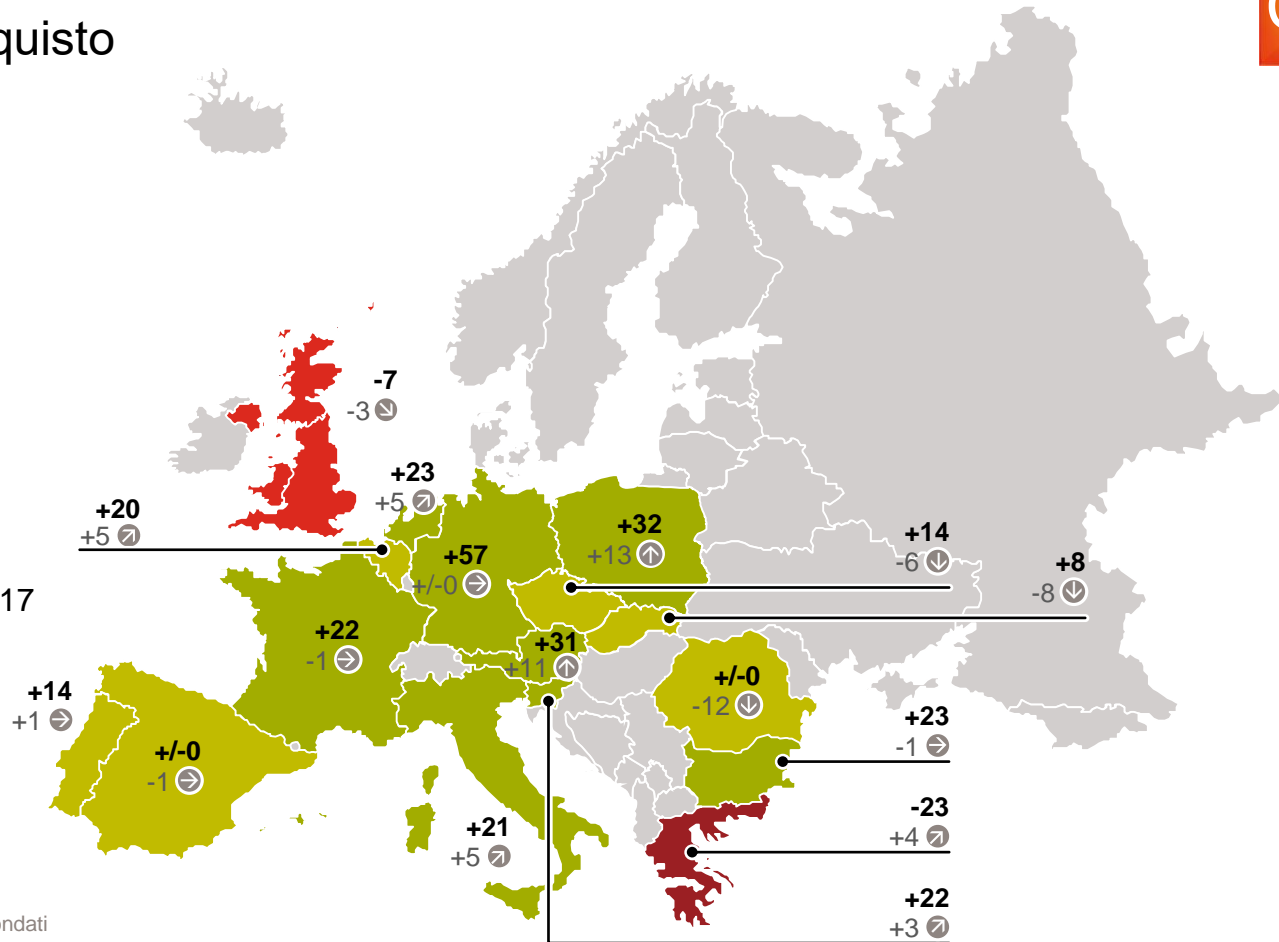
Dicembre 2017

- Indicatore > +20
- Indicatore 0 a +20
- Indicatore 0 a -20
- Indicatore < -20

Totale dell'UE : +21

Modifica dell'indicatore:
Da settembre a dicembre 2017

- ⬆ > +5
- ↻ 1 a 5
- ➡ -1 a +1
- ⬇ -5 a -1
- ⬇ < -5



Fonte: GfK, Commissione UE, valori arrotondati