

Oczekiwania gospodarcze

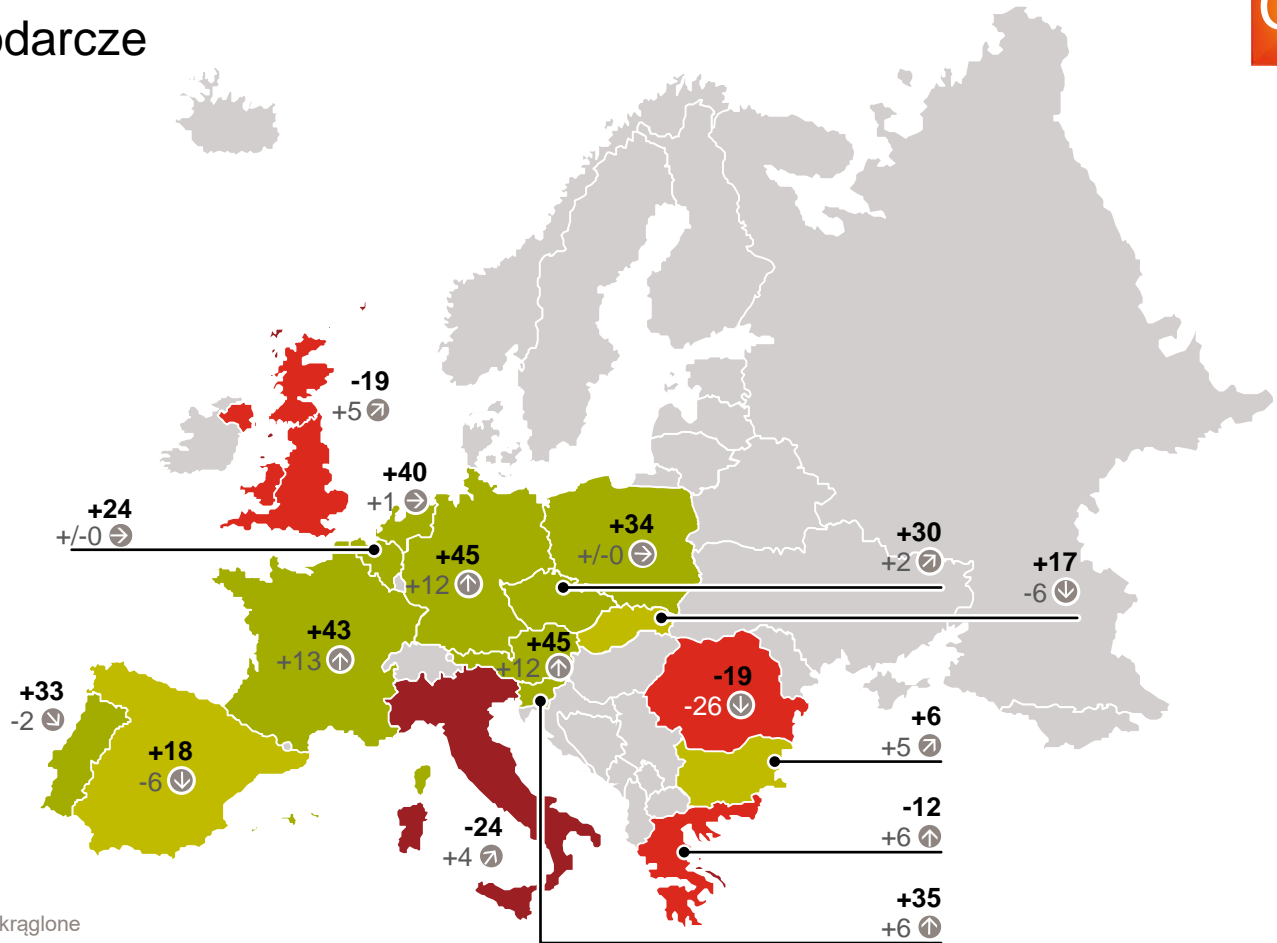
Grudzień 2017

- Wskaźnik > +20
- Wskaźnik 0 do +20
- Wskaźnik 0 do -20
- Wskaźnik < -20

Łączna UE: **+17**

Zmiana wskaźnika:
Od wrzesień do grudzień

- ⬆️ > +5
- ↻ 1 do 5
- ➡️ -1 do +1
- ⬇️ -5 do -1
- ⬇️ < -5



Źródło: GfK, Komisja Europejska, dane zaokrąglone

Oczekiwania dochodowe

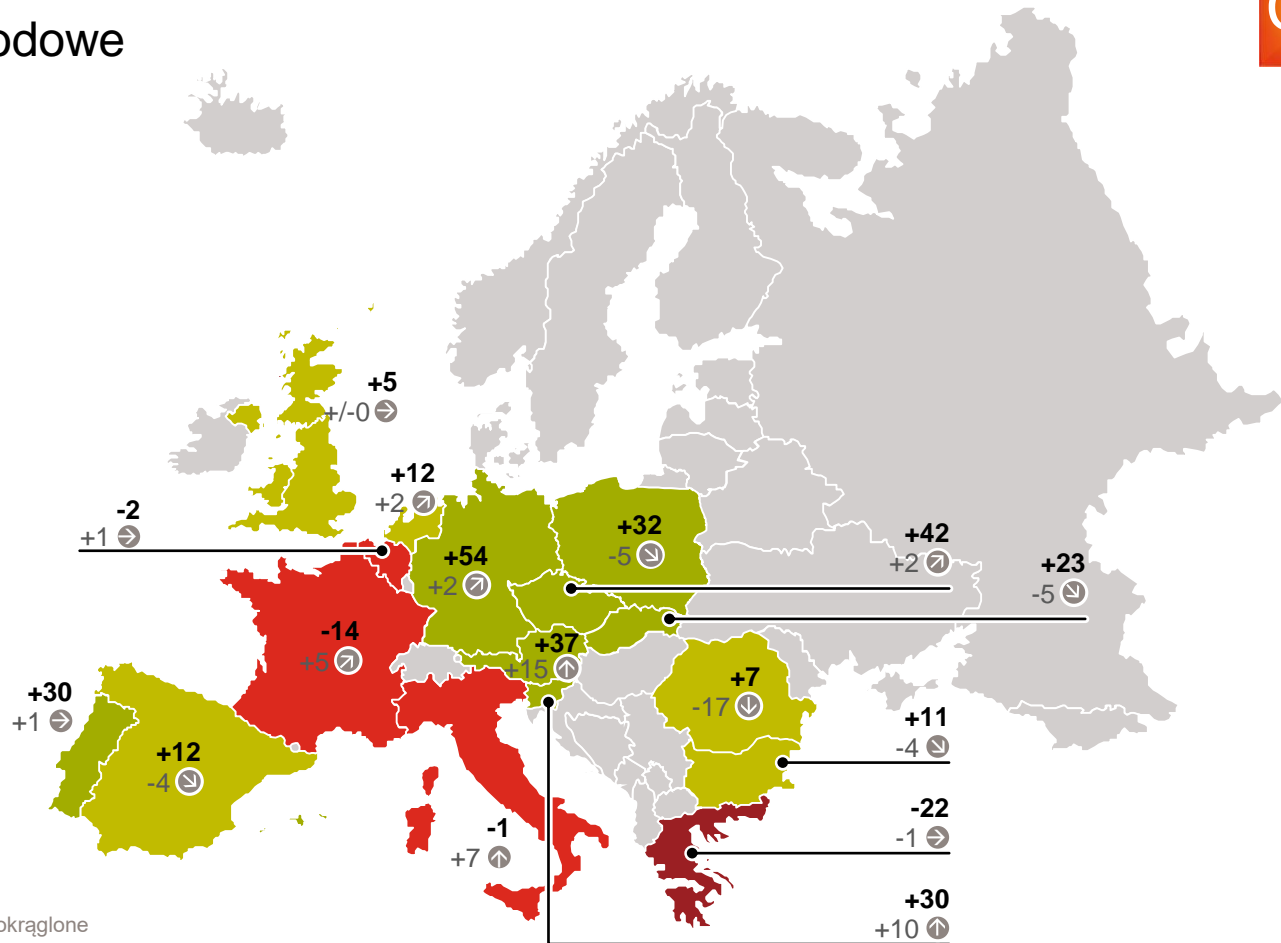
Grudzień 2017

- Wskaźnik > +20
- Wskaźnik 0 do +20
- Wskaźnik 0 do -20
- Wskaźnik < -20

Łączna UE: **+15**

Zmiana wskaźnika:
Od wrzesień do grudzień

- ⬆ > +5
- ↻ 1 do 5
- ➡ -1 do +1
- ⬇ -5 do -1
- ⬇ < -5



Źródło: GfK, Komisja Europejska, dane zaokrąglone

Gotowość nabywcza

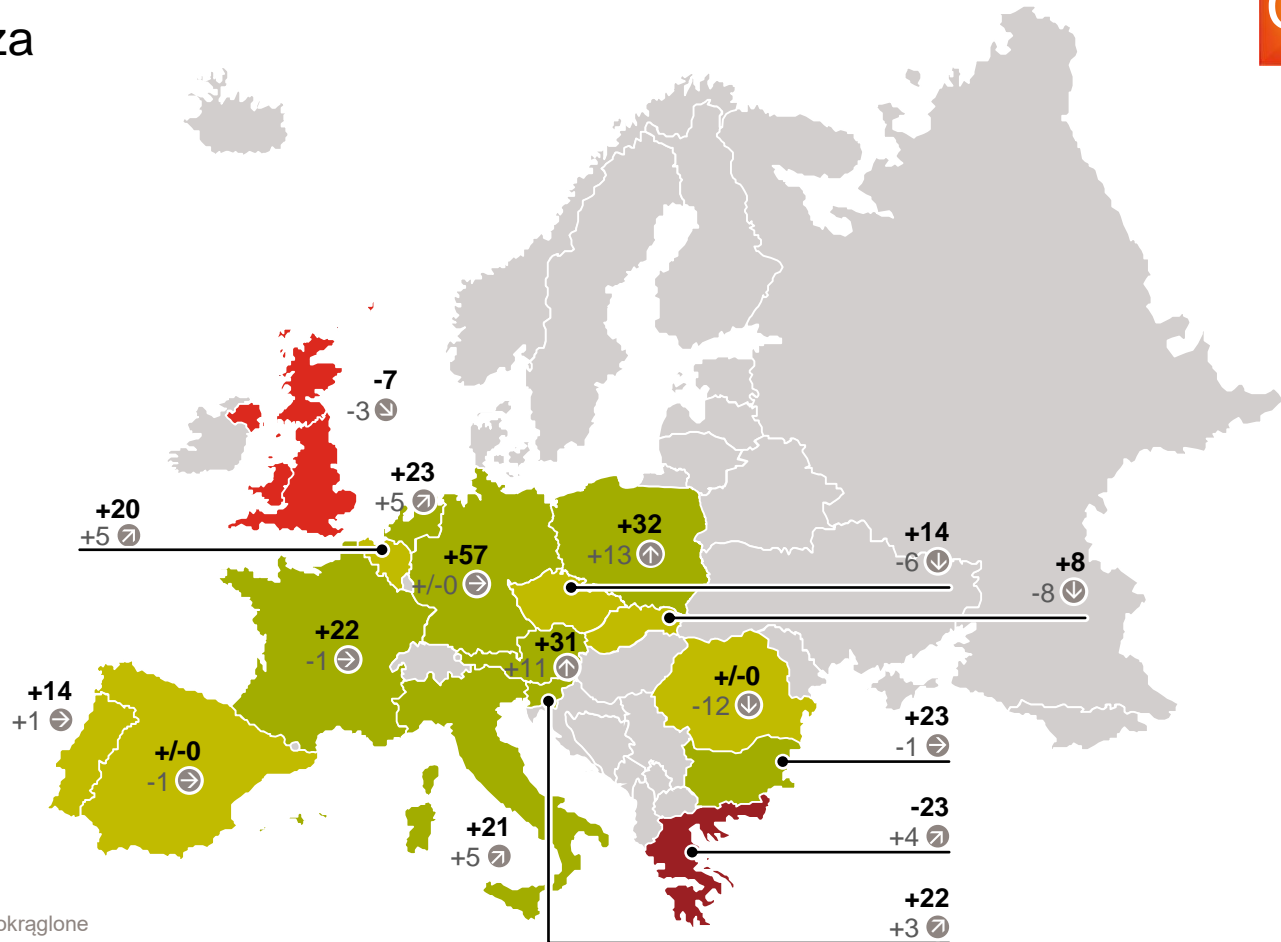
Grudzień 2017

- Wskaźnik > +20
- Wskaźnik 0 do +20
- Wskaźnik 0 do -20
- Wskaźnik < -20

łącna UE: +21

Zmiana wskaźnika:
Od wrzesień do grudzień

- ⬆ > +5
- ↻ 1 do 5
- ➡ -1 do +1
- ⬇ -5 do -1
- ⬇ < -5



Źródło: GfK, Komisja Europejska, dane zaokrąglone