

Ekonomické očakávania

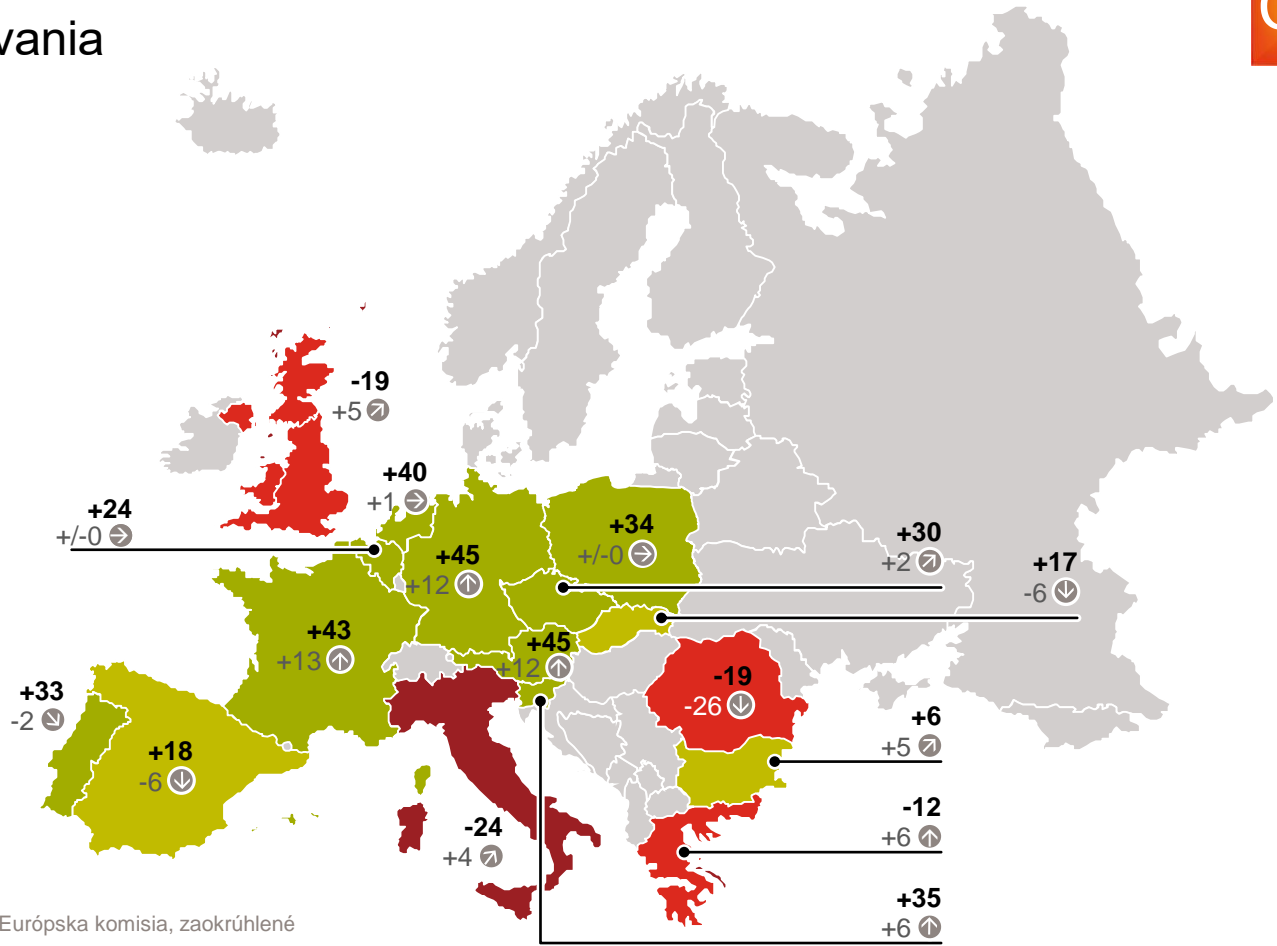
December 2017

- Indikátor > +20
- Indikátor 0 na +20
- Indikátor 0 na -20
- Indikátor < -20

Celkom EÚ: +17

Zmena indikátora:
September až December

- ⬆ > +5
- ↻ 1 na 5
- ➡ -1 na +1
- ⬇ -5 na -1
- ⬇ < -5



Zdroj: GfK spotrebitelský prieskum, zadala Európska komisia, zaokrúhlené

Očakávané príjmy

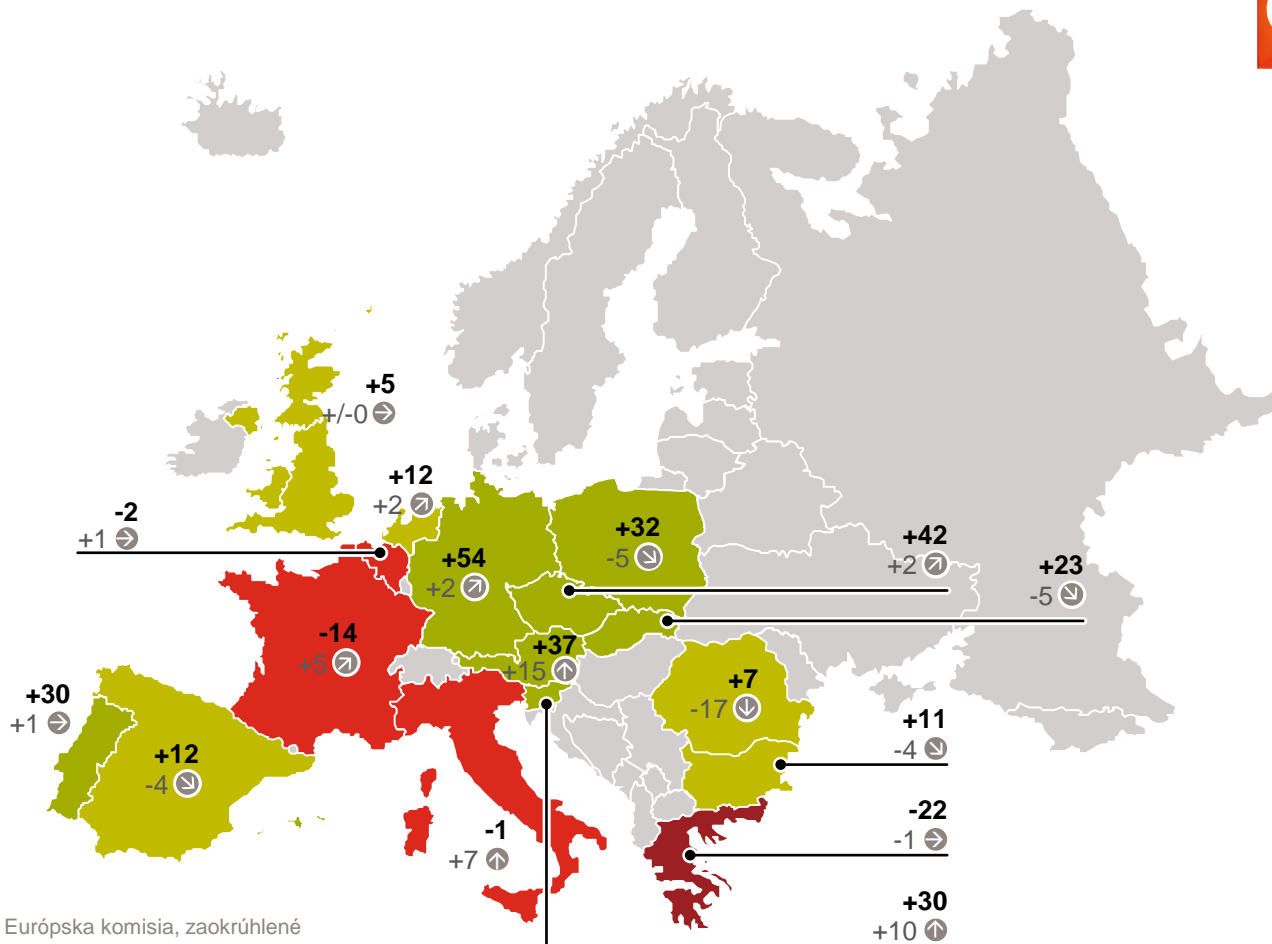
December 2017

- Indikátor > +20
- Indikátor 0 na +20
- Indikátor 0 na -20
- Indikátor < -20

Celkom EÚ: +15

Zmena indikátora:
September až December

- ⬆ > +5
- ↻ 1 na 5
- ➡ -1 na +1
- ⬇ -5 na -1
- ⬇ < -5



Zdroj: GfK spotrebitelský prieskum, zadala Európska komisia, zaokrúhlené

Ochota nakupovať

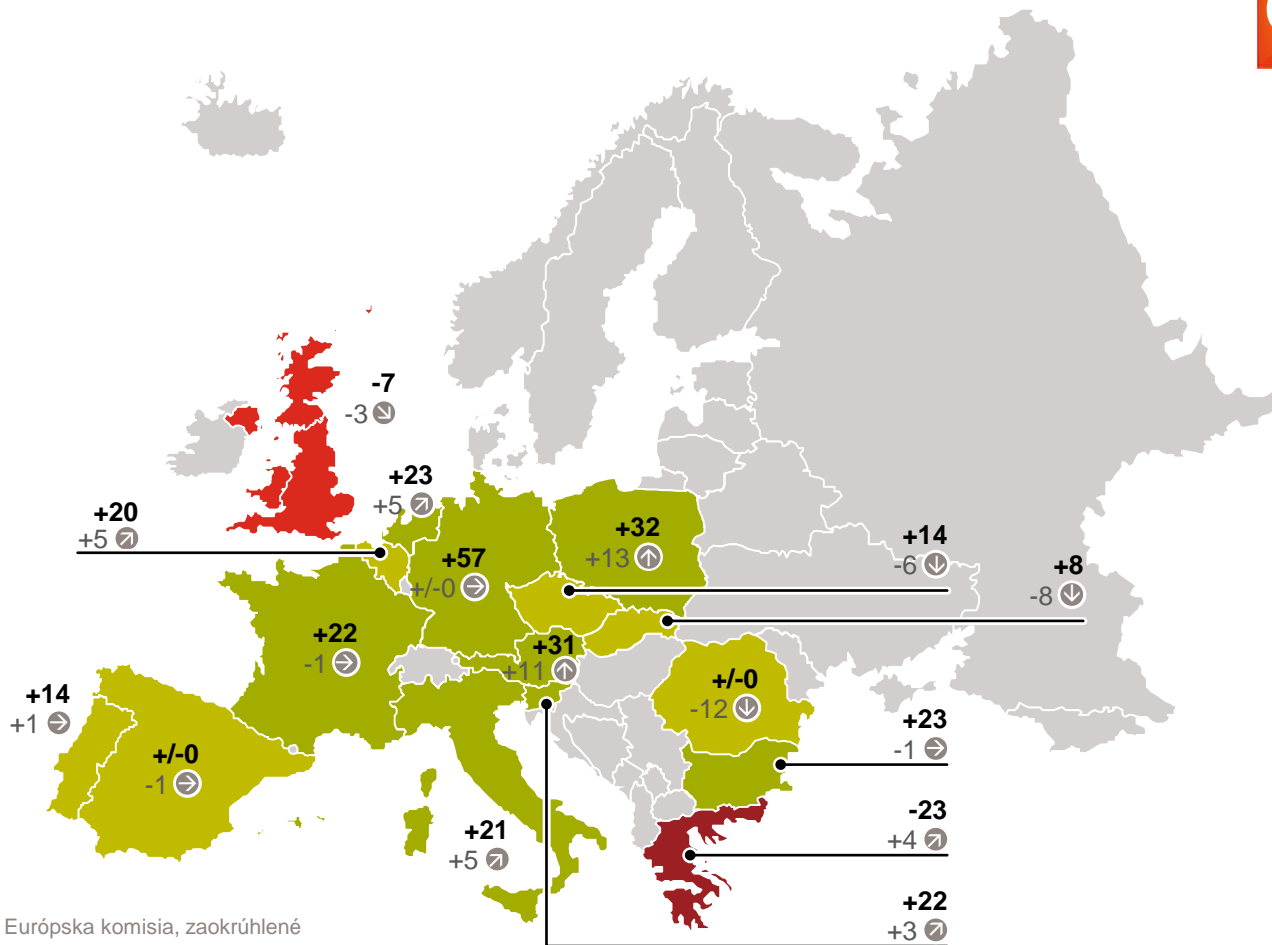
December 2017

- Indikátor > +20
- Indikátor 0 na +20
- Indikátor 0 na -20
- Indikátor < -20

Celkom EÚ: +21

Zmena indikátora:
September až December

- ⬆ > +5
- ↻ 1 na 5
- ➡ -1 na +1
- ⬇ -5 na -1
- ⬇ < -5



Zdroj: GfK spotrebitelský prieskum, zadala Európska komisia, zaokrúhlené