

В Україні більша частина середньомісячних затрат домогосподарства припадає на продукти харчування, в Польщі - ця частка менша понад вдвічі.



А як різняться ціни на основні продукти харчування ?



₴

27



Яйця, 10 шт.

₴ zł

56 / 7



101



Свіже м'ясо, 1 кг

100 / 12

141



Твердий сир, 1 кг

165 / 20

60



Куряче м'ясо, 1 кг

155 / 19

25



УНТ ультра пастеризоване молоко, 1 л

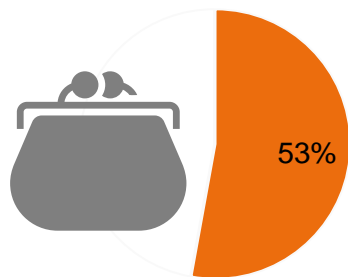
18 / 2

128

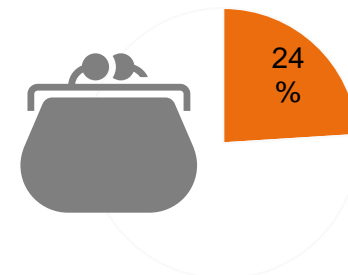


Вершкове масло, 1 кг

203 / 24



Частка витрат на продукти харчування та напої у сукупних середньомісячних витратах домогосподарства



Частка витрат на продукти харчування та напої у сукупних середньомісячних витратах домогосподарства

В Україні більша частина середньомісячних затрат домогосподарства припадає на продукти харчування, в Польщі - ця частка менша понад вдвічі.



А як різняться ціни на основні продукти харчування?



€
18



Макаронні вироби, 1 кг.

€ zł
80 / 10

11



Овочі, 1 кг.

28 / 3

27



Фрукти, 1 кг.

35 / 4

31



Олія, 1 л

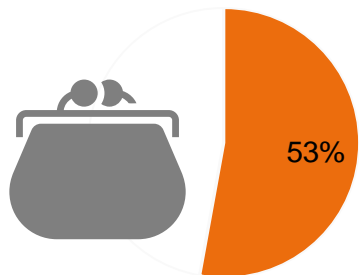
47 / 6

202

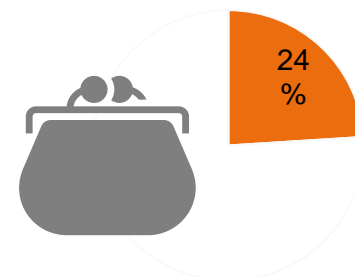


Шоколадна плитка, 1 кг

241 / 29



Частка витрат на продукти харчування та напої у сукупних середньомісячних витратах домогосподарства



Частка витрат на продукти харчування та напої у сукупних середньомісячних витратах домогосподарства

В Україні більша частина середньомісячних затрат домогосподарства припадає на продукти харчування, в Польщі - ця частка менша понад вдвічі.



А як різняться ціни на напої?



₴

11



Кола, 1 л

₴ zł

15 / 2



413



Чай в пакетиках

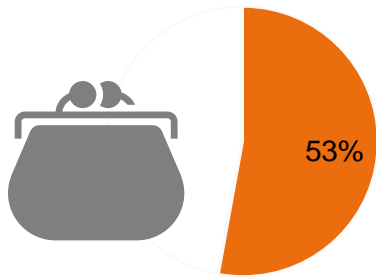
553 / 66

557



Розчинна кава, 1 кг

463 / 56



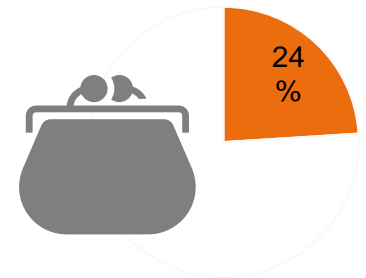
Частка витрат на продукти харчування та напої у сукупних середньомісячних витратах домогосподарства

21



Пиво, 1л

40 / 5



Частка витрат на продукти харчування та напої у сукупних середньомісячних витратах домогосподарства

20



Соки 1л

24 / 3