



Panel Automoción - Coches



Brasil

Características

Tamaño panel (ISO): 121.966


Personas perfiladas (ISO): 43.321

Tasa de respuesta estimada (ISO): 32%

Actualizado: 15/12/2014

Tamaño (ISO): número de panelistas del panel según ISO26362.

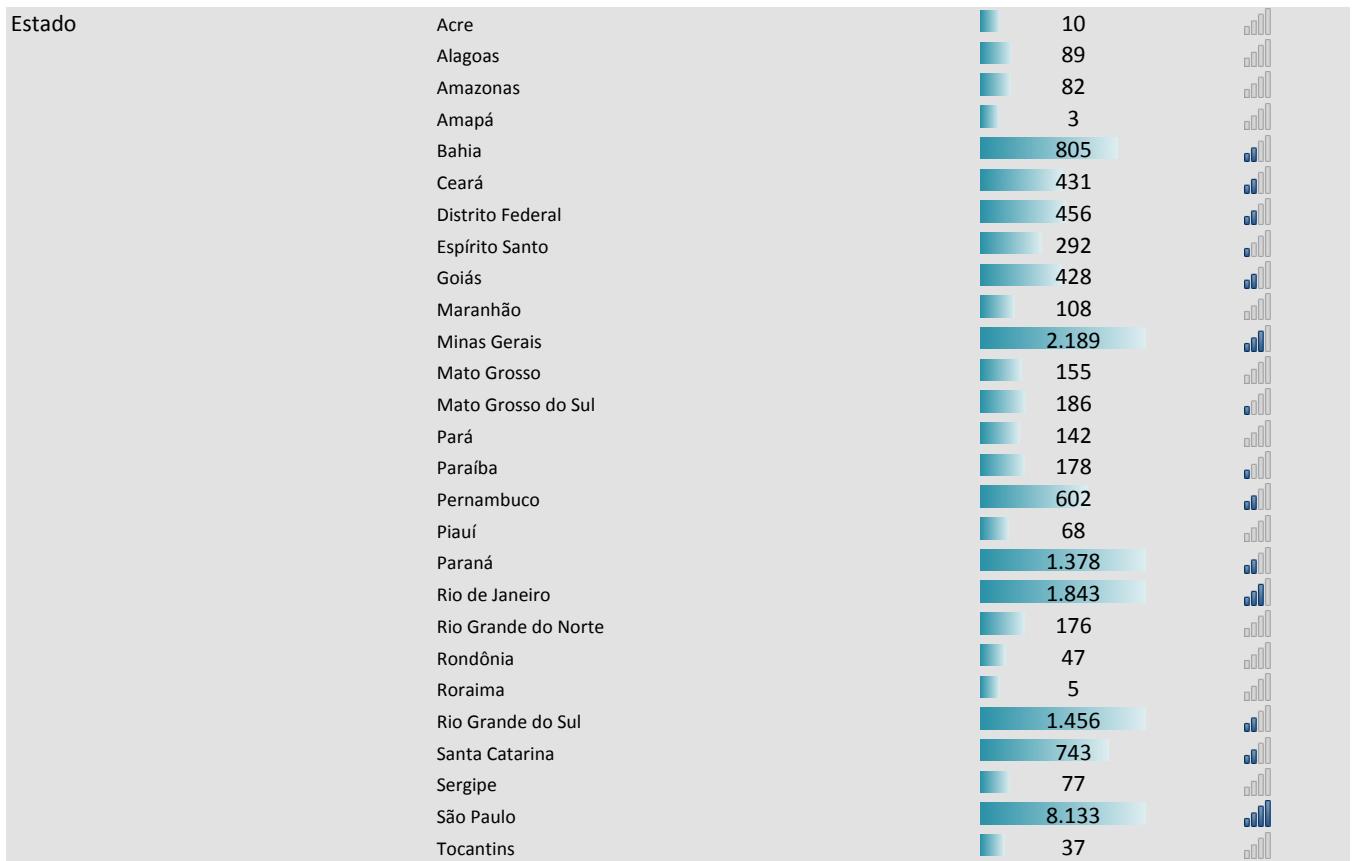
Real delivery: Tamaño máximo de muestra de un target concreto que podemos entregar en un proyecto real. Es la suma de panelistas ya perfilados y una estimación de panelistas pendientes de perfilar.


















Panel IR%: Incidencia del target en el panel netquest. No se obtiene de una muestra representativa de la población, es el resultado de una recogida de datos progresiva y aleatoria de todo el panel netquest. Indica la dificultad del target:
























































Perfil sociodemográfico		Real delivery	Panel IR %
Total panelistas:		24.376	56,7%
Sexo	Hombre	10.732	
	Mujer	9.715	
Edad	14-18	37	
	19-24	2.187	
	25-34	6.476	
	35-44	5.567	
	45-54	3.783	
	55-64	1.966	
	>=65	339	
Clase social	A1	403	
	A2	3.407	
	B1	7.442	
	B2	6.693	
	C1	2.049	
	C2	353	
	D	62	
Regiones	E	4	
	Norte	419	
	Nordeste	2.629	
	Sudeste	12.481	
	Sur	3.601	
	Centro-Oeste	1.271	



Permiso de conducir y tipos de vehículos conduce		Real delivery	Panel IR %	
		Total panelistas:	24.376	56,7%
Tipos de vehículo conduce habitualmente	Turismo o Todoterreno	20.448		
	Motocicleta	3.486		
	Furgoneta	474		
	Camión	380		
	Vehículos marinos (veleros, barcos, etc.)	317		
Tiene carnet de conducir	Sí	19.764		
	No	682		
Tipos de permiso de conducir posee	Categoría A	5.901		
	Categoría B	16.225		
	Categoría C	1.073		
	Categoría D	1.377		
	Categoría E	220		
Número de automóviles en el hogar	1 automóvil	14.065		
	2 automóviles	5.162		
	3 automóviles	815		
	Más de 3 automóviles	357		























Marcas y modelos de automóvil		Real delivery	Panel IR %
Total panelistas:		24.376	56,7%
Marcas de automóvil poseen	Acura	2	
	Alfa Romeo	9	
	Asia	11	
	Audi	122	
	BMW	113	
	Cadillac	0	
	Chana	4	
	Changan	1	
	Chery	77	
	Chevrolet	5.401	
	Chrysler	13	
	Citroën	669	
	Daewoo	3	
	Daihatsu	0	
	Dodge	10	
	Effa	9	
	Envemo	0	
	Ferrari	12	
	Fiat	6.085	
	Ford	3.021	
	Honda	906	
	Hummer	1	
	Hyundai	511	
	Infiniti	0	
	Isuzu	0	
	JAC	78	
	Jaguar	0	
	Jeep	8	
	Jinbei	0	
	JPX	0	
	Kia	185	
	Lada	0	
	Lamborghini	0	
	Land Rover	9	
	Lexus	0	
	Lifan	3	
	Lobini	0	
	Lotus	0	
	Mahindra	0	
	Maserati	0	
	Mazda	1	
	Mercedes-Benz	107	
	Mercury	0	
	Mini	3	
	Mitsubishi	219	
	Miura	0	
	Nissan	351	
	Peugeot	774	
	Plymouth	0	
	Porsche	1	
	Renault	1.617	
	Seat	1	
	Smart	4	
	Ssangyong	7	
	Subaru	5	
	Suzuki	34	
	Toyota	538	
	Troller	3	

Modelo	Volkswagen	4.687	
	Volvo	9	
	Otra marca	147	
	Volkswagen Gol	2.242	
	Fiat Palio	1.953	
	Chevrolet Celta	1.218	
	Fiat Uno	1.053	
	Ford Fiesta	983	
	Chevrolet Corsa	780	
	Volkswagen Fox	725	
	Fiat Siena	675	
	Ford Ka	624	
	Fiat Uno Mille	551	
	Renault Sandero	483	
	Chevrolet Corsa Classic Sedan	399	
	Fiat Palio Weekend	392	
	Honda Fit	373	
	Renault Clio	365	
	Chevrolet Classic	362	
	Honda Civic	341	
	Chevrolet Prisma	338	
	Ford Ecosport	328	
	Toyota Corolla	293	
	Renault Logan	290	
	Volkswagen Voyage	286	
	Citroën C3	273	
	Ford Fiesta Sedan	268	
	Fiat Idea	249	
	Ford Escort	247	
	Peugeot 206	241	
	Fiat Strada	240	
	Chevrolet Astra	228	
	Chevrolet Corsa Sedan	222	
	Chevrolet Vectra	208	
	Peugeot 207	202	
	Fiat Punto	190	
	Chevrolet Agile	189	
	Volkswagen Parati	164	
	Ford Focus	157	
	Volkswagen Saveiro	156	
	Volkswagen Golf	156	
	Chevrolet Meriva	155	
	Hyundai Outro modelo	154	
	Volkswagen Fusca	150	
	Fiat Doblo	137	
	Chevrolet Outro modelo	129	
	Volkswagen Spacefox	120	
	Chevrolet S10	117	
	Chevrolet Monza	117	
	Honda City	116	
	Volkswagen Crossfox	115	
	Chevrolet Montana	113	
	Volkswagen Polo Sedan	112	

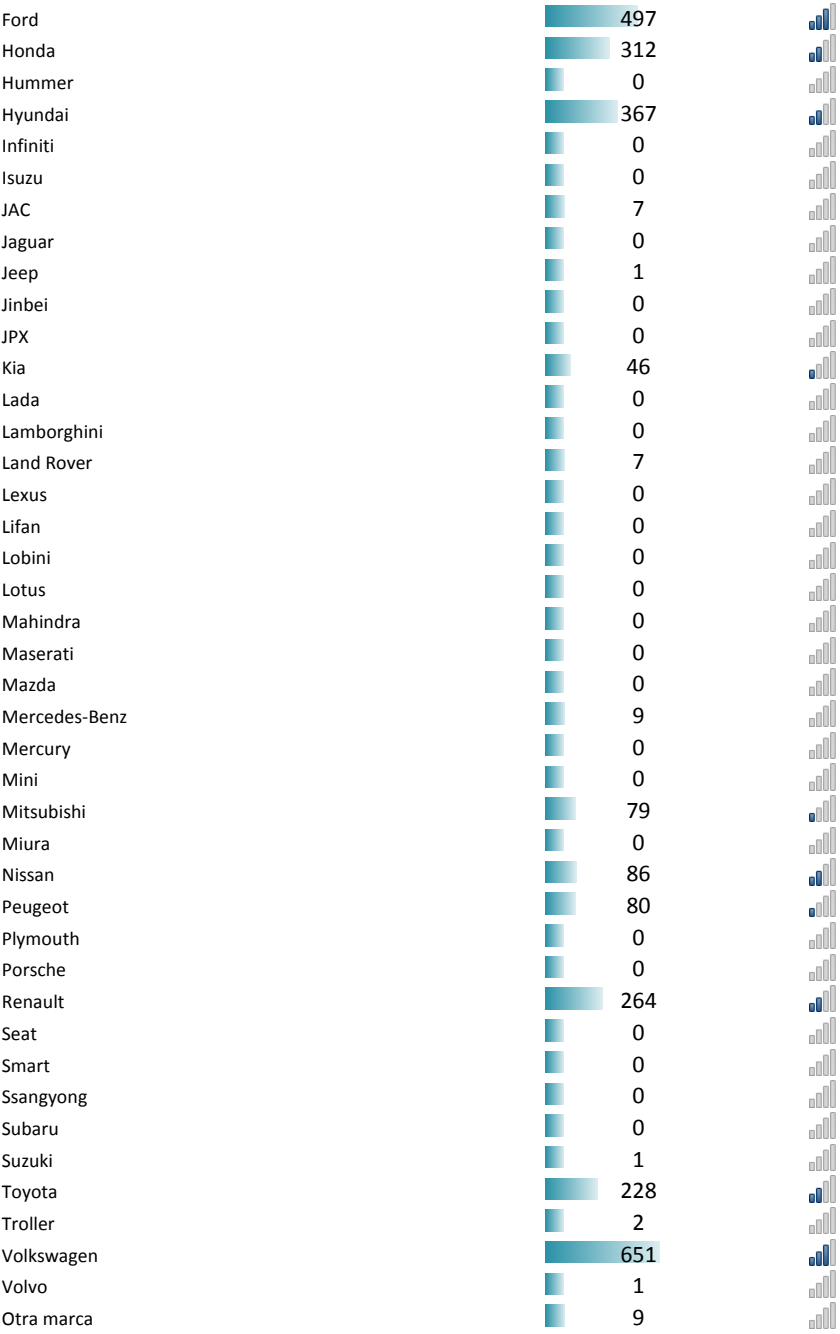
* Más de 700 modelos registrados

Características del vehículo		Real delivery	Panel IR %
Total panelistas:		24.376	56,7%
Segmento al que pertenece el vehículo	A	784	
	B	15.854	
	C	3.980	
	D	1.224	
	E	300	
	F	11	
	Deportivo	76	
	Deportivo altas prestaciones	12	
	Deportivo Gran Turismo	0	
Tipo de carrocería	SUV	1.248	
	Monovolumen	1.496	
	Otros	19.497	
Tipo de combustible	Gasolina	400	
	Diésel	3	
	Eléctrico	0	
	Híbrido (eléctrico y gasolina)	0	
	Gas natural para vehículos	2	
	Gas butano o propano	0	
	Biocombustibles (etanol, biodiésel)	75	
	Otro tipo	2	
	No lo sé	0	
Nuevo o de segunda mano	Nuevo	9.697	
	Seminuevo o km0 (con menos de 1 año)	3.778	
	De segunda mano (con más de 1 año)	9.449	
	No lo sé	6	
Vehículo en garantía	Sí	6.149	
	No	14.624	
	No lo sé	0	
Propiedad del vehículo	Yo mismo, es un coche particular	15.488	
	Yo mismo, adquirido a través de empresa	468	
	Otra persona	6.962	
	Mi empresa es la propietaria	970	
Decisores en la compra del vehículo	Fui el único decisor	8.056	
	Compartí la decisión con otra persona	11.307	
	Otra persona decidió en exclusiva	4.171	
	No lo sé	9	
Forma de pago del vehículo	Totalmente al contado, con medios propios	8.973	
	Totalmente al contado, con ayuda de familiar/amigos	1.786	
	Se financió con el concesionario o la marca	5.689	
	Se financió con el banco o caja	6.410	
Precio del vehículo	Menos de R\$ 10.000	1.864	
	De R\$ 10.001 a R\$ 15.000	2.695	
	De R\$ 15.001 a R\$ 20.000	2.707	
	De R\$ 20.001 a R\$ 25.000	2.857	
	De R\$ 25.001 a R\$ 30.000	3.438	
	De R\$ 30.001 a R\$ 40.000	4.423	
	De R\$ 40.001 a R\$ 50.000	2.213	
	De R\$ 50.001 a R\$ 75.000	1.822	
	Más de R\$ 75.001	759	
	No lo sé	64	
Primer vehículo o sustituto	Es el primer automóvil del hogar	4.449	
	Este automóvil se añadió a otros que ya teníamos	5.964	
	Este automóvil se adquirió para sustituir a otro	13.776	
Conductores del vehículo	Normalmente lo conduzco solamente yo	10.023	
	Es compartido con mi pareja	8.768	
	Es compartido con padres o hermanos	3.739	
	Otra situación	2.463	


Vehículo principal	Si, es el principal o único	13.590	
	No, el principal es otro	3.533	
	Todos los coches por igual	5.645	
Kilometraje anual	Menos de 2.500 km.	1.907	
	Entre 2.501 y 5.000 km.	2.437	
	Entre 5.001 y 7.500 km.	2.321	
	Entre 7.501 y 10.000 km.	2.957	
	Entre 10.001 y 15.000 km.	3.213	
	Entre 15.001 y 20.000 km.	2.139	
	Entre 20.001 y 30.000 km.	1.792	
	Entre 30.001 y 40.000 km.	1.040	
	Entre 40.001 y 50.000 km.	705	
	Entre 50.001 y 75.000 km.	680	
	Entre 75.001 y 100.000 km.	495	
	Más de 100.000 km.	572	
	No lo sé	0	
GPS en el vehículo	Sí, disponemos de navegador integrado	2.196	
	Sí, disponemos de un navegador extraíble	6.911	
	No, no disponemos de navegador	12.904	
	No lo sé	0	
Año de compra del vehículo	Anterior a 2000	1.637	
	2001-2005	1.839	
	2006-2008	3.031	
	2009	1.949	
	2010	3.615	
	2011	3.714	
	2012 o posterior	9.741	

Mantenimiento del vehículo		Real delivery	Panel IR %	
		Total panelistas:	24.376	56,7%
Encargado del mantenimiento del vehículo	Yo mismo	13.567		
	Yo siguiendo las indicaciones de mi empresa	677		
	Otro familiar	7.810		
	Mi empresa	789		
Lugar de mantenimiento del vehículo	Servicio oficial de la marca	5.857		
	Taller independiente	8.991		
	Cadena de servicio Rápido	717		
	Talleres asociados a centros comerciales	445		
	Los hago yo mismo o un amigo o familiar	580		
	Donde me obliga la compañía de seguros	308		
	Otro sitio	169		
Cuando cambiaron los neumáticos por última vez	Hace 6 meses o menos	5.212		
	Entre 6 meses y un año	3.145		
	Entre un año y un año y medio	1.600		
	Entre un año y medio y dos años	636		
	Más de 2 años	562		
	No los he cambiado nunca	42		
Número de neumáticos cambiados	Los 4 neumáticos	5.810		
	3 neumáticos	228		
	2 neumáticos	3.887		
	Solo 1 neumático	764		
	No lo recuerdo	1		
Intención de cambio de los neumáticos	Sí, en los próximos 6 meses o antes	3.890		
	Sí, entre 6 meses y un año	3.231		
	Sí, dentro de más de un año	2.807		
	No sé cuándo los cambiaré	104		

Intención de compra de nuevo vehículo		Real delivery	Panel IR %	
		Total panelistas:	24.376	56,7%
Intención de compra de nuevo vehículo	Sí, en los próximos 3 meses	1.201	<div><div></div></div>	
	Sí, en los próximos 3 a 5 meses	1.657	<div><div></div></div>	
	Sí, en los próximos 6 a 11 meses	3.557	<div><div></div></div>	
	Sí, en los próximos 12 a 18 meses	5.156	<div><div></div></div>	
	Sí, pero no antes de 18 meses	4.528	<div><div></div></div>	
	No tengo planeado comprar un auto	4.240	<div><div></div></div>	
Grado de decisión en la compra del futuro vehículo	Seré el único decisor	4.306	<div><div></div></div>	
	Compartiré la decisión con otra persona	7.054	<div><div></div></div>	
	Otra persona decidirá en exclusiva	149	<div><div></div></div>	
	No lo sé	40	<div><div></div></div>	
Tipo de combustible del futuro vehículo	Gasolina	158	<div><div></div></div>	
	Diésel	3	<div><div></div></div>	
	Eléctrico	1	<div><div></div></div>	
	Híbrido (eléctrico y gasolina)	4	<div><div></div></div>	
	Gas natural para vehículos	4	<div><div></div></div>	
	Gas butano o propano	0	<div><div></div></div>	
	Biocombustibles (etanol, biodiésel)	82	<div><div></div></div>	
	Otro tipo	5	<div><div></div></div>	
	No lo sé	0	<div><div></div></div>	
	Futuro vehículo nuevo o de segunda mano	Nuevo	6.564	<div><div></div></div>
Seminuevo o km0 (con menos de 1 año)		4.652	<div><div></div></div>	
De segunda mano (con más de 1 año)		1.980	<div><div></div></div>	
No lo sé		417	<div><div></div></div>	
Propiedad del futuro vehículo	Yo mismo, sería un coche particular	10.990	<div><div></div></div>	
	Yo mismo, pero adquirido a través de mi empresa/compañía	214	<div><div></div></div>	
	Mi empresa sería la propietaria, sería un coche de empresa	77	<div><div></div></div>	
	No lo sé	291	<div><div></div></div>	
Precio dispuesto a pagar por el futuro vehículo	Menos de R\$ 10.000	286	<div><div></div></div>	
	De R\$ 10.001 a R\$ 15.000	830	<div><div></div></div>	
	De R\$ 15.001 a R\$ 20.000	1.179	<div><div></div></div>	
	De R\$ 20.001 a R\$ 25.000	1.319	<div><div></div></div>	
	De R\$ 25.001 a R\$ 30.000	1.962	<div><div></div></div>	
	De R\$ 30.001 a R\$ 40.000	2.423	<div><div></div></div>	
	De R\$ 40.001 a R\$ 50.000	1.500	<div><div></div></div>	
	De R\$ 50.001 a R\$ 75.000	1.098	<div><div></div></div>	
	Más de R\$ 75.001	471	<div><div></div></div>	
	No lo sé	431	<div><div></div></div>	
Sabe la marca del futuro vehículo	Sí	4.819	<div><div></div></div>	
	No	6.755	<div><div></div></div>	
Marca del futuro vehículo	Acura	0	<div><div></div></div>	
	Alfa Romeo	2	<div><div></div></div>	
	Asia	1	<div><div></div></div>	
	Audi	8	<div><div></div></div>	
	BMW	37	<div><div></div></div>	
	Cadillac	6	<div><div></div></div>	
	Chana	0	<div><div></div></div>	
	Changan	2	<div><div></div></div>	
	Chery	14	<div><div></div></div>	
	Chevrolet	852	<div><div></div></div>	
	Chrysler	1	<div><div></div></div>	
	Citroën	126	<div><div></div></div>	
	Daewoo	0	<div><div></div></div>	
	Daihatsu	0	<div><div></div></div>	
	Dodge	5	<div><div></div></div>	
	Effa	0	<div><div></div></div>	
	Envemo	0	<div><div></div></div>	
	Ferrari	0	<div><div></div></div>	
	Fiat	841	<div><div></div></div>	




Segmento al que pertenecerá el futuro vehículo	A	86	
	B	2.572	
	C	1.004	
	D	262	
	E	77	
	F	10	
	Deportivo	40	
	Deportivo altas prestaciones	2	
	Deportivo Gran Turismo	0	
Tipo de carrocería del futuro vehículo	SUV	504	
	Monovolumen	297	
	Otros	3.252	



Otras informaciones de automoción disponibles

Información sobre automóviles



Netquest está certificada con la norma ISO26362

La forma en que un panel capta, encuesta e incentiva es clave en la fiabilidad de los datos que obtienes. En Netquest nos preocupamos

Panel Automoción - Motocicletas



Brasil

Características

Tamaño panel (ISO): 121.966


Personas perfiladas (ISO): 43.551

Tasa de respuesta estimada (ISO): 31%

Actualizado: 15/12/2014























Tamaño (ISO): número de panelistas del panel según ISO26362.


Real delivery: Tamaño máximo de muestra de un target concreto que podemos entregar en un proyecto real. Es la suma de panelistas ya perfilados y una estimación de panelistas pendientes de perfilar.















Panel IR%: Incidencia del target en el panel netquest. No se obtiene de una muestra representativa de la población, es el resultado de una recogida de datos progresiva y aleatoria de todo el panel netquest. Indica la dificultad del target:

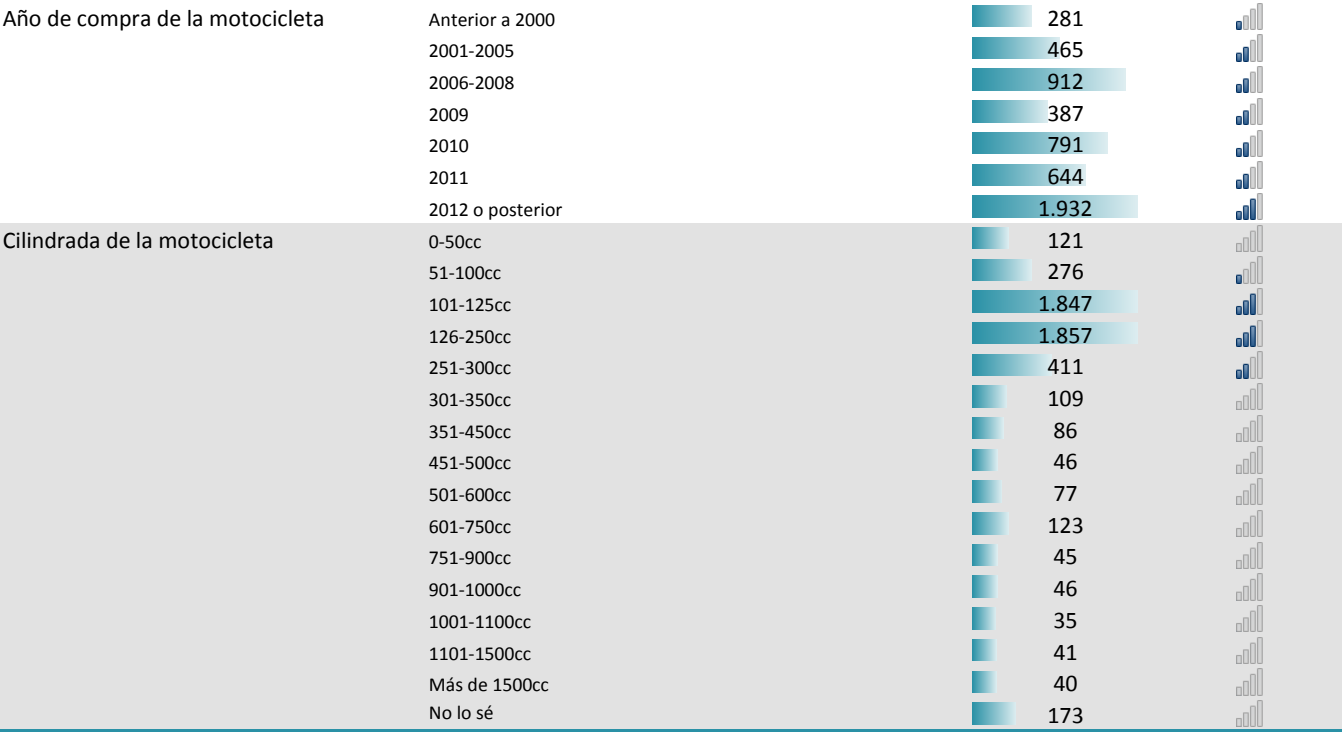


Perfil sociodemográfico		Real delivery	Panel IR %
Total panelistas:		6.616	15,2%
Sexo	Hombre	3.415	
	Mujer	2.071	
Edad	14-18	32	
	19-24	1.046	
	25-34	2.219	
	35-44	1.200	
	45-54	682	
	55-64	204	
	>=65	6	
Clase social	A1	54	
	A2	645	
	B1	1.465	
	B2	1.840	
	C1	1.022	
	C2	298	
	D	68	
Regiones	E	0	
	Norte	211	
	Nordeste	1.307	
	Sudeste	2.666	
	Sur	858	
	Centro-Oeste	397	



Permiso de conducir y tipos de vehículos conduce		Real delivery	Panel IR %
		Total panelistas:	6.616
			15,2%
Tipos de vehículo conduce habitualmente	Turismo o Todoterreno	3.611	
	Motocicleta	5.488	
	Furgoneta	337	
	Camión	260	
	Vehículos marinos (veleros, barcos, etc.)	224	
Tiene carnet de conducir	Sí	4.837	
	No	626	
Tipos de permiso de conducir posee	Categoría A	3.941	
	Categoría B	3.564	
	Categoría C	347	
	Categoría D	485	
	Categoría E	119	







	Wind	0	
	Wuyang	0	
	Yamaha	550	
	Otras marcas	5	
	No lo recuerdo	36	
Cilindrada de la futura motocicleta			
	0-50cc	13	
	51-100cc	35	
	101-125cc	278	
	126-250cc	678	
	251-300cc	359	
	301-350cc	121	
	351-450cc	49	
	451-500cc	49	
	501-600cc	114	
	601-750cc	134	
	751-900cc	82	
	901-1000cc	42	
	1001-1100cc	47	
	1101-1500cc	38	
	Más de 1500cc	37	
	No lo sé	45	



Otras informaciones de automoción disponibles

Modelo exacto del vehículo (Hasta 3 vehículos en el hogar)

Año de matriculación del vehículo

Información sobre motocicletas



Netquest está certificada con la norma ISO26362

La forma en que un panel capta, encuesta e incentiva es clave en la fiabilidad de los datos que obtienes. En Netquest nos preocupamos