



Panel Automoción - Coches



Colombia

Características

Tamaño panel (ISO): 57.966


Personas perfiladas (ISO): 11.180

Tasa de respuesta estimada (ISO): 41%

Actualizado: 15/12/2014

Tamaño (ISO): número de panelistas del panel según ISO26362.

Real delivery: Tamaño máximo de muestra de un target concreto que podemos entregar en un proyecto real. Es la suma de panelistas ya perfilados y una estimación de panelistas pendientes de perfilar.



Panel IR%: Incidencia del target en el panel netquest. No se obtiene de una muestra representativa de la población, es el resultado de una recogida de datos progresiva y aleatoria de todo el panel netquest. Indica la dificultad del target:















































Perfil sociodemográfico		Real delivery	Panel IR %
Total panelistas:		10.191	42,9%
Sexo	Hombre	5.218	
	Mujer	4.301	
Edad	18-24	1.042	
	25-34	2.434	
	35-44	2.878	
	45-54	2.101	
	55-64	924	
	>=65	103	
Clase social	Estrato 1 (bajo-bajo)	70	
	Estrato 2 (bajo)	1.047	
	Estrato 3 (medio-bajo)	3.967	
	Estrato 4 (medio)	2.876	
	Estrato 5 (medio-alto)	1.081	
	Estrato 6 (alto)	355	
Regiones	Lo desconozco	65	
	Amazónica	18	
	Orinoquia	134	
	Atlántica	881	
	Central	6.518	
	Oriental	684	
	Pacífica	1.264	






















































Departamento			
Bogotá Distrito Capital (D. C.)	4.089		
Amazonas	0		
Antioquia	1.271		
Arauca	1		
Atlántico	462		
Boyacá	155		
Caldas	160		
Caquetá	1		
Casanare	21		
Cauca	70		
Cesar	67		
Córdoba	25		
Cundinamarca	474		
Chocó	0		
Guainía	0		
Guaviare	0		
Huila	64		
La Guajira	4		
Magdalena	111		
Meta	92		
Nariño	105		
Norte de Santander	112		
Putumayo	0		
Quindío	91		
Risaralda	169		
San Andrés y Providencia	0		
Santander	397		
Sucre	20		
Tolima	140		
Valle del Cauca	1.069		
Vaupés	0		
Vichada	0		
Bolívar	132		
































Permiso de conducir y tipos de vehículos conduce		Real delivery	Panel IR %	
		Total panelistas:	10.191	42,9%
Tipos de vehículo conduce habitualmente	Turismo o Todoterreno	9.523		
	Motocicleta	2.083		
	Furgoneta	156		
	Camión	193		
	Vehículos marinos (veleros, barcos, etc.)	90		
Tiene carnet de conducir	Sí	9.128		
	No	394		
Tipos de permiso de conducir posee	A1	757		
	A2	1.451		
	B1	5.500		
	B2	335		
	B3	486		
	C1	2.336		
	C2	659		
	C3	179		
	No lo recuerdo	157		
Número de automóviles en el hogar	1 automóvil	7.092		
	2 automóviles	2.000		
	3 automóviles	282		
	Más de 3 automóviles	128		




















Marcas y modelos de automóvil		Real delivery	Panel IR %
Total panelistas:		10.191	42,9%
Marcas de automóvil poseen	Acura	0	
	Alfa Romeo	7	
	Audi	107	
	BMW	152	
	BYD	2	
	Chana	47	
	Chery	69	
	Chevrolet	3.553	
	Citroën	50	
	Daihatsu	48	
	Dodge	62	
	Fiat	178	
	Ford	454	
	Geely	2	
	Great Wall	1	
	Hafei	21	
	Honda	153	
	Hyundai	666	
	JAC	22	
	Jaguar	0	
	Jeep	69	
	JMC	0	
	Kia	523	
	Land Rover	2	
	Lifan	0	
	Mahindra	0	
	Maserati	0	
	Mazda	1.141	
	Mercedes Benz	66	
	Mini	2	
	Mitsubishi	157	
	Nissan	613	
	Peugeot	121	
	Porsche	0	
	RAM	0	
	Renault	1.972	
	Seat	2	
	Skoda	110	
	Ssangyong	46	
	Subaru	47	
	Suzuki	44	
	Toyota	402	
	Volkswagen	286	
	Volvo	2	
	ZNA	0	
	Zotye	24	
	Otra marca	203	

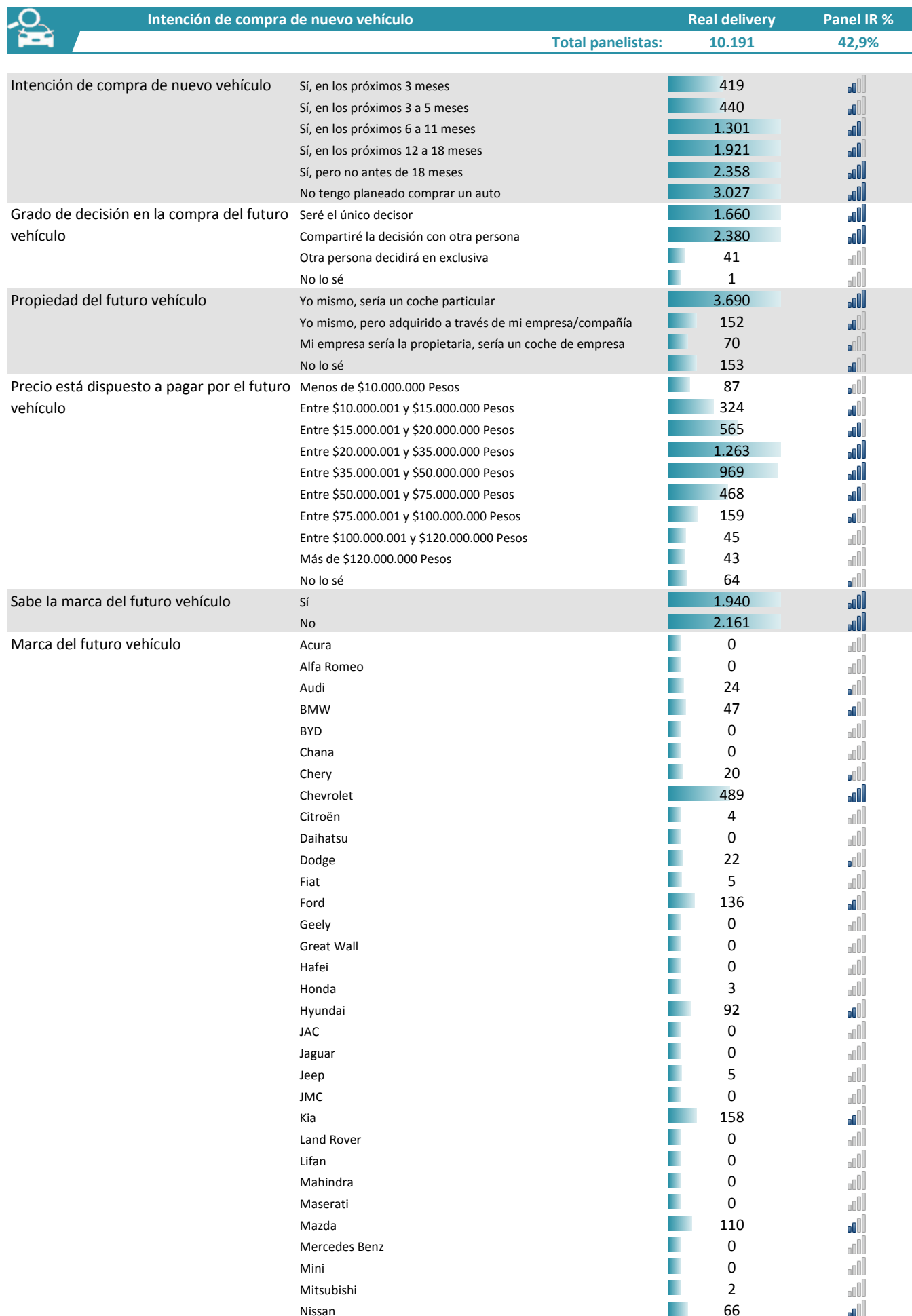
Modelo			
Chevrolet Aveo	579		
Renault Logan	408		
Chevrolet Spark	383		
Chevrolet Otro modelo	375		
Chevrolet Corsa	361		
Mazda 323	278		
Renault Twingo	245		
Chevrolet Spark Gt	245		
Renault Clio	233		
Chevrolet Optra	221		
Chevrolet Aveo Emotion	220		
Renault Sandero	214		
Hyundai Accent	200		
Chevrolet Aveo Family	188		
Mazda Otro modelo	183		
Chevrolet LUV D-Max	162		
Renault 9	158		
Mazda Allegro	156		
Chevrolet Sprint	154		
Kia Picanto	153		
Hyundai Otro modelo	137		
Renault Mégane	133		
Nissan Sentra	129		
Toyota Hilux	108		
Mazda 3	107		
Renault Symbol Avancée	96		
Renault Stepway	93		
Chevrolet Sail	92		
Ford Otro modelo	88		
Toyota Prado	87		
Mitsubishi Montero	85		
Nissan Tiida	74		
Mazda 626	73		
Chevrolet Alto	71		
Chevrolet Captiva	71		
Mazda 2	69		
Renault Otro modelo	68		
Ford Explorer	68		
Chevrolet Aveo Emotion Sedán	67		
Kia Sportage	66		
Ford Fiesta Sedan	64		
Hyundai Tucson	64		
Renault Duster	63		
Chevrolet Vitara	59		
Chevrolet Blazer	51		
Chevrolet Grand Vitara	48		
Nissan Frontier	47		
Honda Civic	46		
Mazda Bt-50	46		
Mazda 3 Sedán	45		

* Más de 600 modelos registrados


Características del vehículo		Real delivery	Panel IR %
Total panelistas:		10.191	42,9%
Segmento al que pertenece el vehículo	A	1.249	
	B	3.938	
	C	2.585	
	D	1.026	
	E	281	
	F	127	
	Deportivo	91	
	Deportivo altas prestaciones	1	
	Deportivo Gran Turismo	1	
Tipo de carrocería	SUV	1.606	
	Monovolumen	106	
	Otros	7.587	
Tipo de combustible	Gasolina	8.487	
	Diésel	853	
	Eléctrico	24	
	Híbrido (eléctrico y gasolina)	42	
	Gas natural para vehículos	581	
	Gas butano o propano	4	
	Biocombustibles (etanol, biodiésel)	41	
	Otro tipo	21	
	No lo sé	0	
Nuevo o de segunda mano	Nuevo	5.194	
	Seminuevo o km0 (con menos de 1 año)	1.231	
	De segunda mano (con más de 1 año)	4.014	
	No lo sé	0	
Vehículo en garantía	Sí	3.073	
	No	6.520	
	No lo sé	0	
Propiedad del vehículo	Yo mismo, es un coche particular	6.261	
	Yo mismo, adquirido a través de empresa	402	
	Otra persona	3.481	
	Mi empresa es la propietaria	648	
Decisores en la compra del vehículo	Fui el único decisor	3.467	
	Compartí la decisión con otra persona	5.311	
	Otra persona decidió en exclusiva	1.766	
	No lo sé	1	
Forma de pago del vehículo	Totalmente al contado, con medios propios	4.411	
	Totalmente al contado, con ayuda de familiar/amigos	1.578	
	Se financió con el concesionario o la marca	1.892	
	Se financió con el banco o caja	2.393	
Precio del vehículo	Menos de \$10.000.000 Pesos	1.143	
	Entre \$10.000.001 y \$15.000.000 Pesos	1.379	
	Entre \$15.000.001 y \$20.000.000 Pesos	1.370	
	Entre \$20.000.001 y \$35.000.000 Pesos	3.291	
	Entre \$35.000.001 y \$50.000.000 Pesos	1.555	
	Entre \$50.000.001 y \$75.000.000 Pesos	776	
	Entre \$75.000.001 y \$100.000.000 Pesos	393	
	Entre \$100.000.001 y \$120.000.000 Pesos	128	
	Más de \$120.000.000 Pesos	107	
	No lo sé	18	
Primer vehículo o sustituto	Es el primer automóvil del hogar	3.203	
	Este automóvil se añadió a otros que ya teníamos	2.553	
	Este automóvil se adquirió para sustituir a otro	5.424	

Conductores del vehículo	Normalmente lo conduzco solamente yo	4.059	
	Es compartido con mi pareja	3.491	
	Es compartido con padres o hermanos	2.205	
	Otra situación	1.363	
Vehículo principal	Sí, es el principal o único	7.143	
	No, el principal es otro	2.001	
	Todos los coches por igual	1.629	
Kilometraje anual	Menos de 2.500 km.	709	
	Entre 2.501 y 5.000 km.	1.321	
	Entre 5.001 y 7.500 km.	1.160	
	Entre 7.501 y 10.000 km.	1.318	
	Entre 10.001 y 15.000 km.	1.436	
	Entre 15.001 y 20.000 km.	1.108	
	Entre 20.001 y 30.000 km.	817	
	Entre 30.001 y 40.000 km.	410	
	Entre 40.001 y 50.000 km.	282	
	Entre 50.001 y 75.000 km.	282	
	Entre 75.001 y 100.000 km.	226	
	Más de 100.000 km.	246	
	No lo sé	0	
GPS en el vehículo	Sí, disponemos de navegador integrado	1.311	
	Sí, disponemos de un navegador extraíble	2.118	
	No, no disponemos de navegador	6.629	
	No lo sé	0	
Año de compra del vehículo	Anterior a 2000	1.236	
	2001-2005	911	
	2006-2008	1.637	
	2009	807	
	2010	1.502	
	2011	1.445	
	2012 o posterior	3.922	

Mantenimiento del vehículo		Real delivery	Panel IR %	
		Total panelistas:	10.191	42,9%
Encargado del mantenimiento del vehículo	Yo mismo	4.730		
	Yo siguiendo las indicaciones de mi empresa	558		
	Otro familiar	4.590		
	Mi empresa	529		
Lugar de mantenimiento del vehículo	Servicio oficial de la marca	2.677		
	Taller independiente	2.786		
	Cadena de servicio Rápido	213		
	Talleres asociados a centros comerciales	153		
	Los hago yo mismo o un amigo o familiar	231		
	Donde me obliga la compañía de seguros	135		
	Otro sitio	30		
Cuando cambiaron los neumáticos por última vez	Hace 6 meses o menos	1.952		
	Entre 6 meses y un año	1.318		
	Entre un año y un año y medio	604		
	Entre un año y medio y dos años	275		
	Más de 2 años	186		
	No los he cambiado nunca	2		
Número de neumáticos cambiados	Los 4 neumáticos	2.244		
	3 neumáticos	108		
	2 neumáticos	1.275		
	Solo 1 neumático	534		
	No lo recuerdo	1		
Intención de cambio de los neumáticos	Sí, en los próximos 6 meses o antes	1.309		
	Sí, entre 6 meses y un año	1.463		
	Sí, dentro de más de un año	1.072		
	No sé cuándo los cambiaré	45		



	Peugeot	23	
	Porsche	0	
	RAM	0	
	Renault	261	
	Seat	0	
	Skoda	0	
	Ssangyong	2	
	Subaru	0	
	Suzuki	2	
	Toyota	71	
	Volkswagen	48	
	Volvo	0	
	ZNA	0	
	Zotye	1	
	Otra marca	2	
Segmento al que pertenecerá el futuro vehículo	A	122	
	B	637	
	C	452	
	D	253	
	E	68	
	F	21	
	Deportivo	21	
	Deportivo altas prestaciones	0	
	Deportivo Gran Turismo	0	
Tipo de carrocería del futuro vehículo	SUV	520	
	Monovolumen	21	
	Otros	1.033	



Otras informaciones de automoción disponibles

Modelo exacto del vehículo (Hasta 3 vehículos en el hogar)

Información sobre motocicletas



Netquest está certificada con la norma ISO26362
La forma en que un panel capta, encuesta e incentiva es clave en la fiabilidad de los datos que obtienes. En Netquest nos preocupamos



Panel Automoción - Motocicletas



Colombia

Características

Tamaño panel (ISO): 57.966

Personas perfiladas (ISO): 11.181

Tasa de respuesta estimada (ISO): 38%

Actualizado: 15/12/2014

Tamaño (ISO): número de panelistas del panel según ISO26362.

Real delivery: Tamaño máximo de muestra de un target concreto que podemos entregar en un proyecto real. Es la suma de panelistas ya perfilados y una estimación de panelistas pendientes de perfilar.

















0 >1000

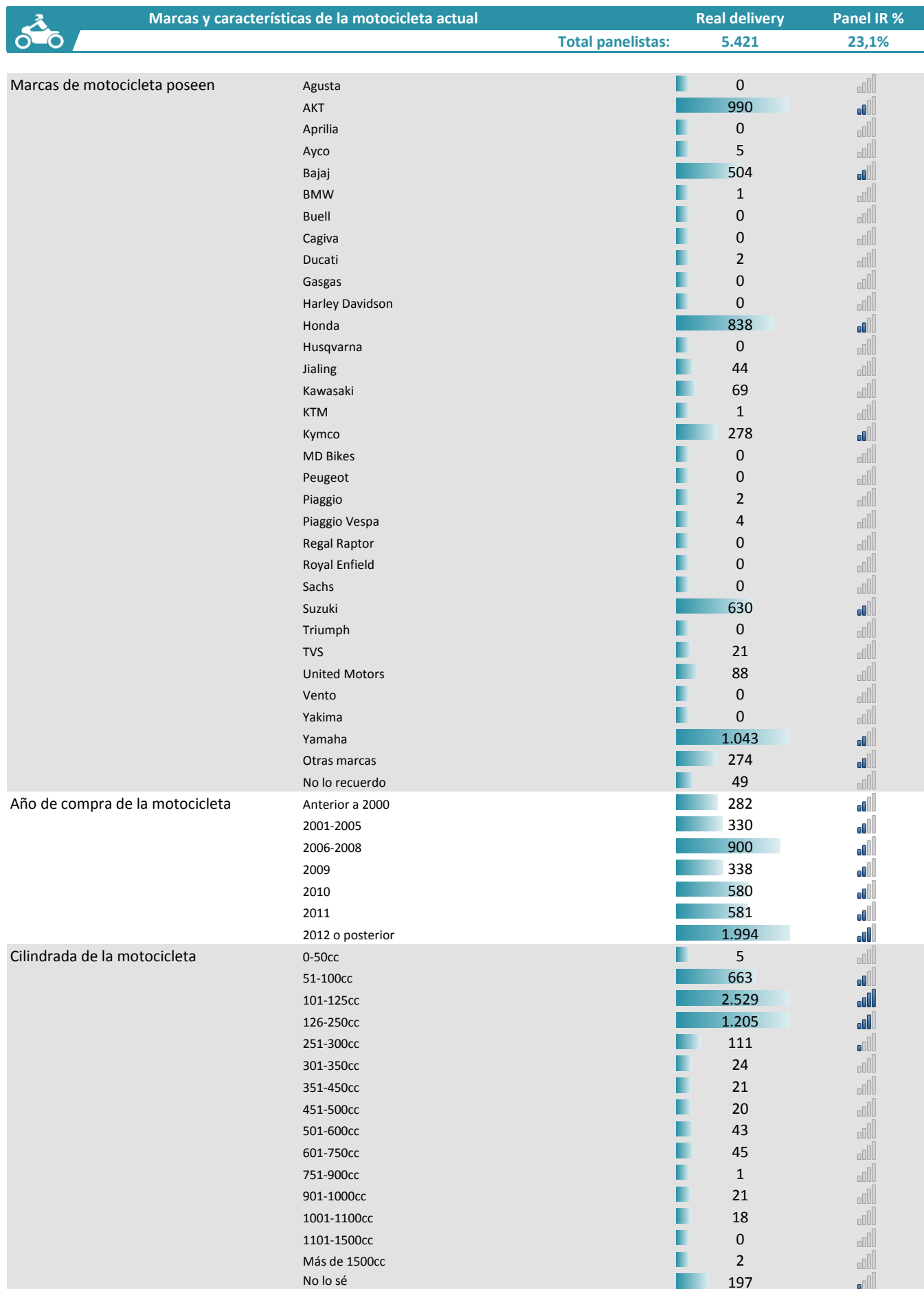
Panel IR%: Incidencia del target en el panel netquest. No se obtiene de una muestra representativa de la población, es el resultado de una recogida de datos progresiva y aleatoria de todo el panel netquest. Indica la dificultad del target:

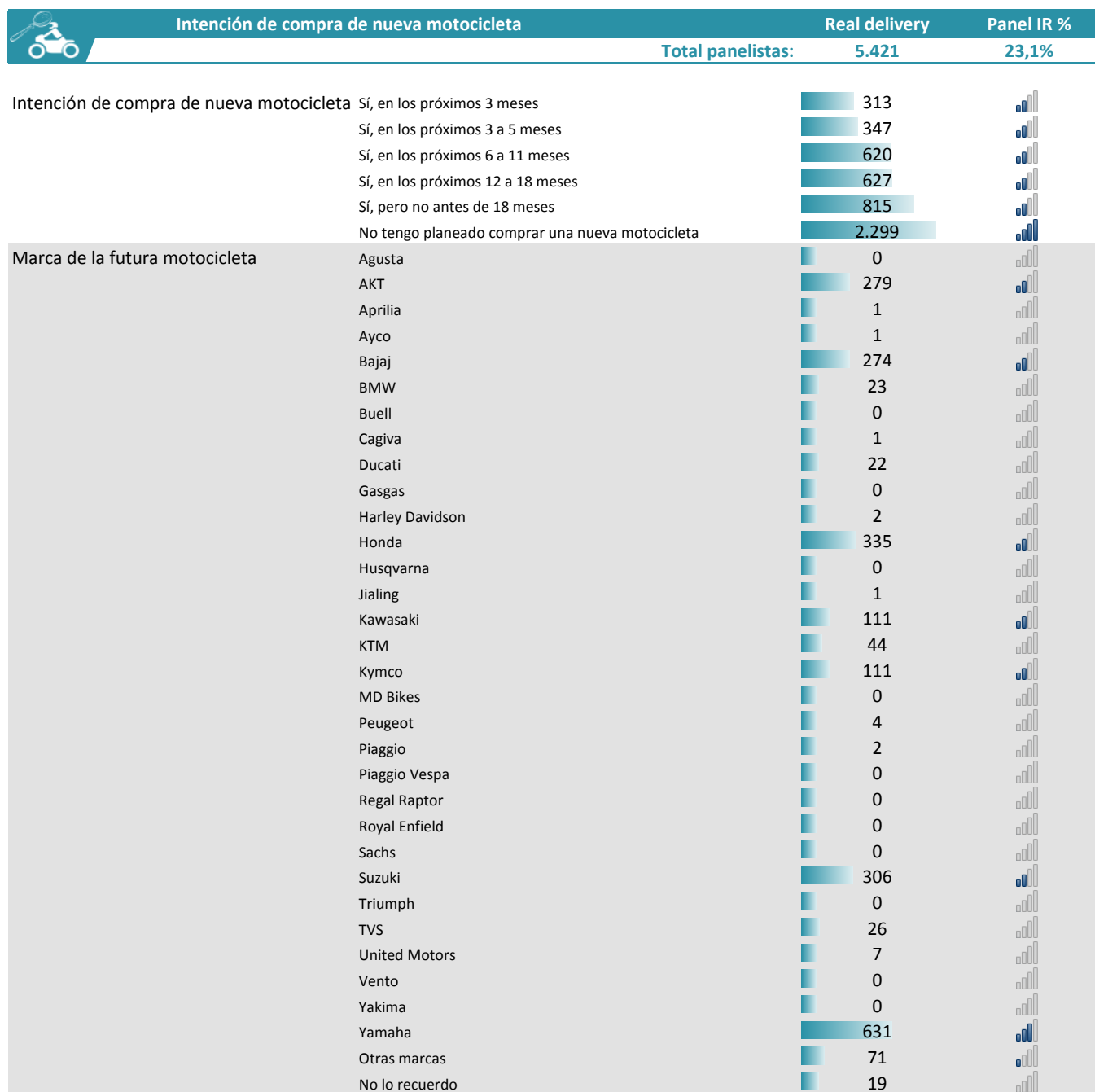
<0,5% <1% <5% <10% >=10%

Perfil sociodemográfico		Real delivery	Panel IR %
Total panelistas:		5.421	23,1%
Sexo	Hombre	3.221	
	Mujer	1.823	
Edad	18-24	1.021	
	25-34	1.833	
	35-44	1.391	
	45-54	618	
	55-64	139	
	>=65	4	
Clase social	Estrato 1 (bajo-bajo)	215	
	Estrato 2 (bajo)	1.330	
	Estrato 3 (medio-bajo)	2.353	
	Estrato 4 (medio)	802	
	Estrato 5 (medio-alto)	214	
	Estrato 6 (alto)	65	
Regiones	Lo desconozco	23	
	Amazónica	45	
	Orinoquia	200	
	Atlántica	591	
	Central	2.702	
	Oriental	519	
	Pacífica	949	

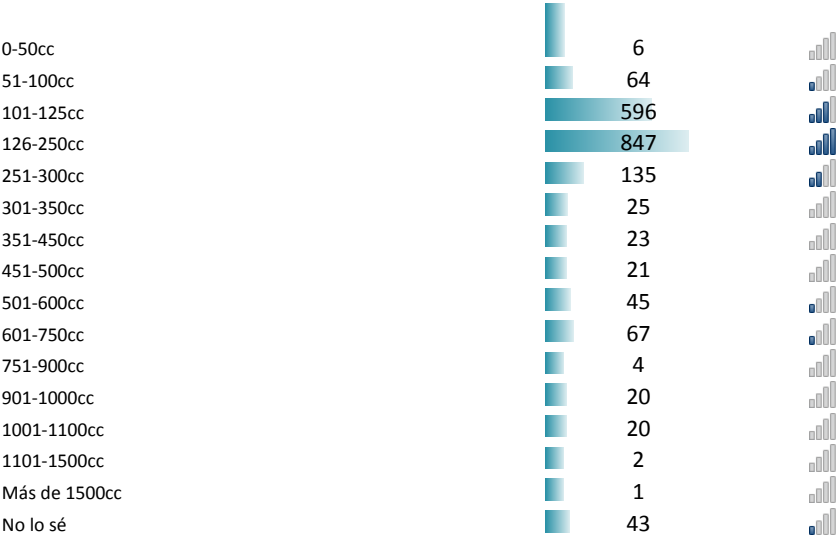
Departamento			
Bogotá Distrito Capital (D. C.)	1.202		
Amazonas	0		
Antioquia	747		
Arauca	2		
Atlántico	210		
Boyacá	58		
Caldas	130		
Caquetá	20		
Casanare	26		
Cauca	68		
Cesar	70		
Córdoba	45		
Cundinamarca	197		
Chocó	1		
Guainía	0		
Guaviare	1		
Huila	66		
La Guajira	6		
Magdalena	89		
Meta	135		
Nariño	84		
Norte de Santander	112		
Putumayo	3		
Quindío	64		
Risaralda	109		
San Andrés y Providencia	0		
Santander	329		
Sucre	23		
Tolima	108		
Valle del Cauca	774		
Vaupés	0		
Vichada	0		
Bolívar	69		


Permiso de conducir y tipos de vehículos conduce		Real delivery	Panel IR %
Total panelistas:		5.421	23,1%
Tipos de vehículo conduce habitualmente	Turismo o Todoterreno	2.073	
	Motocicleta	5.063	
	Furgoneta	110	
	Camión	129	
	Vehículos marinos (veleros, barcos, etc.)	67	
Tiene carnet de conducir	Sí	4.549	
	No	496	
Tipos de permiso de conducir posee	A1	1.638	
	A2	2.632	
	B1	1.405	
	B2	130	
	B3	130	
	C1	642	
	C2	285	
	C3	89	
	No lo recuerdo	46	





Cilindrada de la futura motocicleta





Otras informaciones de automoción disponibles

Información sobre automóviles



Netquest está certificada con la norma ISO26362
La forma en que un panel capta, encuesta e incentiva es clave en la fiabilidad de los datos que obtienes. En Netquest nos preocupamos