



## Painel Automotivo - Carros



Brasil

### Características

Tamanho painel (ISO): 121.966

Pessoas perfiladas (ISO): 43.321

Taxa de resposta estimada (ISO): 32%

Atualizado: 15/12/2014

Tamanho (ISO): o número de participantes de acordo com a ISO 26362

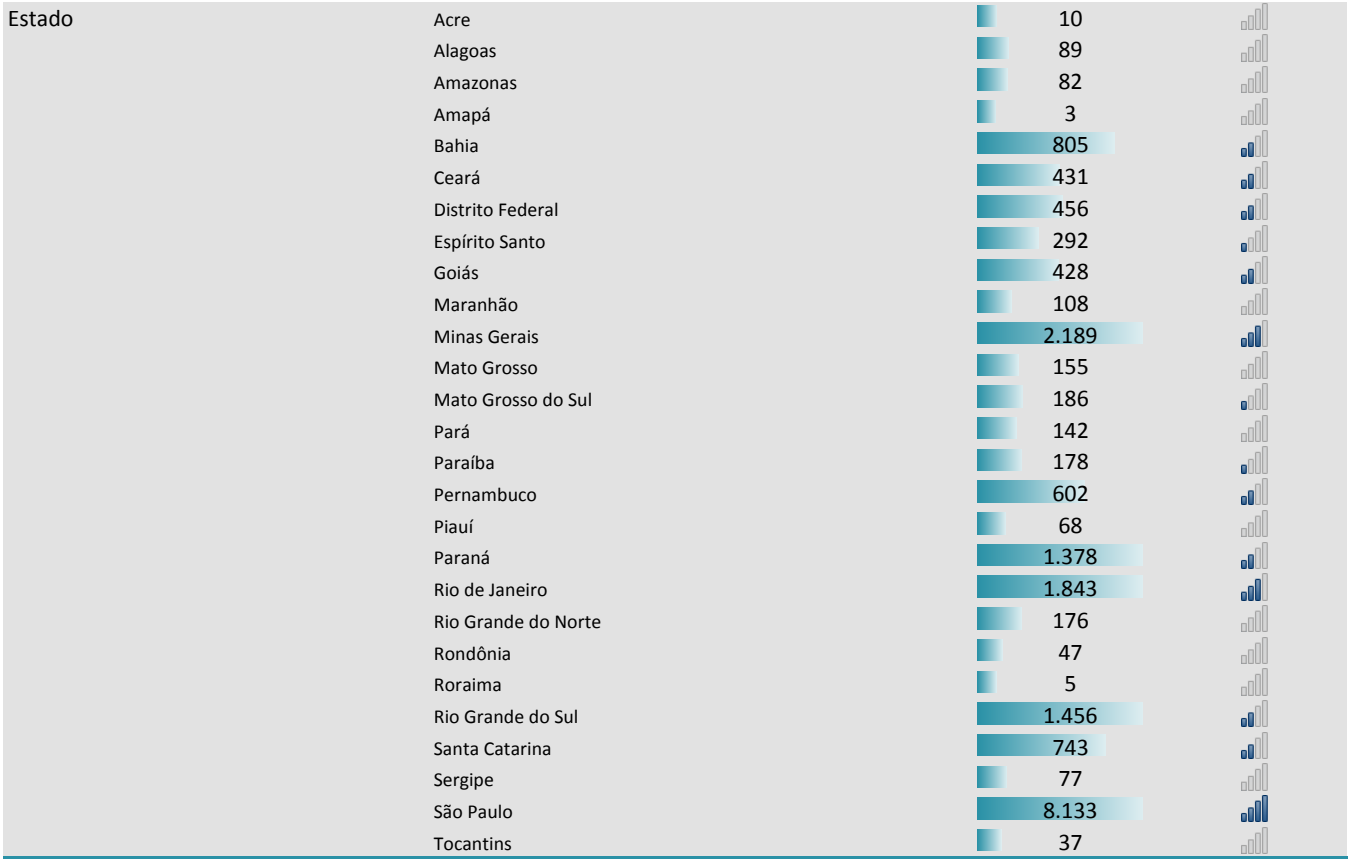
Delivery real: Tamanho máximo da amostra de um target concreto que podemos entregar num projeto real. É a soma de colaboradores já perfilados e uma estimativa de colaboradores pendentes de perfilar.



Painel IR%: Incidência do target em painel Netquest. Não se obtém de uma amostra representativa da população, é o resultado de uma recolha de dados progressiva e aleatória de todo o painel Netquest. Indica a dificuldade do target:



Perfil sociodemográfico		Real delivery	Painel IR %
		Total painelistas:	24.376
			56,7%
Sexo	Homem	10.732	
	Mulher	9.715	
Idade	14-18	37	
	19-24	2.187	
	25-34	6.476	
	35-44	5.567	
	45-54	3.783	
	55-64	1.966	
	>=65	339	
Classe social	A1	403	
	A2	3.407	
	B1	7.442	
	B2	6.693	
	C1	2.049	
	C2	353	
	D	62	
	E	4	
Regiões	Norte	419	
	Nordeste	2.629	
	Sudeste	12.481	
	Sul	3.601	
	Centro-Oeste	1.271	






























Carta de condução e tipos de veículos leva		Real delivery	Painel IR %
		Total painelistas:	24.376
			56,7%
Tipos de veículos geralmente conduzido	Passeio ou 4X4	20.448	
	Motocicleta	3.486	
	Van	474	
	Caminhão	380	
	Veículos marinhos (veleiros, barcos etc.)	317	
Tem uma carta de condução	Sim	19.764	
	Não	682	
Tipos de carta de condução tem	Categoria A	5.901	
	Categoria B	16.225	
	Categoria C	1.073	
	Categoria D	1.377	
	Categoria E	220	
Número de carros em casa	1 automóvel	14.065	
	2 automóveis	5.162	
	3 automóveis	815	
	Mais de 3 automóveis	357	

Marcas e modelos de automóveis		Real delivery	Painel IR %
		Total painelistas:	24.376
			56,7%
Marcas de automóveis têm	Acura	2	
	Alfa Romeo	9	
	Asia	11	
	Audi	122	
	BMW	113	
	Cadillac	0	
	Chana	4	
	Changan	1	
	Chery	77	
	Chevrolet	5.401	
	Chrysler	13	
	Citroën	669	
	Daewoo	3	
	Daihatsu	0	
	Dodge	10	
	Effa	9	
	Envemo	0	
	Ferrari	12	
	Fiat	6.085	
	Ford	3.021	
	Honda	906	
	Hummer	1	
	Hyundai	511	
	Infiniti	0	
	Isuzu	0	
	JAC	78	
	Jaguar	0	
	Jeep	8	
	Jinbei	0	
	JPX	0	
	Kia	185	
	Lada	0	
	Lamborghini	0	
	Land Rover	9	
	Lexus	0	
	Lifan	3	
Lobini	0		
Lotus	0		
Mahindra	0		
Maserati	0		
Mazda	1		
Mercedes-Benz	107		
Mercury	0		
Mini	3		
Mitsubishi	219		
Miura	0		
Nissan	351		
Peugeot	774		
Plymouth	0		
Porsche	1		
Renault	1.617		
Seat	1		
Smart	4		
Ssangyong	7		
Subaru	5		
Suzuki	34		
Toyota	538		
Troller	3		

Modelo	Quantidade	Gráfico
Volkswagen	4.687	
Volvo	9	
Outra marca	147	
Volkswagen Gol	2.242	
Fiat Palio	1.953	
Chevrolet Celta	1.218	
Fiat Uno	1.053	
Ford Fiesta	983	
Chevrolet Corsa	780	
Volkswagen Fox	725	
Fiat Siena	675	
Ford Ka	624	
Fiat Uno Mille	551	
Renault Sandero	483	
Chevrolet Corsa Classic Sedan	399	
Fiat Palio Weekend	392	
Honda Fit	373	
Renault Clio	365	
Chevrolet Classic	362	
Honda Civic	341	
Chevrolet Prisma	338	
Ford Ecosport	328	
Toyota Corolla	293	
Renault Logan	290	
Volkswagen Voyage	286	
Citroën C3	273	
Ford Fiesta Sedan	268	
Fiat Idea	249	
Ford Escort	247	
Peugeot 206	241	
Fiat Strada	240	
Chevrolet Astra	228	
Chevrolet Corsa Sedan	222	
Chevrolet Vectra	208	
Peugeot 207	202	
Fiat Punto	190	
Chevrolet Agile	189	
Volkswagen Parati	164	
Ford Focus	157	
Volkswagen Saveiro	156	
Volkswagen Golf	156	
Chevrolet Meriva	155	
Hyundai Outro modelo	154	
Volkswagen Fusca	150	
Fiat Doblo	137	
Chevrolet Outro modelo	129	
Volkswagen Spacefox	120	
Chevrolet S10	117	
Chevrolet Monza	117	
Honda City	116	
Volkswagen Crossfox	115	
Chevrolet Montana	113	
Volkswagen Polo Sedan	112	

\* Mais de 700 modelos registrados

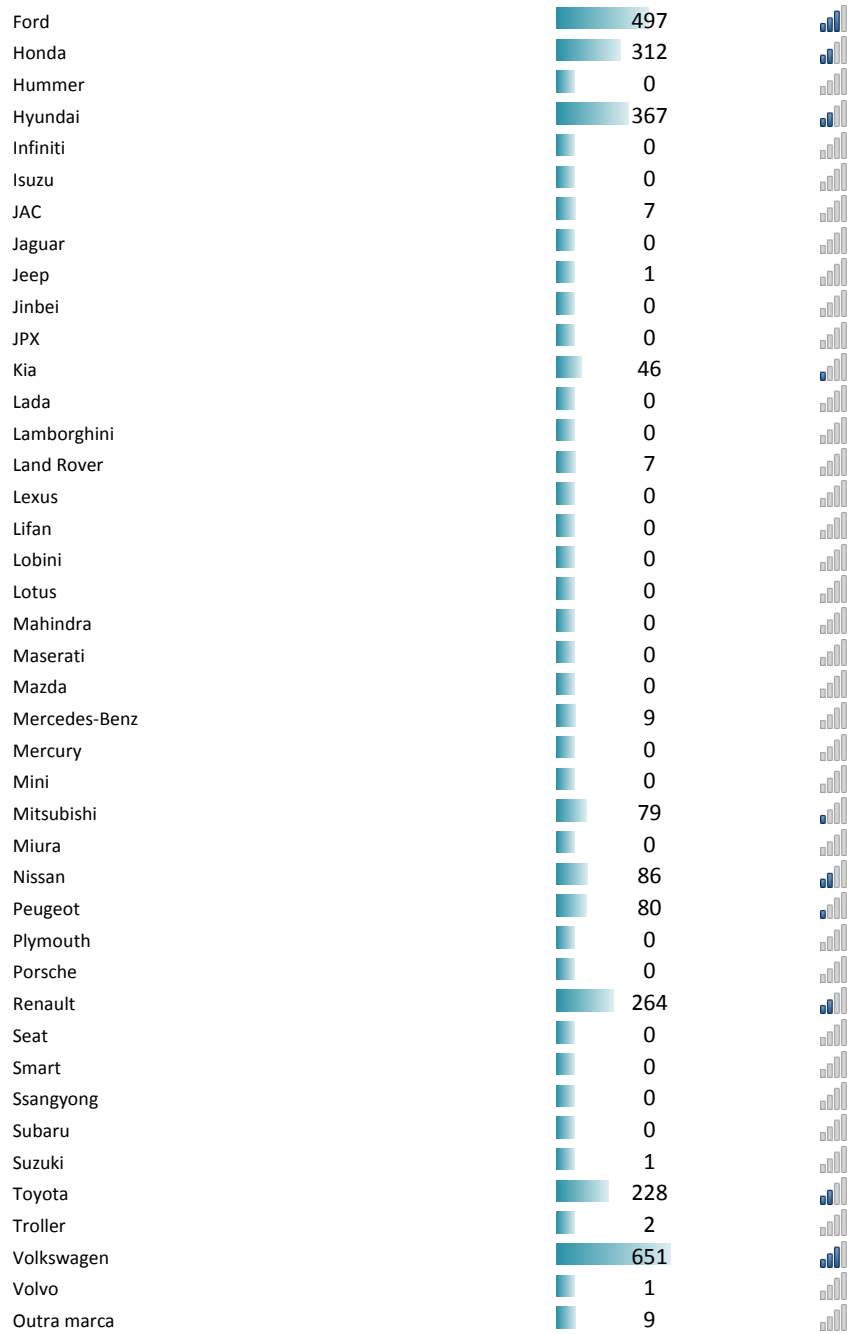
Caraterísticas do veículo		Real delivery	Painel IR %
		Total painelistas:	24.376
			56,7%
Segmento ao qual o veículo pertence	A	784	
	B	15.854	
	C	3.980	
	D	1.224	
	E	300	
	F	11	
	Carro esporte	76	
	Carro esporte alto desempenho	12	
	Carro esporte Gran Turismo	0	
Tipo de corpo	SUV	1.248	
	MPV	1.496	
	Outros	19.497	
Tipo de combustível	Gasolina	400	
	Diesel	3	
	Elétrico	0	
	Híbrido (elétrico e gasolina)	0	
	Gás natural para veículo	2	
	Butano ou propano	0	
	Biocombustíveis (etanol, biodiesel...)	75	
	Outro tipo	2	
	Não sei	0	
Novo ou de segunda mão	Novo	9.697	
	Semi novo ou km0 (Menos de 1 ano)	3.778	
	De segunda mão (com mais de 1 ano)	9.449	
	Não sei	6	
Veículo sob garantia	Sim	6.149	
	Não	14.624	
	Não sei	0	
Propriedade de veículo	Eu mesmo, é um carro particular	15.488	
	Eu mesmo, mas adquirido através da minha empresa / sociedade	468	
	Outra pessoa	6.962	
	Minha empresa é o proprietário, é um carro da empresa	970	
Os tomadores de decisão na compra do veículo	Eu era o único decisor	8.056	
	Eu compartilhei a decisão com outra pessoa	11.307	
	Outra pessoa decidiu exclusivamente	4.171	
	Não sei	9	
Método de pagamento de veículo	Totalmente a vista, apenas com meios próprios	8.973	
	Totalmente a vista, com a ajuda de empréstimo ou a família ou	1.786	
	Foi financiado pelo fornecedor ou a marca	5.689	
	Foi financiado pelo banco, todo ou uma parte	6.410	
Preço do veículo	Menos de R\$ 10.000	1.864	
	De R\$ 10.001 a R\$ 15.000	2.695	
	De R\$ 15.001 a R\$ 20.000	2.707	
	De R\$ 20.001 a R\$ 25.000	2.857	
	De R\$ 25.001 a R\$ 30.000	3.438	
	De R\$ 30.001 a R\$ 40.000	4.423	
	De R\$ 40.001 a R\$ 50.000	2.213	
	De R\$ 50.001 a R\$ 75.000	1.822	
	Mais de R\$ 75.001	759	
	Não sei	64	
Primeiro veículo ou substituto	É o primeiro carro da casa	4.449	
	Este carro foi comprado para juntarmos a outros	5.964	
	Este carro foi comprado para substituir outro	13.776	
Os condutores de veículo	Normalmente eu só dirigi-lo	10.023	
	Ele é compartilhado com meu parceiro	8.768	
	Partilhado com pais ou irmãos	3.739	
	Outra situação	2.463	

Veículo principal	Sim, é a principal ou único	13.590	
	Não, o outro principal	3.533	
	Todos os carros iguais	5.645	
Quilometragem anual	Menos de 2.500 km.	1.907	
	Entre 2.501 e 5.000 km.	2.437	
	Entre 5.001 e 7.500 km.	2.321	
	Entre 7.501 e 10.000 km.	2.957	
	Entre 10.001 e 15.000 km.	3.213	
	Entre 15.001 e 20.000 km.	2.139	
	Entre 20.001 e 30.000 km.	1.792	
	Entre 30.001 e 40.000 km.	1.040	
	Entre 40.001 e 50.000 km.	705	
	Entre 50.001 e 75.000 km.	680	
	Entre 75.001 e 100.000 km.	495	
	Mais de 100.000 km.	572	
Não sei	0		
GPS no veículo	Sim, temos um navegador integrado	2.196	
	Sim, temos um navegador removível	6.911	
	Não, não temos navegador	12.904	
	Não sei	0	
Ano de aquisição do veículo	Anterior a 2000	1.637	
	2001-2005	1.839	
	2006-2008	3.031	
	2009	1.949	
	2010	3.615	
	2011	3.714	
	2012 ou mais tarde	9.741	

Manutenção de veículo		Real delivery	Painel IR %
		Total painelistas:	24.376
			56,7%
Responsavel da manutenção do veículo	Eu mesmo	13.567	
	Eu mais dirigido por minha empresa	677	
	Outro familiar	7.810	
	Minha empresa	789	
Lugar manutenção de veículo	Serviço oficial da marca	5.857	
	Oficina de reparos independente	8.991	
	Cadena de serviço rápido	717	
	Garagens associados a shoppings	445	
	As faço eu mesmo ou um amigo ou familiar	580	
	Onde decide a companhia de seguros	308	
	Outro lugar	169	
Quando mudou os pneus a última vez	6 meses atrás ou menos	5.212	
	Entre 6 meses e um ano	3.145	
	Entre um ano e um ano e meio	1.600	
	Entre um ano e meio e dois anos	636	
	Mais de 2 anos	562	
	Eu não mudei nunca	42	
Número pneus mudou	Os 4 pneus	5.810	
	3 pneus	228	
	2 pneus	3.887	
	Apenas um pneu	764	
	Não me lembro	1	
Intenção de troca de pneus	Sim, dentro dos próximos 6 meses ou mais cedo	3.890	
	Sim, entre 6 meses e um ano	3.231	
	Sim, dentro de mais de um ano	2.807	
	Não sei quando vou mudá-los	104	



Intenção de compra de veículo novo		Real delivery	Painel IR %
		Total painelistas:	24.376
			56,7%
Intenção de compra de veículo novo	Sim, dentro dos próximos meses	1.201	
	Sim, dentro dos próximos 3 a 5 meses	1.657	
	Sim, dentro dos próximos 6 a 11 meses	3.557	
	Sim, dentro dos próximos 12 a 18 meses	5.156	
	Sim, mas não antes dos 18 meses	4.528	
	Eu não tenho planos para comprar um carro	4.240	
Grau de decisão sobre a compra de veículos no futuro	Serei o único decisor	4.306	
	Eu compartilharei a decisão com outra pessoa	7.054	
	Outra pessoa decidirá exclusivamente	149	
Tipo de combustível do veículo futuro	Não sei	40	
	Gasolina	158	
	Diesel	3	
	Elétrico	1	
	Híbrido (elétrico e gasolina)	4	
	Gás natural para veículo	4	
	Butano ou propano	0	
	Biocombustíveis (etanol, biodiesel...)	82	
Futuro veículo novo ou em segunda mão	Outro tipo	5	
	Não sei	0	
	Novo	6.564	
	Semi novo ou km0 (Menos de 1 ano)	4.652	
	De segunda mão (com mais de 1 ano)	1.980	
Propriedade do veículo futuro	Não sei	417	
	Eu mesmo, seria um carro particular	10.990	
	Eu mesmo, mas adquirido através da minha empresa / sociedade	214	
	Minha empresa seria o proprietário, seria um carro da empresa	77	
Preço disposto a pagar por veículos no futuro	Não sei	291	
	Menos de R\$ 10.000	286	
	De R\$ 10.001 a R\$ 15.000	830	
	De R\$ 15.001 a R\$ 20.000	1.179	
	De R\$ 20.001 a R\$ 25.000	1.319	
	De R\$ 25.001 a R\$ 30.000	1.962	
	De R\$ 30.001 a R\$ 40.000	2.423	
	De R\$ 40.001 a R\$ 50.000	1.500	
	De R\$ 50.001 a R\$ 75.000	1.098	
	Mais de R\$ 75.001	471	
Sabe a marca do veículo futuro	Não sei	431	
	Sim	4.819	
Marca do futuro veículo	Não	6.755	
	Acura	0	
	Alfa Romeo	2	
	Asia	1	
	Audi	8	
	BMW	37	
	Cadillac	6	
	Chana	0	
	Changan	2	
	Chery	14	
	Chevrolet	852	
	Chrysler	1	
	Citroën	126	
	Daewoo	0	
	Daihatsu	0	
	Dodge	5	
	Effa	0	
	Envemo	0	
	Ferrari	0	
	Fiat	841	



Segmento a que pertence o veículo futuro	A	86	
	B	2.572	
	C	1.004	
	D	262	
	E	77	
	F	10	
	Carro esporte	40	
Tipo de corpo do futuro veículo	Carro esporte alto desempenho	2	
	Carro esporte Gran Turismo	0	
	SUV	504	
	MPV	297	
	Outros	3.252	



### Outras informações automotivas disponíveis

Informação sobre automóveis



### Netquest é certificada com o padrão ISO26362

A forma em que um painel capta, pesquisa e encoraja é fundamental para a viabilidade dos dados que você recebe. Em Netquest



## Painel Automotivo - Motocicletas



Brasil

### Características

Tamanho painel (ISO): 121.966

Pessoas perfiladas (ISO): 43.551

Taxa de resposta estimada (ISO): 31%

Atualizado: 15/12/2014

Tamanho (ISO): o número de participantes de acordo com a ISO 26362

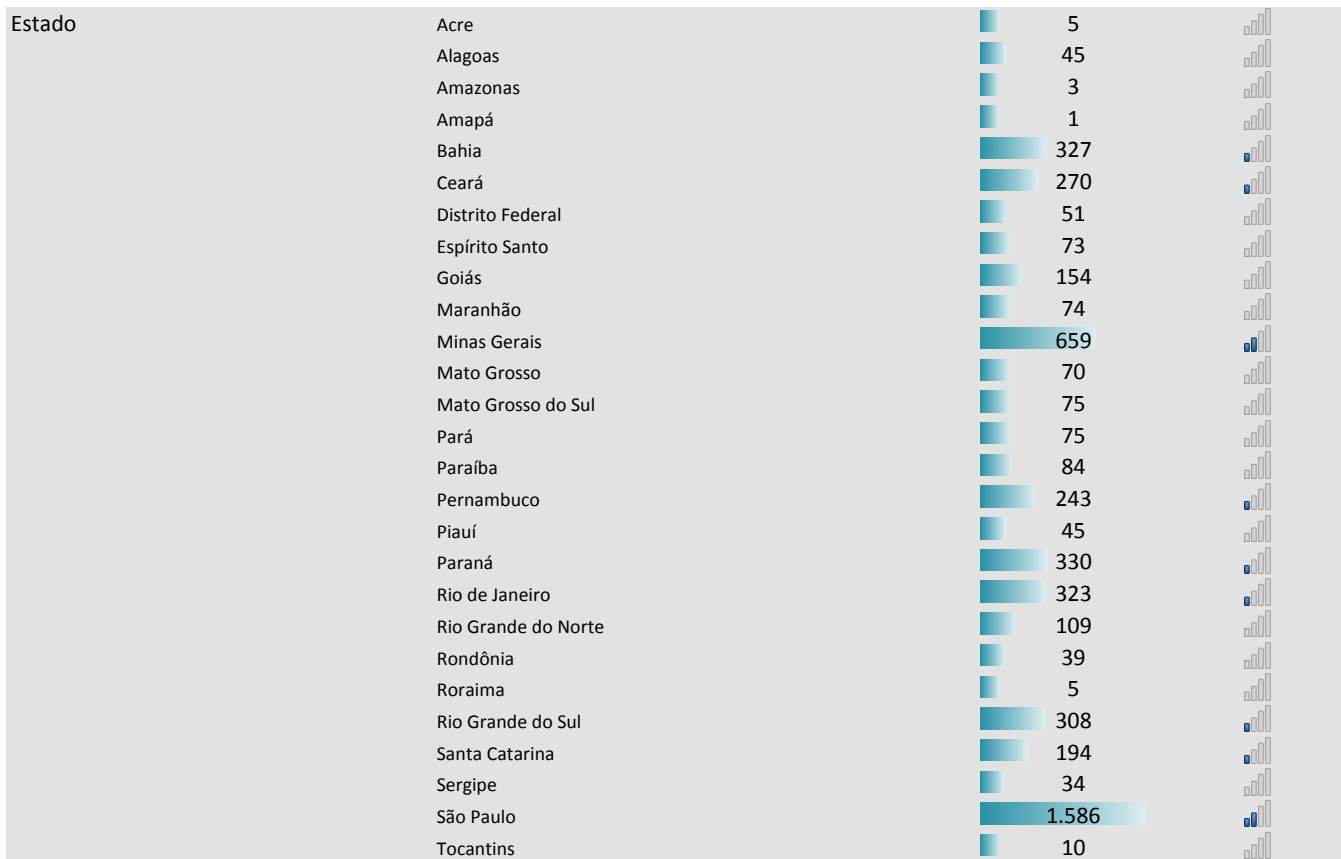
Delivery real: Tamanho máximo da amostra de um target concreto que podemos entregar num projeto real. É a soma de colaboradores já perfilados e uma estimacão de colaboradores pendentes de perfilar.















Painel IR%: Incidência do target em painel Netquest. Não se obtém de uma amostra representativa da população, é o resultado de uma recolha de dados progressiva e aleatória de todo o painel Netquest. Indica a dificuldade do target:

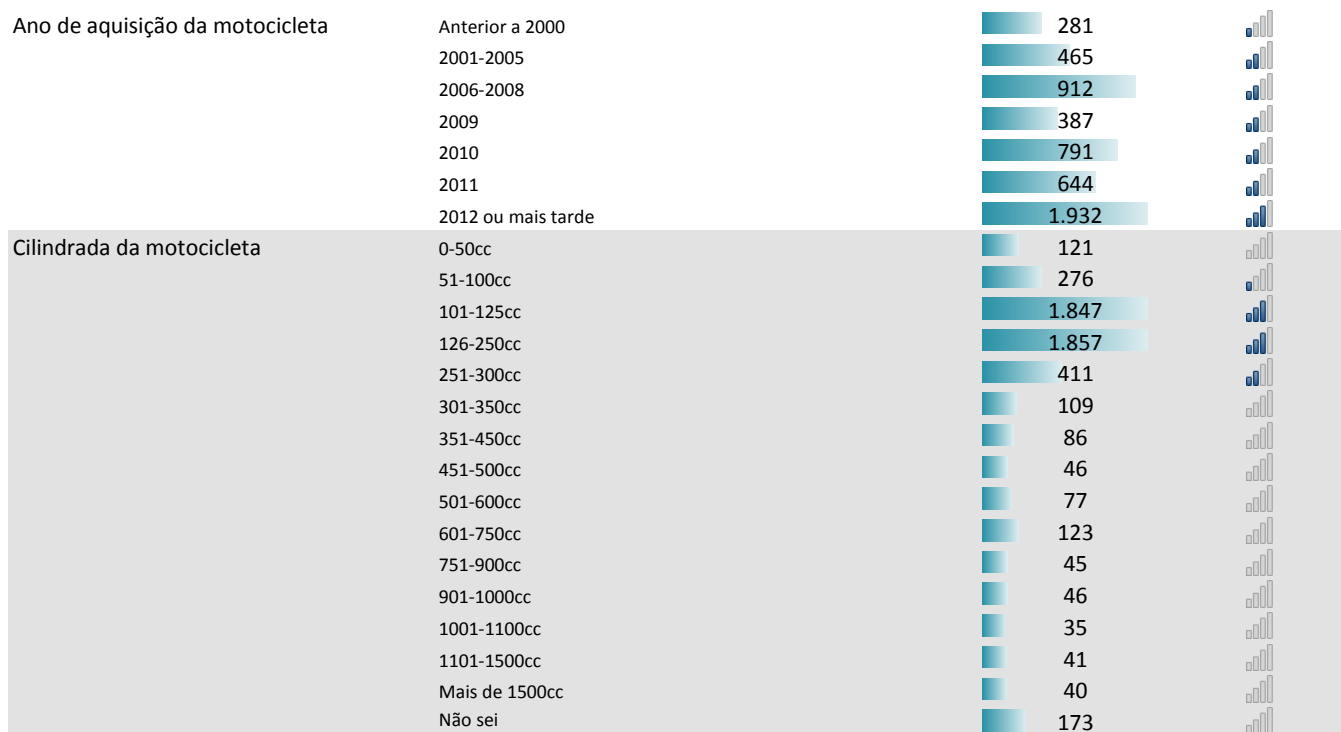


Perfil sociodemográfico		Real delivery	Painel IR %
		<b>Total painelistas:</b>	<b>6.616</b>
			<b>15,2%</b>
Sexo	Homem	3.415	
	Mulher	2.071	
Idade	14-18	32	
	19-24	1.046	
	25-34	2.219	
	35-44	1.200	
	45-54	682	
	55-64	204	
	>=65	6	
Classe social	A1	54	
	A2	645	
	B1	1.465	
	B2	1.840	
	C1	1.022	
	C2	298	
	D	68	
Regiões	E	0	
	Norte	211	
	Nordeste	1.307	
	Sudeste	2.666	
	Sul	858	
	Centro-Oeste	397	



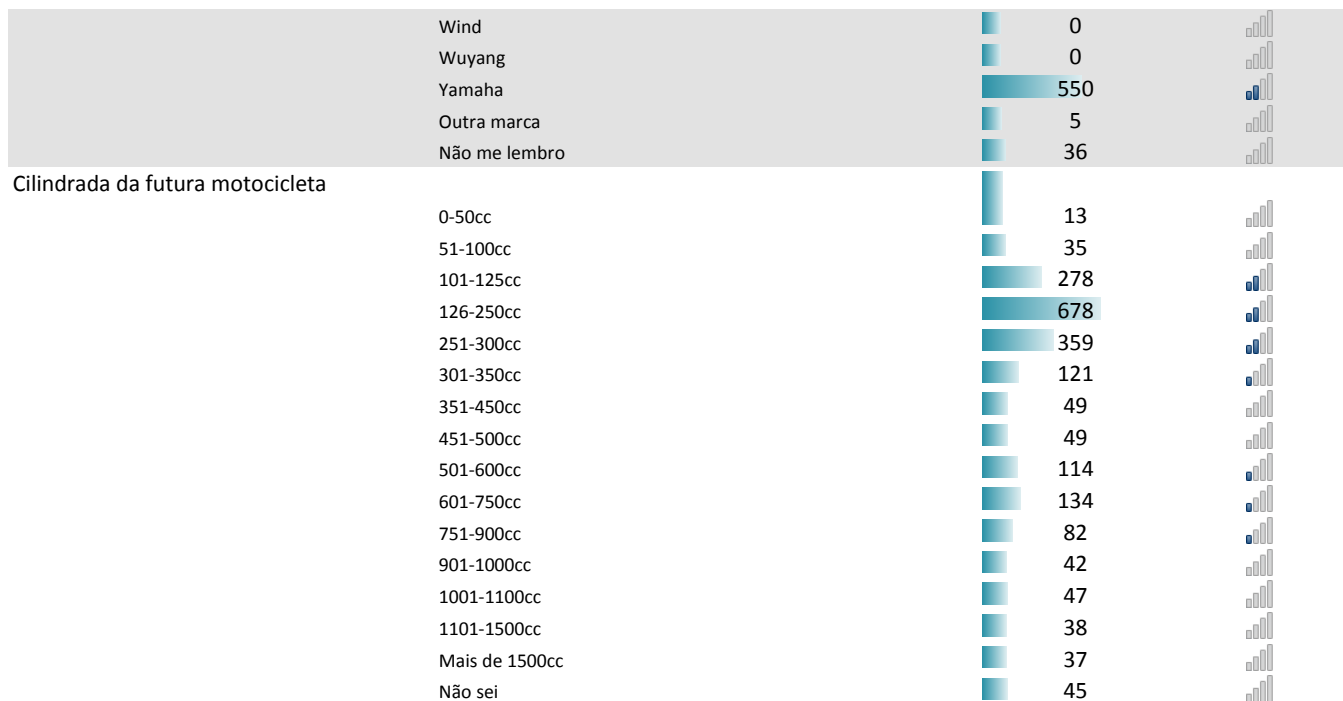
Carta de condução e tipos de veículos leva		Real delivery	Painel IR %
		<b>Total painelistas:</b>	<b>6.616</b>
			<b>15,2%</b>
Tipos de veículos geralmente conduzido	Passeio ou 4X4	3.611	
	Motocicleta	5.488	
	Van	337	
	Caminhão	260	
	Veículos marinhos (veleiros, barcos etc.)	224	
Tem uma carta de condução	Sim	4.837	
	Não	626	
Tipos de carta de condução tem	Categoria A	3.941	
	Categoria B	3.564	
	Categoria C	347	
	Categoria D	485	
	Categoria E	119	

Marcas e características da atual motocicleta		Real delivery	Painel IR %
		Total painelistas:	6.616
			15,2%
Marcas de motocicleta têm	AJP	0	
	AME Amazonas	0	
	Bimota	0	
	Birelli	0	
	BMW	47	
	Buell	0	
	Dafra	149	
	Dayang	0	
	Dayun	0	
	Ducati	9	
	Faspider	0	
	FYM	0	
	Garinni	1	
	Gas Gas	0	
	Green	1	
	HaoBao	2	
	Haojin	0	
	Harley Davidson	44	
	Honda	3.418	
	Husaberg	0	
	Husqvarna	0	
	Iros	1	
	Johnny Pag	0	
	Jonny	5	
	Kahena	0	
	Kasinski	73	
	Kawasaki	50	
	Kelt	0	
	Kin	0	
	Kinro	0	
	KTM	0	
	Kzuki	0	
	Leopard	0	
	Lon-V	0	
	Miza	0	
	Motokötter	0	
	Motor Z	0	
	Mottus	0	
	MRX	0	
	MV Agusta	0	
	MVK	1	
	Pegassi	0	
	Piaggio	0	
	Regal Raptor	0	
	Shineray	38	
	Sundown	42	
	Suzuki	330	
	TMA	0	
	Traxx	41	
	Triumph	2	
	US1	0	
	Vespa	0	
	Wind	0	
	Wuyang	0	
	Yamaha	840	
	Outra marca	112	
	Não me lembro	45	









#### Outras informações automotivas disponíveis

Modelo exato do veículo (Até 3 veículos no lar)

Ano de emplacamento do veículo

Informação sobre motocicletas



#### Netquest é certificada com o padrão ISO26362

A forma em que um painel capta, pesquisa e encoraja é fundamental para a viabilidade dos dados que você recebe. Em Netquest