

Painel Automotivo - Carros



Chile

Características

Tamanho painel (ISO): 47.260


Pessoas perfiladas (ISO): 14.992

Taxa de resposta estimada (ISO): 31%

Atualizado: 15/12/2014
































Tamanho (ISO): o número de participantes de acordo com a ISO 26362

Delivery real: Tamanho máximo da amostra de um target concreto que podemos entregar num projeto real. É a soma de colaboradores já perfilados e uma estimacão de colaboradores pendentes de perfilar.



Painel IR%: Incidência do target em painel Netquest. Não se obtém de uma amostra representativa da população, é o resultado de uma recolha de dados progressiva e aleatória de todo o painel Netquest. Indica a dificuldade do target:



Perfil sociodemográfico		Real delivery	Painel IR %
		Total painelistas:	9.916
			52,6%
Sexo	Homem	4.465	
	Mulher	5.095	
Idade	18-24	928	
	25-34	3.215	
	35-44	2.854	
	45-54	1.531	
	55-64	749	
	>=65	238	
Classe social	ABC1	5.066	
	C2	3.798	
	C3	562	
	D	90	
	E	0	
Regiões	I Região da Tarapacá	119	
	II Região de Antofagasta	256	
	III Região de Atacama	100	
	IV Região de Coquimbo	279	
	V Região de Valparaíso	950	
	VI Região del Libertador General Bernardo O'Higgins	291	
	VII Região del Maule	325	
	VIII Região del Bío Bío	888	
	IX Região de La Araucanía	285	
	X Região dos Lagos	312	
	XI Região do Aysén del General Carlos Ibañez del Campo	37	
	XII Região do Magallanes y la Antártica Chilena	83	
	XIII Região Metropolitana	5.285	
	XIV Região Los Ríos	157	
	XV Região Arica y Parinacota	111	
Regiões agrupadas	Norte	1.835	
	Sul	2.426	
	Região Metropolitana	5.285	
































Carta de condução e tipos de veículos leva		Real delivery	Painel IR %
		Total painelistas:	9.916
			52,6%
Tipos de veículos geralmente conduzido	Passeio ou 4X4	9.562	
	Motocicleta	698	
	Van	318	
	Caminhão	219	
	Veículos marinhos (veleiros, barcos etc.)	132	
Tem uma carta de condução	Sim	9.107	
	Não	453	
Tipos de carta de condução tem	Profissional A-1	580	
	Profissional A-2	514	
	Profissional A-3	127	
	Profissional A-4	157	
	Profissional A-5	72	
	No Profissional B	7.704	
	No Profissional C	730	
	Especial D	242	
	Especial E	20	
	Especial F	70	
	Não me lembro	368	
Número de carros em casa	1 automóvel	6.474	
	2 automóveis	2.435	
	3 automóveis	398	
	Mais de 3 automovéis	226	

Marcas e modelos de automóveis		Real delivery	Painel IR %
		Total painelistas:	9.916
			52,6%
Marcas de automóveis têm	Alfa Romeo	15	
	Audi	54	
	BMW	93	
	BYD	60	
	Changan	17	
	Chery	113	
	Chevrolet	2.101	
	Chrysler	59	
	Citroën	270	
	Daewoo	209	
	Daihatsu	112	
	DFM	1	
	Dodge	69	
	Fiat	332	
	Ford	417	
	Foton	2	
	Geely	56	
	Great Wall	167	
	Haima	4	
	Honda	158	
	Hyundai	1.188	
	JAC Motors	79	
	Jaguar	0	
	Jeep	145	
	Jinbei	0	
	Kia	882	
	Lada	3	
	Land Rover	5	
	Lifan	17	
	Mahindra	72	
	Maserati	0	
	Mazda	422	
	Mercedes Benz	75	
	MG	15	
Mini	0		
Mitsubishi	294		
Nissan	930		
Opel	76		
Peugeot	500		
Porsche	0		
Renault	272		
Renault-Samsung	124		
Saab	0		
Skoda	2		
Ssangyong	130		
Subaru	273		
Suzuki	938		
Tata	0		
Toyota	1.030		
Volkswagen	320		
Volvo	31		
Zotye	18		
Outra marca	144		

Modelo			
Toyota Yaris	273		
Hyundai Accent	264		
Chevrolet Spark	262		
Chevrolet Corsa 5 portas	206		
Chevrolet Aveo Sedán	162		
Kia Morning	153		
Nissan Outro modelo	149		
Chevrolet Sail	139		
Suzuki Alto	130		
Chevrolet Spark Gt	128		
Hyundai Elantra	126		
Toyota Corolla	123		
Nissan V-16	117		
Chevrolet Corsa 4 portas	114		
KIA Rio	111		
Peugeot 206 5 portas	107		
Hyundai I10	104		
Toyota YARIS SPORT	99		
Great Wall Outro modelo	97		
Hyundai Tucson	93		
Renault-Samsung SM3	90		
Nissan TERRANO PICK-UP 4X4 CAB DOBLE	89		
Chevrolet Outro modelo	88		
Chevrolet Corsa 3 portas	85		
Mazda 3 Sedán	83		
Nissan Terrano	80		
Suzuki Grand vitara	76		
Toyota Tercel	75		
Nissan Tiida Sedán	75		
Hyundai Santa fe	74		
Kia RIO 5 HB	74		
Suzuki Grand Nómade	73		
Toyota Hilux 4x4 Cab Doble	73		
Citroën C3	73		
Suzuki Swift	71		
Nissan Sentra	71		
Ford Ecosport	71		
Toyota Rav4	70		
Chevrolet Captiva	70		
Ford Fiesta	69		
Chevrolet OPTRA LL	69		
Mitsubishi L-200 4X4 CABINA DOBLE	68		
Hyundai Getz	63		
Suzuki Celerio	60		
Jeep Compass	60		
Chevrolet AVEO HATCHBACK NEW	60		
Suzuki Maruti	58		
Suzuki Outro modelo	58		
JAC Motors Outro modelo	57		
Mazda Outro modelo	57		

* Mais de 550 modelos registrados

Caraterísticas do veículo		Real delivery	Painel IR %
		Total painelistas:	9.916
			52,6%
Segmento ao qual o veículo pertence	A	1.076	
	B	3.787	
	C	2.957	
	D	1.231	
	E	298	
	F	38	
	Carro esporte	72	
	Carro esporte alto desempenho	2	
	Carro esporte Gran Turismo	0	
Tipo de corpo	SUV	2.053	
	MPV	273	
	Outros	7.135	
Tipo de combustível	Gasolina	5.620	
	Diesel	1.788	
	Elétrico	38	
	Híbrido (elétrico e gasolina)	127	
	Gás natural para veículo	37	
	Butano ou propano	1	
	Biocombustíveis (etanol, biodiesel...)	15	
	Outro tipo	4	
	Não sei	120	
Novo ou de segunda mão	Novo	5.109	
	Semi novo ou km0 (Menos de 1 ano)	1.346	
	De segunda mão (com mais de 1 ano)	4.356	
	Não sei	1	
Veículo sob garantia	Sim	2.349	
	Não	6.939	
	Não sei	0	
Propriedade de veículo	Eu mesmo, é um carro particular	6.391	
	Eu mesmo, mas adquirido através da minha empresa / sociedade	284	
	Outra pessoa	3.853	
	Minha empresa é o proprietário, é um carro da empresa	1.060	
Os tomadores de decisão na compra do veículo	Eu era o único decisor	3.502	
	Eu compartilhei a decisão com outra pessoa	5.147	
	Outra pessoa decidiu exclusivamente	2.389	
	Não sei	1	
Método de pagamento de veículo	Totalmente a vista, apenas com meios próprios	5.372	
	Totalmente a vista, com a ajuda de empréstimo ou a família ou	1.324	
	Foi financiado pelo fornecedor ou a marca	1.595	
	Foi financiado pelo banco, todo ou uma parte	2.091	
Preço do veículo	Menos de \$2.500.000 Pesos	1.255	
	Entre \$2.500.001 e \$5.000.000 Pesos	3.363	
	Entre \$5.000.001 e \$7.500.000 Pesos	2.676	
	Entre \$7.500.001 e \$10.000.000 Pesos	1.509	
	Entre \$10.000.001 e \$12.500.000 Pesos	656	
	Entre \$12.500.001 e \$15.000.000 Pesos	470	
	Entre \$15.000.001 e \$20.000.000 Pesos	230	
	Entre \$20.000.001 e \$25.000.000 Pesos	69	
	Mais de \$25.000.000 Pesos	38	
	Não sei	18	
Primeiro veículo ou substituto	É o primeiro carro da casa	2.470	
	Este carro foi comprado para juntarmos a outros	3.194	
	Este carro foi comprado para substituir outro	5.923	

Os condutores de veículo	Normalmente eu só dirigi-lo	4.595	
	Ele é compartilhado com meu parceiro	3.647	
	Partilhado com pais ou irmãos	2.011	
	Outra situação	1.664	
Veículo principal	Sim, é a principal ou único	6.812	
	Não, o outro principal	2.609	
	Todos os carros iguais	1.910	
Quilometragem anual	Menos de 2.500 km.	945	
	Entre 2.501 e 5.000 km.	1.232	
	Entre 5.001 e 7.500 km.	1.013	
	Entre 7.501 e 10.000 km.	1.223	
	Entre 10.001 e 15.000 km.	1.514	
	Entre 15.001 e 20.000 km.	1.139	
	Entre 20.001 e 30.000 km.	961	
	Entre 30.001 e 40.000 km.	493	
	Entre 40.001 e 50.000 km.	331	
	Entre 50.001 e 75.000 km.	304	
	Entre 75.001 e 100.000 km.	232	
	Mais de 100.000 km.	332	
	Não sei	0	
GPS no veículo	Sim, temos um navegador integrado	725	
	Sim, temos um navegador removível	2.307	
	Não, não temos navegador	7.001	
	Não sei	0	
Ano de aquisição do veículo	Anterior a 2000	929	
	2001-2005	1.004	
	2006-2008	1.536	
	2009	700	
	2010	1.562	
	2011	1.532	
	2012 ou mais tarde	4.814	

Manutenção de veículo		Real delivery	Painel IR %
		Total painelistas:	9.916
			52,6%
Responsavel da manutenção do veículo	Eu mesmo	4.724	
	Eu mais dirigido por minha empresa	491	
	Outro familiar	4.871	
	Minha empresa	868	
Lugar manutenção de veículo	Serviço oficial da marca	2.329	
	Oficina de reparos independente	2.764	
	Cadena de serviço rápido	168	
	Garagens associados a shoppings	85	
	As faço eu mesmo ou um amigo ou familiar	346	
	Onde decide a companhia de seguros	127	
	Outro lugar	55	
Quando mudou os pneus a última vez	6 meses atrás ou menos	1.476	
	Entre 6 meses e um ano	1.088	
	Entre um ano e um ano e meio	598	
	Entre um ano e meio e dois anos	303	
	Mais de 2 anos	260	
	Eu não mudei nunca	2	
Número pneus mudou	Os 4 pneus	1.871	
	3 pneus	61	
	2 pneus	1.076	
	Apenas um pneu	479	
	Não me lembro	0	
Intenção de troca de pneus	Sim, dentro dos próximos 6 meses ou mais cedo	1.100	
	Sim, entre 6 meses e um ano	1.129	
	Sim, dentro de mais de um ano	933	
	Não sei quando vou mudá-los	32	

Intenção de compra de veículo novo		Real delivery	Painel IR %
		Total painelistas:	9.916
			52,6%
Intenção de compra de veículo novo	Sim, dentro dos próximos meses	434	
	Sim, dentro dos próximos 3 a 5 meses	537	
	Sim, dentro dos próximos 6 a 11 meses	1.286	
	Sim, dentro dos próximos 12 a 18 meses	1.795	
	Sim, mas não antes dos 18 meses	2.331	
	Eu não tenho planos para comprar um carro	3.134	
Grau de decisão sobre a compra de veículos no futuro	Serei o único decisor	1.584	
	Eu compartilharei a decisão com outra pessoa	2.378	
	Outra pessoa decidirá exclusivamente	72	
	Não sei	18	
Futuro veículo novo ou em segunda mão	Novo	2.022	
	Semi novo ou km0 (Menos de 1 ano)	1.347	
	De segunda mão (com mais de 1 ano)	951	
	Não sei	238	
Propriedade do veículo futuro	Eu mesmo, seria um carro particular	3.685	
	Eu mesmo, mas adquirido através da minha empresa / sociedade	97	
	Minha empresa seria o proprietário, seria um carro da empresa	65	
	Não sei	218	
Preço está disposto a pagar por veículos no futuro	Menos de \$2.500.000 Pesos	206	
	Entre \$2.500.001 e \$5.000.000 Pesos	1.158	
	Entre \$5.000.001 e \$7.500.000 Pesos	1.053	
	Entre \$7.500.001 e \$10.000.000 Pesos	802	
	Entre \$10.000.001 e \$12.500.000 Pesos	371	
	Entre \$12.500.001 e \$15.000.000 Pesos	206	
	Entre \$15.000.001 e \$20.000.000 Pesos	112	
	Entre \$20.000.001 e \$25.000.000 Pesos	17	
	Mais de \$25.000.000 Pesos	18	
	Não sei	61	
Sabe a marca do veículo futuro	Sim	1.559	
	Não	2.523	
Marca do futuro veículo	Alfa Romeo	0	
	Audi	2	
	BMW	15	
	BYD	1	
	Changan	0	
	Chery	19	
	Chevrolet	198	
	Chrysler	1	
	Citroën	22	
	Daewoo	0	
	Daihatsu	1	
	DFM	0	
	Dodge	16	
	Fiat	18	
	Ford	39	
	Foton	0	
	Geely	1	
	Great Wall	24	
	Haima	1	
	Honda	16	
	Hyundai	182	
	JAC Motors	0	
	Jaguar	0	
	Jeep	35	
Jinbei	0		
Kia	126		
Lada	0		
Land Rover	0		

	Lifan	0	
	Mahindra	18	
	Maserati	0	
	Mazda	60	
	Mercedes Benz	17	
	MG	0	
	Mini	0	
	Mitsubishi	24	
	Nissan	93	
	Opel	0	
	Peugeot	38	
	Porsche	0	
	Renault	15	
	Renault-Samsung	1	
	Saab	0	
	Skoda	0	
	Ssangyong	37	
	Subaru	36	
	Suzuki	90	
	Tata	0	
	Toyota	101	
	Volkswagen	21	
	Volvo	1	
	Zotye	2	
	Outra marca	1	
Segmento a que pertence o veículo futuro	A	95	
	B	354	
	C	419	
	D	261	
	E	56	
	F	1	
	Carro esporte	17	
	Carro esporte alto desempenho	0	
Carro esporte Gran Turismo	0		
Tipo de corpo do futuro veículo	SUV	486	
	MPV	54	
	Outros	663	



Outras informações automotivas disponíveis

Modelo exato do veículo (Até 3 veículos no lar)

Informação sobre motocicletas



Netquest é certificada com o padrão ISO26362

A forma em que um painel capta, pesquisa e encoraja é fundamental para a viabilidade dos dados que você recebe. Em Netquest



Painel Automotivo - Motocicletas



Chile

Características

Tamanho painel (ISO): 47.260

Pessoas perfiladas (ISO): 14.992

Taxa de resposta estimada (ISO): 31%

Atualizado: 15/12/2014

Tamanho (ISO): o número de participantes de acordo com a ISO 26362

Delivery real: Tamanho máximo da amostra de um target concreto que podemos entregar num projeto real. É a soma de colaboradores já perfilados e uma estimacão de colaboradores pendentes de perfilar.



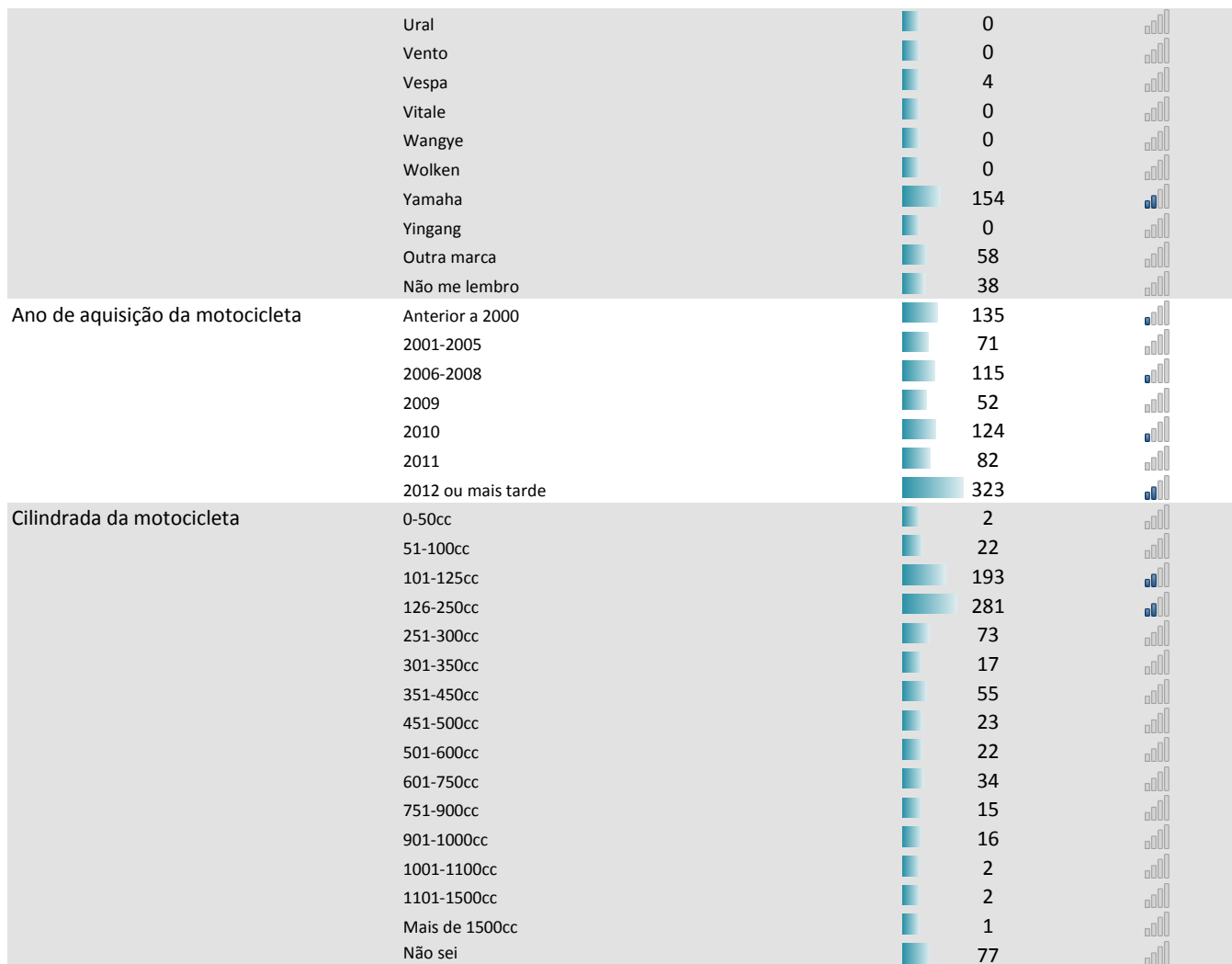
Painel IR%: Incidência do target em painel Netquest. Não se obtém de uma amostra representativa da população, é o resultado de uma recolha de dados progressiva e aleatória de todo o painel Netquest. Indica a dificuldade do target:



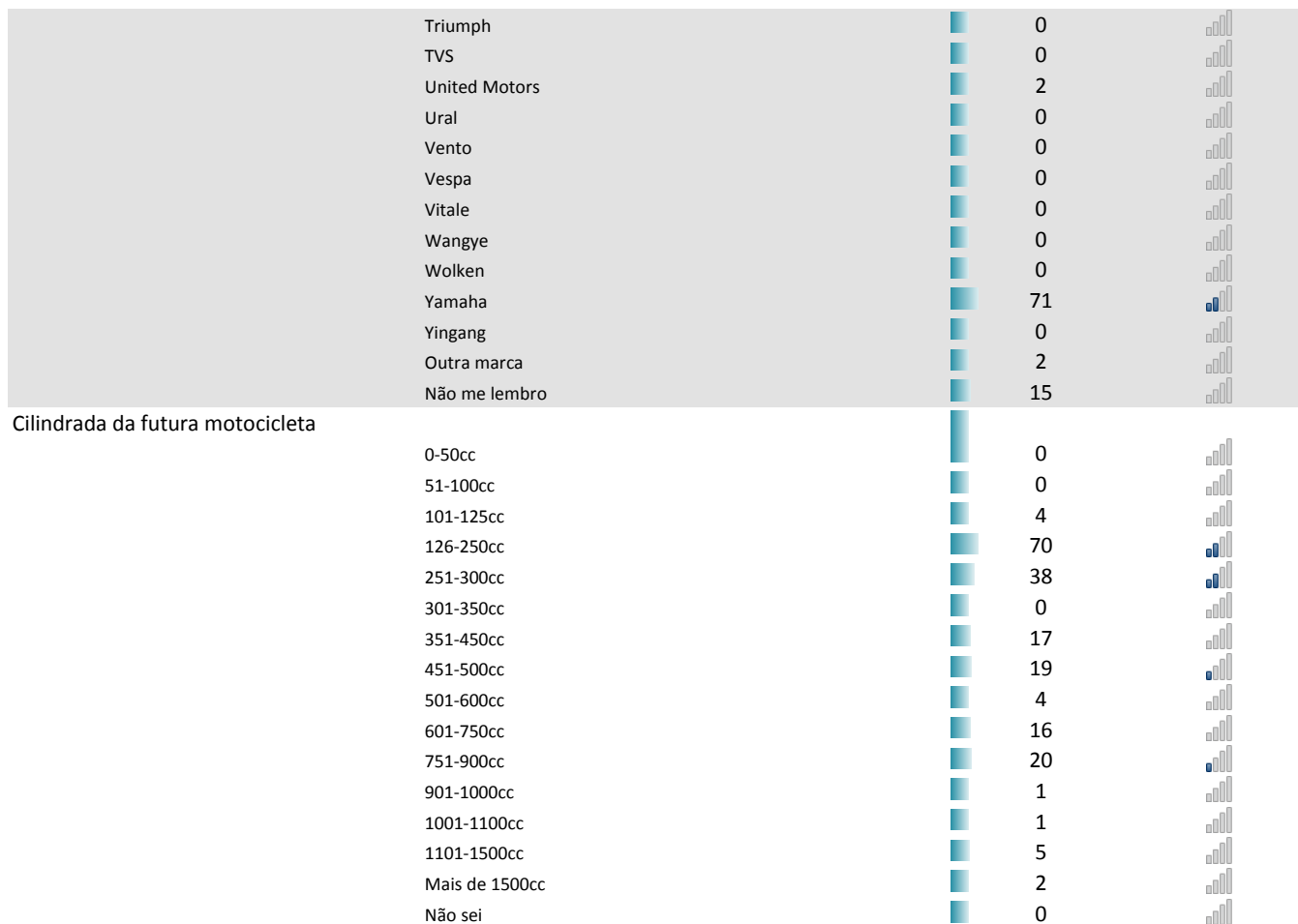
Perfil sociodemográfico		Real delivery	Painel IR %
		Total painelistas:	983
			5,2%
Sexo	Homem	620	
	Mulher	313	
Idade	18-24	187	
	25-34	344	
	35-44	253	
	45-54	99	
	55-64	17	
	>=65	3	
Classe social	ABC1	425	
	C2	405	
	C3	70	
	D	16	
	E	0	
Regiões	I Região da Tarapacá	2	
	II Região de Antofagasta	19	
	III Região de Atacama	3	
	IV Região de Coquimbo	3	
	V Região de Valparaíso	73	
	VI Região del Libertador General Bernardo O'Higgins	20	
	VII Região del Maule	31	
	VIII Região del Bío Bío	92	
	IX Região de La Araucanía	17	
	X Região dos Lagos	20	
	XI Região do Aysén del General Carlos Ibañez del Campo	0	
	XII Região do Magallanes y la Antártica Chilena	0	
	XIII Região Metropolitana	540	
	XIV Região Los Ríos	2	
	XV Região Arica y Parinacota	5	
Regiões agrupadas	Norte	150	
	Sul	243	
	Região Metropolitana	540	

Carta de condução e tipos de veículos leva		Real delivery	Painel IR %
		Total painelistas:	983
			5,2%
Tipos de veículos geralmente conduzido	Passeio ou 4X4	699	
	Motocicleta	948	
	Van	111	
	Caminhão	90	
	Veículos marinhos (veleiros, barcos etc.)	60	
Tem uma carta de condução	Sim	838	
	Não	96	
Tipos de carta de condução tem	Profissional A-1	76	
	Profissional A-2	92	
	Profissional A-3	38	
	Profissional A-4	21	
	Profissional A-5	22	
	No Profissional B	601	
	No Profissional C	513	
	Especial D	60	
	Especial E	3	
	Especial F	4	
	Não me lembro	19	

Marcas e características da atual motocicleta		Real delivery	Painel IR %
		Total painelistas:	983
			5,2%
Marcas de motocicleta têm	Aprilia	0	
	Bimota	0	
	BMW	16	
	Buell	0	
	Cagiva	0	
	Ducati	2	
	Euromot	15	
	Geely	0	
	Gilera	0	
	Guzzi	0	
	Harley Davidson	3	
	Hartford	0	
	Hensim	0	
	Honda	208	
	Husqvarna	0	
	Hyosung	2	
	Indian	0	
	Jianshe	0	
	Jincheng	0	
	Kawasaki	37	
	Keeway	18	
	Kinlon	18	
	KTM	2	
	Kymco	0	
	Lambretta	0	
	Lifan	17	
	Montesa	0	
	Motolife	0	
	Motomak	0	
	Motomel	0	
	Motorrad	19	
	MSK	0	
	MV Augusta	0	
	Norton	0	
	Orion	0	
	Peugeot	2	
	Piaggio	0	
	Pionner	0	
	Poseidon	0	
	Regal Raptor	0	
	Sachs	1	
	Sanya	0	
	Shineray	0	
	Sinski	0	
	Spitz	0	
	Sumo	0	
	Suzuki	75	
	Sym	0	
	Takasaki	25	
	TM	0	
	Torito	0	
	Triker	0	
	Triumph	0	
	TVS	0	
	United Motors	36	



Intenção de compra da uma nova motocicleta		Real delivery	Painel IR %
		Total painelistas:	983
			5,2%
Intenção de compra da uma nova motocicleta	Sim, dentro dos próximos meses	38	
	Sim, dentro dos próximos 3 a 5 meses	36	
	Sim, dentro dos próximos 6 a 11 meses	73	
	Sim, dentro dos próximos 12 a 18 meses	105	
	Sim, mas não antes dos 18 meses	191	
	Eu não tenho planos para comprar uma motocicleta	471	
Marcas da futura motocicleta	Aprilia	0	
	Bimota	0	
	BMW	5	
	Buell	0	
	Cagiva	0	
	Ducati	0	
	Euromot	0	
	Geely	0	
	Gilera	0	
	Guzzi	0	
	Harley Davidson	1	
	Hartford	0	
	Hensim	0	
	Honda	74	
	Husqvarna	0	
	Hyosung	2	
	Indian	0	
	Jianshe	0	
	Jincheng	0	
	Kawasaki	25	
	Keeway	0	
	Kinlon	0	
	KTM	6	
	Kymco	0	
	Lambretta	0	
	Lifan	0	
	Montesa	0	
	Motolife	0	
	Motomak	0	
	Motomel	0	
	Motorrad	0	
	MSK	0	
	MV Augusta	0	
	Norton	0	
Orion	0		
Peugeot	0		
Piaggio	0		
Pionner	0		
Poseidon	0		
Regal Raptor	0		
Sachs	0		
Sanya	0		
Shineray	0		
Sinski	0		
Spitz	0		
Sumo	0		
Suzuki	23		
Sym	0		
Takasaki	0		
TM	0		
Torito	0		
Triker	0		



Outras informações automotivas disponíveis

Informação sobre automóveis



Netquest é certificada com o padrão ISO26362

A forma em que um painel capta, pesquisa e encoraja é fundamental para a viabilidade dos dados que você recebe. Em Netquest