



## Painel Automotivo - Carros



Espanha

### Características

Tamanho painel (ISO): 121.712

Pessoas perfiladas (ISO): 59.737

Taxa de resposta estimada (ISO): 45%

Atualizado: 15/12/2014

Tamanho (ISO): o número de participantes de acordo com a ISO 26362

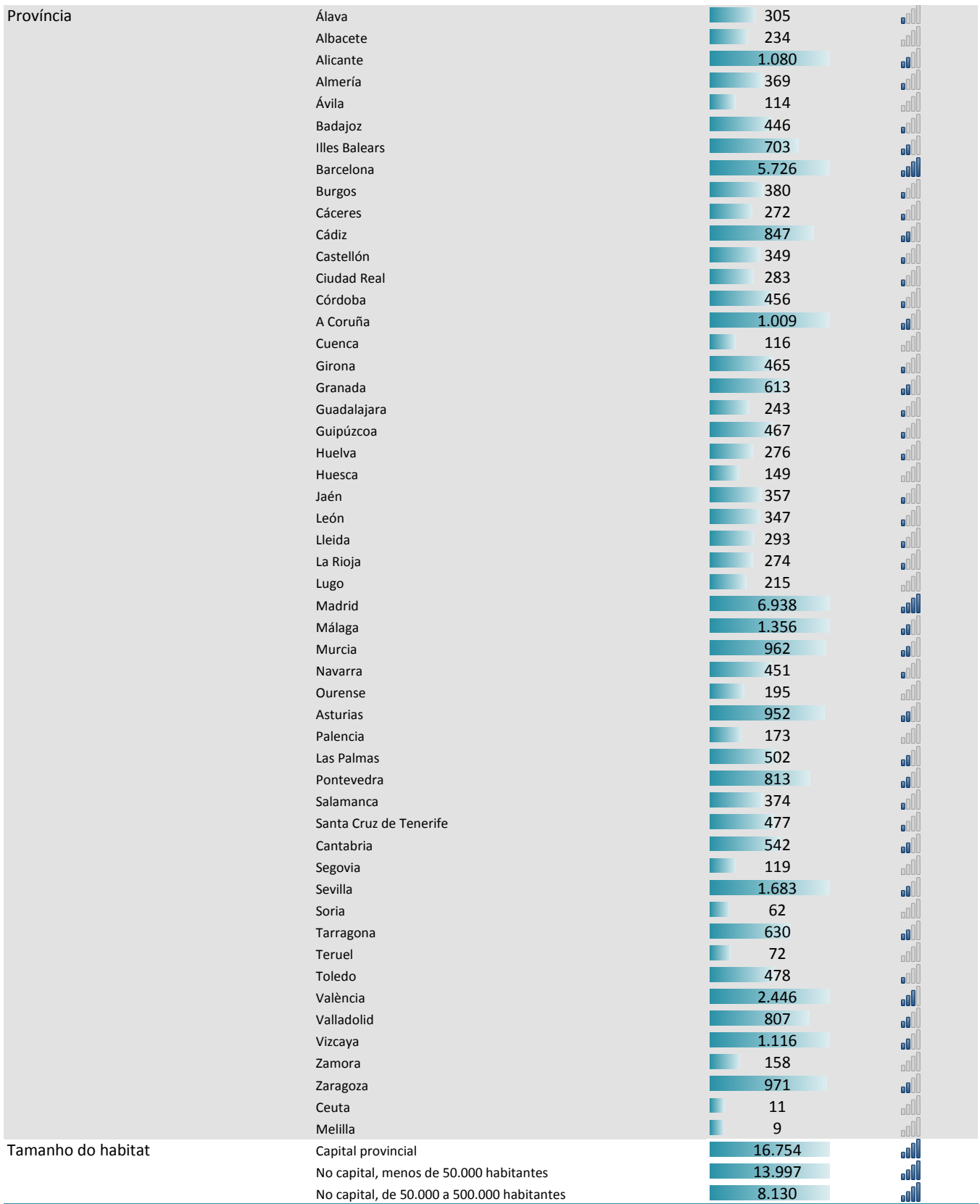
Delivery real: Tamanho máximo da amostra de um target concreto que podemos entregar num projeto real. É a soma de colaboradores já perfilados e uma estimação de colaboradores pendentes de perfilar.

0 >1000

Painel IR%: Incidência do target em painel Netquest. Não se obtém de uma amostra representativa da população, é o resultado de uma recolha de dados progressiva e aleatória de todo o painel Netquest. Indica a dificuldade do target:

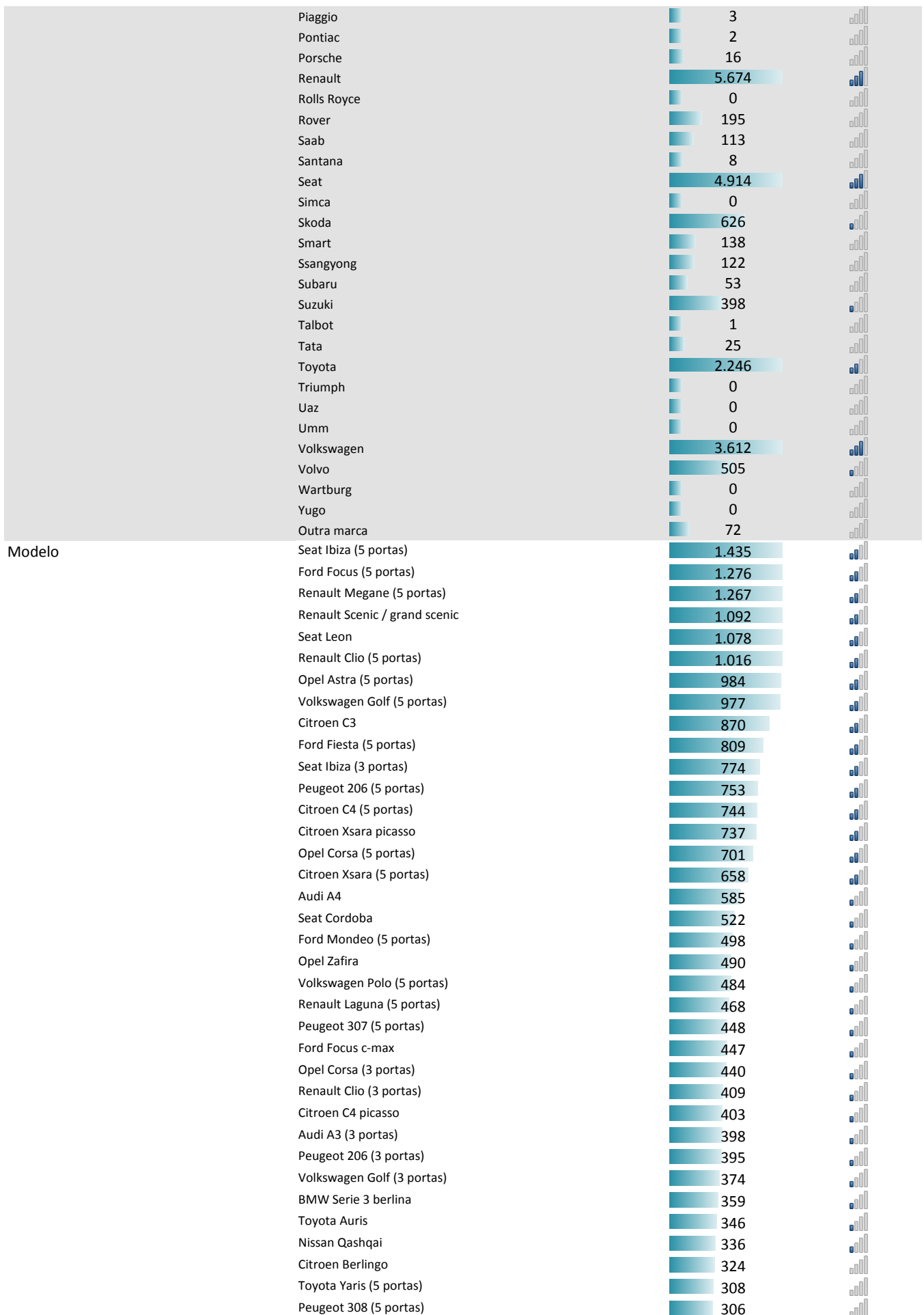
<0,5% <1% <5% <10% >=10%

Perfil sociodemográfico		Real delivery	Painel IR %
		<b>Total painelistas:</b>	<b>44.082</b>
			<b>80,4%</b>
Sexo	Homem	20.085	
	Mulher	19.096	
Idade	14-18	53	
	19-24	3.215	
	25-34	10.393	
	35-44	13.481	
	45-54	7.701	
	55-64	3.280	
	>=65	1.033	
Classe social	Alta	6.154	
	Média Alta	19.119	
	Média	10.439	
	Média Baixa	2.806	
	Baixa	267	
	Não definida	441	
Áreas Nielsen	Nordeste / Catalunya y Balears	4.606	
	Levante	5.118	
	Sul / Andalucía	6.521	
	Centro	3.879	
	Noroeste	3.579	
	Norte Centro	3.799	
	Canarias	979	
	AMB (Região metropolitana Barcelona)	4.401	
	AMM (Região metropolitana Madrid)	6.320	



Carta de condução e tipos de veículos leva		Real delivery	Painel IR %
		Total painelistas:	44.082
			80,4%
Tipos de veículos conduz	Passeio ou 4X4	39.327	
	Motocicleta	5.513	
	Van	1.861	
	Caminhão	523	
	Veículos marinhos (veleiros, barcos etc.)	621	
Tem uma carta de condução	Sim	39.188	
	Não	116	
Tipos de carta de condução tem	A1	5.623	
	A	6.059	
	B	38.712	
	C1	1.646	
	C	1.524	
	D1	613	
	D	720	
	BE	1.027	
	C1E	830	
	CE	861	
	D1E	468	
	DE	499	
	BTP	2.385	
	Não me lembro	21	
Número de carros em casa	1 automóvel	24.864	
	2 automóveis	11.982	
	3 automóveis	1.561	
	Mais de 3 automóveis	876	

Marcas e modelos de automóveis		Real delivery	Painel IR %
		<b>Total painelistas:</b>	<b>44.082</b>
			<b>80,4%</b>
Marcas de automóveis têm	Abarth	5	
	Alfa Romeo	435	
	Aro	11	
	Asia Motors	6	
	Aston Martin	15	
	Audi	1.967	
	Austin	9	
	Authi	3	
	Autobianchi	2	
	Auverland	2	
	Bentley	3	
	Bertone	3	
	BMW	1.598	
	Cadillac	9	
	Caterham	0	
	Chevrolet	602	
	Chrysler	197	
	Citroen	5.596	
	Dacia	394	
	Daewoo	339	
	Daihatsu	8	
	Daimler	0	
	DKW	0	
	Dodge	24	
	Ebro	0	
	Ferrari	9	
	Fiat	1.356	
	Ford	4.832	
	FSO	0	
	Galloper	13	
	GME	0	
	Honda	779	
	Hummer	3	
	Hyundai	1.411	
	Infiniti	3	
	Innocenti	0	
	Isuzu	7	
	Iveco	54	
	Jaguar	50	
	Jeep	100	
	Kia	886	
	Korando	1	
	Lada	5	
	Lamborghini	1	
	Lancia	118	
	Land Rover	177	
	LDV	0	
	Lexus	59	
	Lotus	0	
	Mahindra	0	
	Maserati	2	
	Maybach	0	
	Mazda	525	
	Mercedes	1.370	
	MG	9	
	Mini	244	
	Mitsubishi	403	
	Morgan	0	
	Nissan	1.838	
	Opel	3.923	
	Peugeot	4.593	



Volkswagen Polo (3 portas)	304	
Seat Toledo	298	
Ford Fiesta (3 portas)	296	
Peugeot 207 (5 portas)	287	
Mercedes Classe C	265	
Honda Civic (5 portas)	264	
Audi A3 sportback (5 portas)	264	
Peugeot 407	255	
Volkswagen Passat (5 portas)	254	
Renault Kangoo	254	
Toyota Corolla (5 portas)	250	
Seat Altea	245	
Peugeot 307 SW (perua)	244	
Skoda Fabia	241	

---

\* Mais de 1.200 modelos registrados

Caraterísticas do veículo		Real delivery	Painel IR %
		Total painelistas:	44.082
			80,4%
Segmento ao qual o veículo pertence	A	1.597	
	B	15.579	
	C	20.305	
	D	8.263	
	E	1.631	
	F	119	
	SS	2.034	
	Carro esporte	390	
	Carro esporte alto desempenho	60	
	Carro esporte Gran Turismo	15	
Tipo de corpo	Esporte-coupé	773	
	Carro conversível	614	
	Familiar	2.055	
	Van	799	
	Furgoneta ligeira	1.288	
	Microcar	66	
	MPV	6.790	
	Pickup	100	
	SUV	2.951	
	SUV	1.033	
	Carro particular Hatchback	153	
	Carro particular Hatchback 3p	7.230	
	Carro particular Hatchback 5p	20.961	
	Carro particular Sedan	6.109	
Tipo de combustível	Gasolina	17.517	
	Diesel	27.294	
	Elétrico	66	
	Híbrido (elétrico e gasolina)	252	
	Gás natural para veículo	18	
	Butano ou propano	14	
	Biocombustíveis (etanol, biodiesel...)	21	
	Outro tipo	7	
	Não sei	1	
Novo ou de segunda mão	Novo	28.048	
	Semi novo ou km0 (Menos de 1 ano)	5.914	
	De segunda mão (com mais de 1 ano)	11.711	
	Não sei	5	
Veículo sob garantia	Sim	8.000	
	Não	31.708	
	Não sei	0	
Propriedade de veículo	Eu mesmo, é um carro particular	31.157	
	Eu mesmo, mas adquirido através da minha empresa / sociedade	1.036	
	Outra pessoa	12.649	
	Minha empresa é o proprietário, é um carro da empresa	2.954	
Os tomadores de decisão na compra do veículo	Eu era o único decisor	14.971	
	Eu compartilhei a decisão com outra pessoa	22.980	
	Outra pessoa decidiu exclusivamente	8.906	
	Não sei	10	
Método de pagamento de veículo	Totalmente a vista, apenas com meios próprios	20.837	
	Totalmente a vista, com a ajuda de empréstimo ou a família ou amigos	4.572	
	Foi financiado pelo fornecedor ou a marca	12.150	
	Foi financiado pelo banco, todo ou uma parte	6.979	

Preço do veículo	Menos de 6.000 euros	6.442	
	Entre 6.001 e 10.000 euros	6.375	
	Entre 10.001 e 12.500 €	5.716	
	Entre 12.501 e 15.000 €	6.207	
	Entre 15.001 e 18.000 €	5.797	
	Entre 18.000 e 24.000 euros	7.697	
	Entre 24.001 e 30.000 euros	3.347	
	Entre 30.001 e 36.000 euros	1.364	
	Mais de 36.000 euros	1.125	
Não sei	112		
Primeiro veículo ou substituto	É o primeiro carro da casa	8.023	
	Este carro foi comprado para juntarmos a outros	15.627	
	Este carro foi comprado para substituir outro	25.919	
Os condutores de veículo	Normalmente eu só dirigi-lo	23.182	
	Ele é compartilhado com meu parceiro	16.804	
	Partilhado com pais ou irmãos	6.081	
	Outra situação	3.631	
Veículo principal	Sim, é a principal ou único	26.526	
	Não, o outro principal	12.083	
	Todos os carros iguais	8.925	
Quilometragem anual	Menos de 2.500 km.	3.653	
	Entre 2.501 e 5.000 km.	5.778	
	Entre 5.001 e 7.500 km.	5.423	
	Entre 7.501 e 10.000 km.	6.656	
	Entre 10.001 e 15.000 km.	8.422	
	Entre 15.001 e 20.000 km.	5.989	
	Entre 20.001 e 30.000 km.	4.696	
	Entre 30.001 e 40.000 km.	1.806	
	Entre 40.001 e 50.000 km.	958	
	Entre 50.001 e 75.000 km.	763	
	Entre 75.001 e 100.000 km.	531	
	Mais de 100.000 km.	996	
	Não sei	0	
GPS no veículo	Sim, temos um navegador integrado	5.367	
	Sim, temos um navegador removível	15.616	
	Não, não temos navegador	22.671	
	Não sei	0	
Ano de aquisição do veículo	Anterior a 2000	6.550	
	2001-2005	12.615	
	2006-2008	12.069	
	2009	4.292	
	2010	4.942	
	2011	3.392	
	2012 ou mais tarde	8.970	



Manutenção de veículo		Real delivery	Painel IR %
		Total painelistas:	44.082
			80,4%
Responsável da manutenção do veículo	Eu mesmo	25.413	
	Eu mais dirigido por minha empresa	1.601	
	Outro familiar	15.617	
	Minha empresa	1.843	
Lugar manutenção de veículo	Serviço oficial da marca	12.368	
	Oficina de reparos independente	14.693	
	Cadena de serviço rápido	2.900	
	Garagens associados a shoppings	445	
	As faço eu mesmo ou um amigo ou familiar	1.702	
	Onde decide a companhia de seguros	253	
	Outro lugar	185	
Quando mudou os pneus a última vez	6 meses atrás ou menos	7.945	
	Entre 6 meses e um ano	7.063	
	Entre um ano e um ano e meio	4.905	
	Entre um ano e meio e dois anos	3.048	
	Mais de 2 anos	2.850	
	Eu não mudei nunca	4	
Número pneus mudou	Os 4 pneus	11.161	
	3 pneus	228	
	2 pneus	11.558	
	Apenas um pneu	888	
	Não me lembro	5	
Intenção de troca de pneus	Sim, dentro dos próximos 6 meses ou mais cedo	4.621	
	Sim, entre 6 meses e um ano	5.827	
	Sim, dentro de mais de um ano	5.203	
	Não sei quando vou mudá-los	254	

Intenção de compra de veículo novo		Real delivery	Painel IR %
		Total painelistas:	44.082
			80,4%
Intenção de compra de veículo novo	Sim, dentro dos próximos meses	742	
	Sim, dentro dos próximos 3 a 5 meses	833	
	Sim, dentro dos próximos 6 a 11 meses	1.881	
	Sim, dentro dos próximos 12 a 18 meses	3.604	
	Sim, mas não antes dos 18 meses	7.169	
	Eu não tenho planos para comprar um carro	25.056	
Grau de decisão sobre a compra de veículos no futuro	Eu era o único decisor	2.506	
	Eu compartilhei a decisão com outra pessoa	4.465	
	Outra pessoa decidiu exclusivamente	97	
	Não sei	14	
Tipo de combustível do veículo futuro	Gasolina	1.691	
	Diesel	4.351	
	Elétrico	419	
	Híbrido (elétrico e gasolina)	1.569	
	Gás natural para veículo	60	
	Butano ou propano	17	
	Biocombustíveis (etanol, biodiesel...)	71	
	Outro tipo	7	
	Não sei	829	
Futuro veículo novo ou em segunda mão	Novo	4.312	
	Semi novo ou km0 (Menos de 1 ano)	2.247	
	De segunda mão (com mais de 1 ano)	1.312	
	Não sei	734	
Propriedade do veículo futuro	Eu mesmo, seria um carro particular	6.456	
	Eu mesmo, mas adquirido através da minha empresa / sociedade	245	
	Minha empresa seria o proprietário, seria um carro da empresa	148	
	Não sei	230	
Preço está disposto a pagar por veículos no futuro	Menos de 6.000 euros	697	
	Entre 6.001 e 10.000 euros	982	
	Entre 10.001 e 12.500 €	778	
	Entre 12.501 e 15.000 €	941	
	Entre 15.001 e 18.000 €	1.003	
	Entre 18.000 e 24.000 euros	1.175	
	Entre 24.001 e 30.000 euros	539	
	Entre 30.001 e 36.000 euros	224	
	Mais de 36.000 euros	159	
Não sei	490		
Sabe a marca do veículo futuro	Sim	1.894	
	Não	5.212	
Marca do futuro veículo	Abarth	0	
	Alfa Romeo	20	
	Aro	0	
	Asia Motors	1	
	Aston Martin	2	
	Audi	157	
	Austin	0	
	Authi	4	
	Autobianchi	1	
	Auverland	0	
	Bentley	0	
	Bertone	0	
	BMW	109	
	Cadillac	0	
	Caterham	0	
	Chevrolet	4	
	Chrysler	5	
	Citroen	100	
	Dacia	46	
	Daewoo	0	
	Daihatsu	0	
	Daimler	0	

DKW	0	
Dodge	0	
Ebro	0	
Ferrari	2	
Fiat	17	
Ford	116	
FSO	0	
Galloper	0	
GME	0	
Honda	15	
Hummer	0	
Hyundai	51	
Infiniti	0	
Innocenti	0	
Isuzu	0	
Iveco	0	
Jaguar	1	
Jeep	0	
Kia	21	
Korando	0	
Lada	0	
Lamborghini	0	
Lancia	0	
Land Rover	12	
LDV	0	
Lexus	8	
Lotus	0	
Mahindra	0	
Maserati	0	
Maybach	0	
Mazda	10	
Mercedes	110	
MG	0	
Mini	10	
Mitsubishi	5	
Morgan	0	
Nissan	73	
Opel	59	
Peugeot	74	
Piaggio	0	
Pontiac	0	
Porsche	7	
Renault	109	
Rolls Royce	0	
Rover	1	
Saab	0	
Santana	0	
Seat	109	
Simca	0	
Skoda	14	
Smart	1	
Ssangyong	3	
Subaru	2	
Suzuki	1	
Talbot	0	
Tata	0	
Toyota	107	
Triumph	0	
Uaz	0	
Umm	0	
Volkswagen	164	
Volvo	18	
Wartburg	0	
Yugo	0	

	Outra marca	1	
Segmento a que pertence o veículo futuro	A	25	
	B	385	
	C	671	
	D	354	
	E	114	
	F	11	
	SS	19	
	Carro esporte	20	
	Carro esporte alto desempenho	7	
	Carro esporte Gran Turismo	5	
	Tipo de corpo do futuro veículo	Esporte-coupé	57
Carro conversível		32	
Familiar		65	
Van		12	
Furgoneta ligeira		9	
Microcar		1	
MPV		223	
Pickup		2	
SUV		300	
SUV		13	
Carro particular Hatchback		6	
Carro particular Hatchback 3p		123	
Carro particular Hatchback 5p		566	
Carro particular Sedan		224	



#### Outras informações automotivas disponíveis

Modelo exato do veículo (Até 3 veículos no lar)

Informação sobre motocicletas



#### Netquest é certificada com o padrão ISO26362

A forma em que um painel capta, pesquisa e encoraja é fundamental para a viabilidade dos dados que você recebe. Em Netquest preocupamo-nos por cada detalhe, pensando em você. Por isso somos o único painel de Espanha, Portugal e América Latina com o certificado ISO26362, a norma específica para Access Panels online.



## Painel Automotivo - Motocicletas



Espanha

### Características

Tamanho painel (ISO): 121.712

Pessoas perfiladas (ISO): 59.744

Taxa de resposta estimada (ISO): 48%

Atualizado: 15/12/2014

Tamanho (ISO): o número de participantes de acordo com a ISO 26362

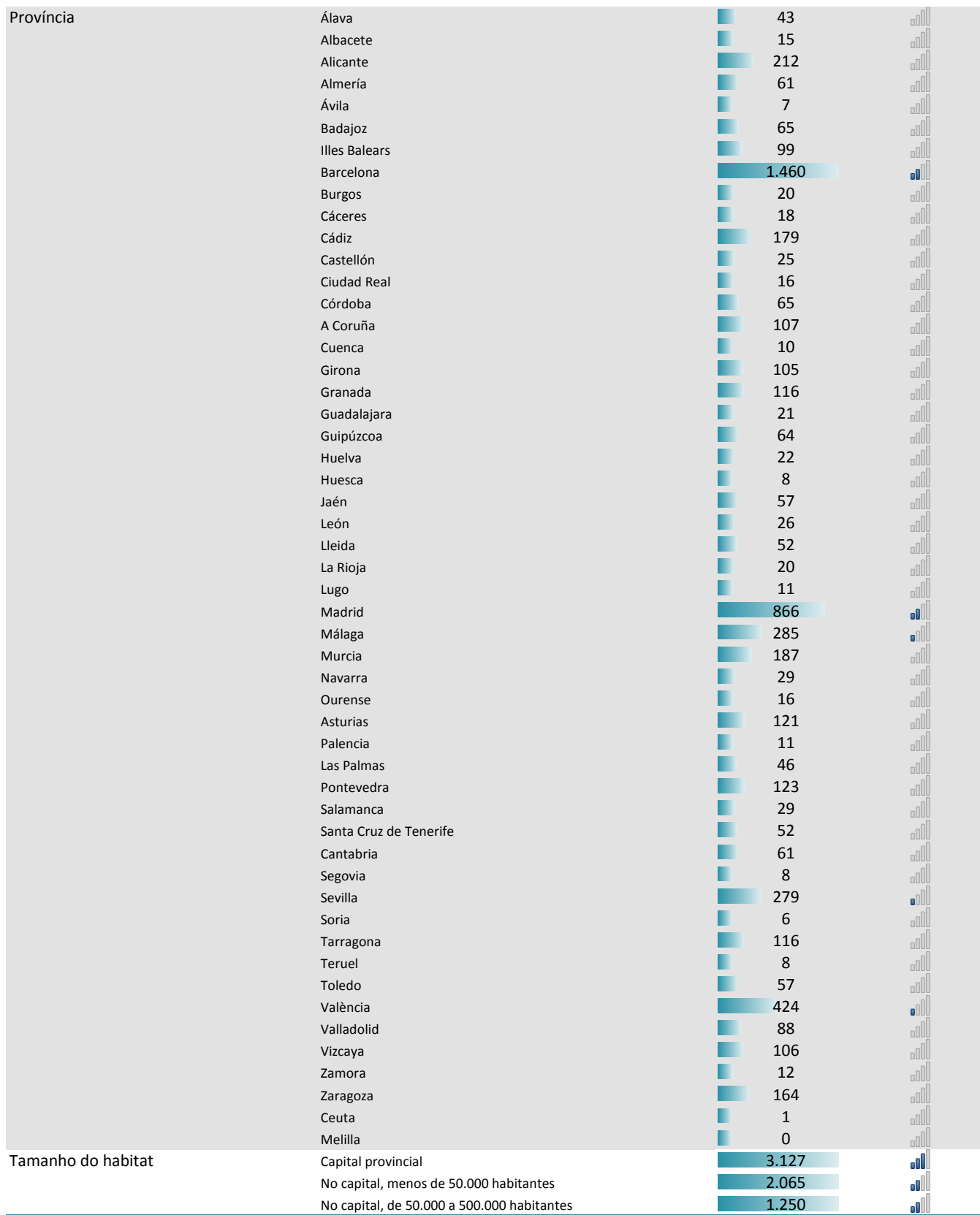
Delivery real: Tamanho máximo da amostra de um target concreto que podemos entregar num projeto real. É a soma de colaboradores já perfilados e uma estimação de colaboradores pendentes de perfilar.

0 >1000

Painel IR%: Incidência do target em painel Netquest. Não se obtém de uma amostra representativa da população, é o resultado de uma recolha de dados progressiva e aleatória de todo o painel Netquest. Indica a dificuldade do target:

<0,5% <1% <5% <10% >=10%

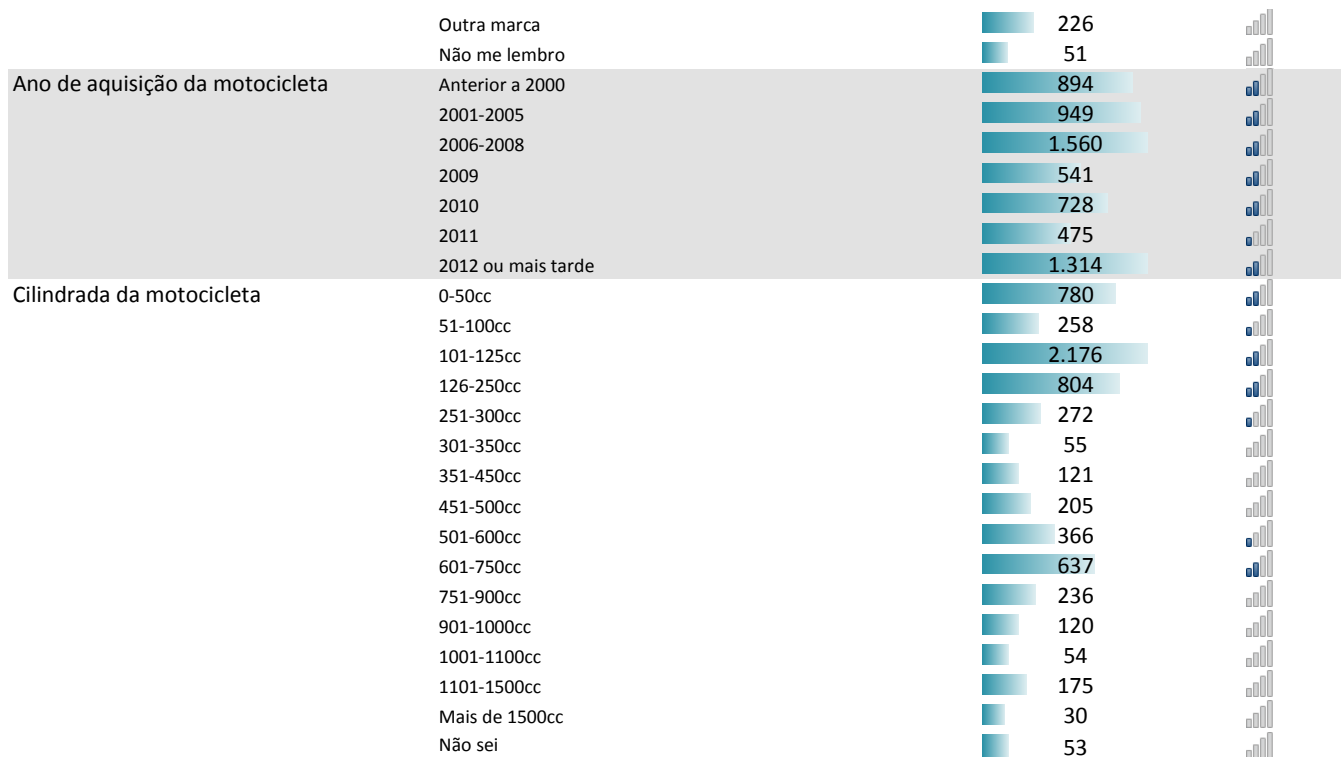
Perfil sociodemográfico		Real delivery	Painel IR %
		Total painelistas:	7.452
			12,7%
Sexo	Homem	4.770	
	Mulher	1.743	
Idade	14-18	19	
	19-24	574	
	25-34	1.693	
	35-44	2.200	
	45-54	1.435	
	55-64	492	
	>=65	73	
Classe social	Alta	1.168	
	Média Alta	3.172	
	Média	1.715	
	Média Baixa	307	
	Baixa	20	
	Não definida	105	
Áreas Nielsen	Nordeste / Catalunya y Balears	821	
	Levante	912	
	Sul / Andalucía	1.230	
	Centro	458	
	Noroeste	454	
	Norte Centro	427	
	Canarias	98	
	AMB (Região metropolitana Barcelona)	1.232	
	AMM (Região metropolitana Madrid)	784	



Carta de condução e tipos de veículos leva		Real delivery	Painel IR %
		Total painelistas:	7.452
			12,7%
Tipos de veículos conduz	Passeio ou 4X4	5.823	
	Motocicleta	6.537	
	Van	759	
	Caminhão	274	
	Veículos marinhos (veleiros, barcos etc.)	400	
Tem uma carta de condução	Sim	6.500	
	Não	14	
Tipos de carta de condução tem	A1	2.659	
	A	3.601	
	B	6.162	
	C1	599	
	C	574	
	D1	237	
	D	294	
	BE	383	
	C1E	317	
	CE	321	
	D1E	188	
	DE	214	
	BTP	863	
	Não me lembro	16	

Marcas e características da atual motocicleta		Real delivery	Painel IR %
		Total painelistas: 7.452	12,7%
Marcas de motocicleta têm	Adiva	1	
	Adly	0	
	Aiyumo	1	
	Aprilia	318	
	Azel	1	
	Benelli	4	
	Beta	11	
	Bimota	3	
	BMW	341	
	Buell	3	
	Ca-am	1	
	Cagiva	1	
	CPI	0	
	CSR	1	
	Daelim	109	
	Derbi	117	
	KTM	51	
	Kymco	362	
	Linhai	0	
	Macbor	0	
	Malaguti	0	
	Montesa	12	
	Moto Guzzi	9	
	Moto Morini	0	
	Motor Hispania	4	
	MTR	0	
	MV Agusta	0	
	Ossa	4	
	Peugeot	229	
	PGO	1	
	Piaggio	473	
	Ducati	72	
	Gas Gas	1	
	Generic	1	
	Gilera	18	
	Goes	0	
	Harley Davidson	100	
	HM	0	
	Honda	1.179	
	Husaberg	0	
	Husqvarna	7	
	Hyosung	70	
	i-Moto	1	
	Italjet	1	
	Kawasaki	265	
	Keeway	12	
	Kenrod	0	
	Quantya	0	
	Rieju	20	
	Sherco	0	
	Suzuki	688	
	Sym	78	
	TGB	5	
	Triumph	21	
	Ural	0	
	Vectrix	0	
	Vespa	356	
	Victory	0	
	Voxan	0	
	Vyrus	0	
	Yamaha	941	
	Zero	0	





Intenção de compra da uma nova motocicleta		Real delivery	Painel IR %
		Total painelistas:	7.452
			12,7%
Intenção de compra da uma nova	Sim, dentro dos próximos meses	155	
	Sim, dentro dos próximos 3 a 5 meses	123	
	Sim, dentro dos próximos 6 a 11 meses	314	
	Sim, dentro dos próximos 12 a 18 meses	444	
	Sim, mas não antes dos 18 meses	913	
	Eu não tenho planos para comprar uma motocicleta	4.493	
Marcas da futura motocicleta	Adiva	1	
	Adly	0	
	Aiyumo	0	
	Aprilia	66	
	Azel	1	
	Benelli	0	
	Beta	4	
	Bimota	2	
	BMW	69	
	Buell	5	
	Ca-am	2	
	Cagiva	0	
	CPI	8	
	CSR	3	
	Daelim	4	
	Derbi	12	
	KTM	15	
	Kymco	34	
	Linhai	0	
	Macbor	0	
	Malaguti	0	
	Montesa	7	
	Moto Guzzi	5	
	Moto Morini	0	
	Motor Hispania	2	
	MTR	0	
	MV Agusta	3	
	Ossa	0	
	Peugeot	13	
	PGO	0	
	Piaggio	22	
	Ducati	25	
	Gas Gas	1	
	Generic	5	
	Gilera	2	
	Goes	0	
	Harley Davidson	21	
	HM	1	
	Honda	198	
	Husaberg	2	
Husqvarna	6		
Hyosung	3		
i-Moto	0		
Italjet	0		
Kawasaki	53		
Keeway	1		
Kenrod	1		
Quantya	1		
Rieju	0		
Sherco	1		
Suzuki	105		
Sym	4		
TGB	3		
Triumph	10		
Ural	0		
Vectrix	0		

	Vespa	19	
	Victory	1	
	Voxan	0	
	Vyrus	0	
	Yamaha	180	
	Zero	0	
	Outra marca	4	
	Não me lembro	179	
Cilindrada da futura motocicleta	0-50cc	30	
	51-100cc	22	
	101-125cc	260	
	126-250cc	122	
	251-300cc	120	
	301-350cc	57	
	351-450cc	52	
	451-500cc	63	
	501-600cc	72	
	601-750cc	114	
	751-900cc	82	
	901-1000cc	24	
	1001-1100cc	16	
	1101-1500cc	26	
	Mais de 1500cc	15	
	Não sei	16	



#### Outras informações automotivas disponíveis

Informação sobre automóveis



#### Netquest é certificada com o padrão ISO26362

A forma em que um painel capta, pesquisa e encoraja é fundamental para a viabilidade dos dados que você recebe. Em Netquest preocupamo-nos por cada detalhe, pensando em você. Por isso somos o único painel de Espanha, Portugal e América Latina com o certificado ISO26362, a norma específica para Access Panels online.