



Panel B2B



Chile

Características

Tamaño panel (ISO): 47.260

Personas perfiladas (ISO): 6.057

Tasa de respuesta estimada (ISO): 35%

Actualizado: 15/12/2014

Tamaño (ISO): número de panelistas del panel según ISO26362.














Real delivery: Tamaño máximo de muestra de un target concreto que podemos entregar en un proyecto real. Es la suma de panelistas ya perfilados y una estimación de panelistas pendientes de perfilar.



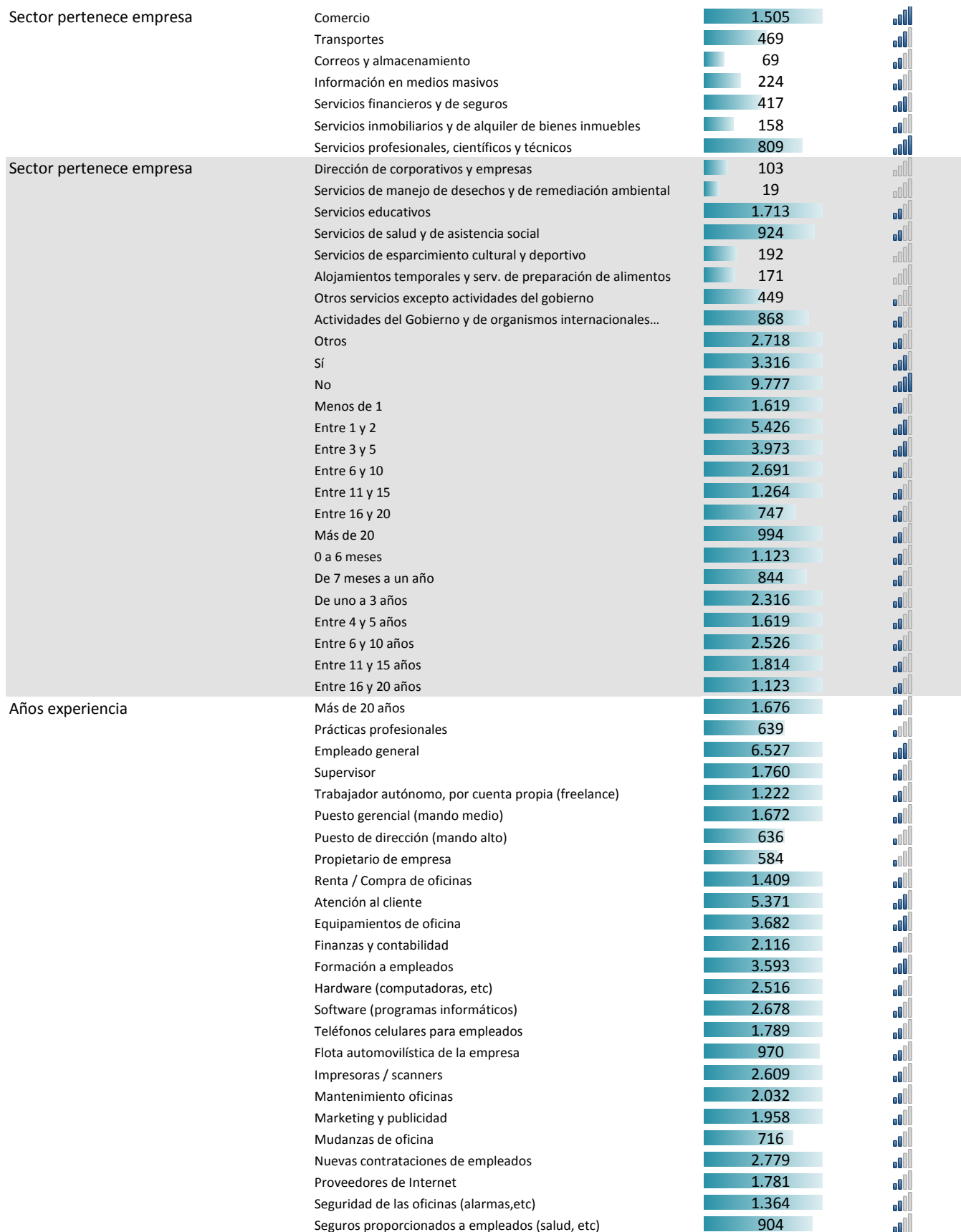
Panel IR%: Incidencia del target en el panel netquest. No se obtiene de una muestra representativa de la población, es el resultado de una recogida de datos progresiva y aleatoria de todo el panel netquest. Indica la dificultad del target:

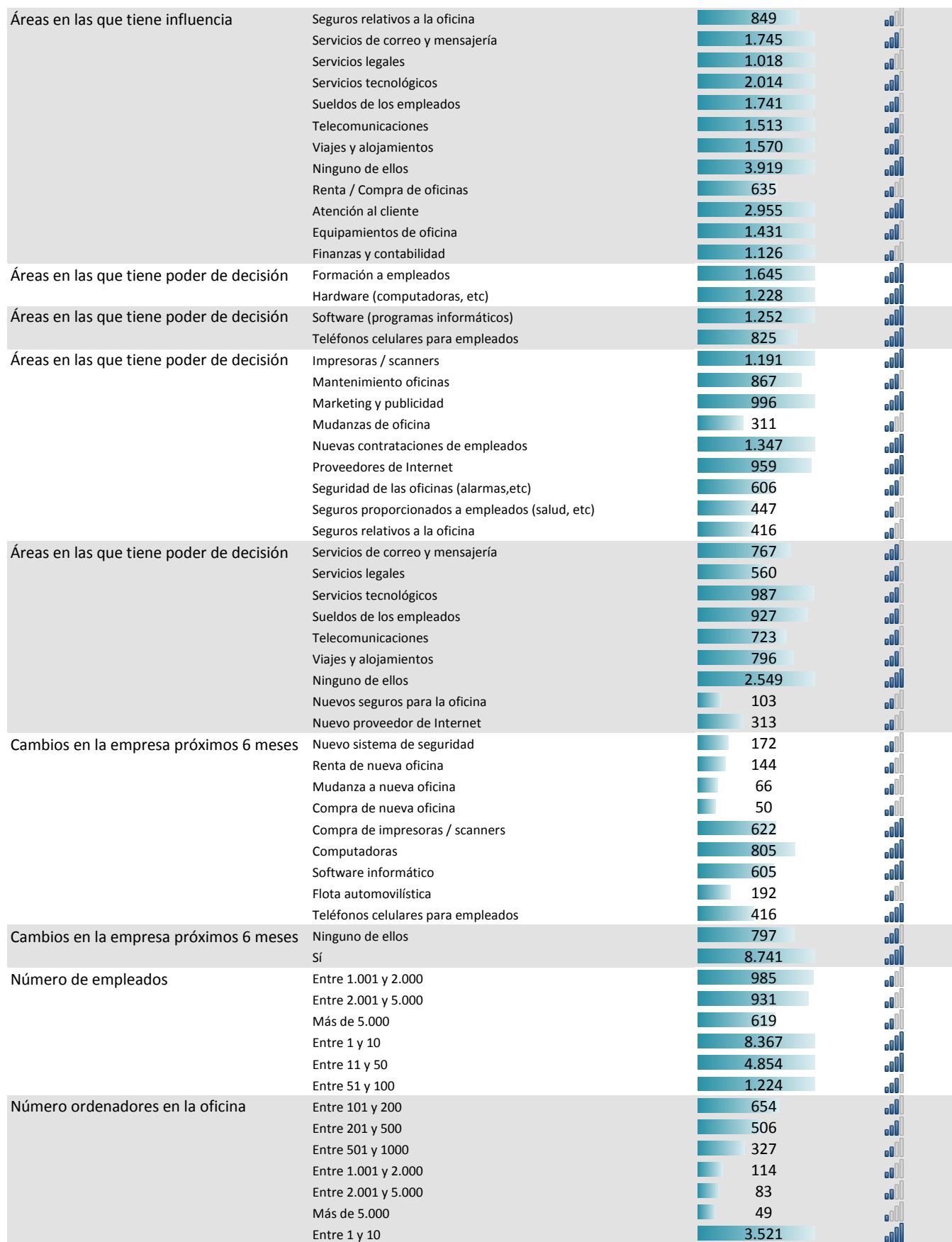


Perfil sociodemográfico		Real delivery	Panel IR %
		Total panelistas:	13.605
			76,0%
Sexo	Hombre	6.646	
	Mujer	6.481	
Edad	<18	0	
	18-24	1.096	
	25-34	4.286	
	35-44	4.010	
	45-54	2.486	
	55-64	1.049	
	>=65	166	
Clase social	ABC1	5.617	
	C2	6.100	
	C3	1.218	
	D	175	
	E	0	
Regiones	I Región de Tarapacá	119	
	II Región de Antofagasta	232	
	III Región de Atacama	100	
	IV Región de Coquimbo	295	
	V Región de Valparaíso	1.085	
	VI Región del Libertador General Bernardo O'Higgins	264	
	VII Región del Maule	279	
	VIII Región del Bío Bío	881	
	IX Región de La Araucanía	295	
	X Región de los Lagos	322	
	XI Región de Aysén del General Carlos Ibañez del Campo	32	
	XII Región de Magallanes y la Antártica Chilena	84	
	XIII Región Metropolitana	8.778	
	XIV Región Los Ríos	171	
	XV Región Arica y Parinacota	84	
Regiones agrupadas	Norte	1.951	
	Sur	2.397	
	Región metropolitana	8.778	

Situación laboral	Laboralmente activo (a jornada completa)	10.080	
	Laboralmente activo (a media jornada)	1.823	
	Retirado / pensionista	0	
	Estudiante	0	
	Estudiante con empleo	1.209	
	Labores del hogar	0	
	Desempleado	0	
Nivel de estudios	Postgrado (Master, Doctor o equivalente)	1.199	
	Universitaria completa	5.136	
	Técnica Completa /Univ. Incompleta	4.436	
	Técnica Incompleta	777	
	Media Completa	1.363	
	Media Incompleta	115	

Situación laboral		Real delivery	Panel IR %
		Total panelistas:	13.605
			76,0%
Años desde finalización estudios	Entre 6 y 10	2.947	
	Entre 11 y 15	2.152	
	Entre 16 y 20	1.925	
	Más de 20	4.395	
	Administrativos	1.985	
	Biología	101	
	Comunicaciones	435	
	Construcción	515	
	Contabilidad	357	
	Creatividad, Producción y Diseño comercial	306	
	Derecho y Leyes	266	
	Educación	1.538	
	Ingeniería	688	
	Logística, Transformación y distribución	377	
	Manufactura, Producción y Operación	366	
	Mercadotecnia, Publicidad y Relaciones Públicas	169	
	Recursos Humanos	1.917	
	Salud y Belleza	362	
	Sector Salud	153	
	Seguro y Reaseguro	735	
	Tecnologías de la información/Sistemas	53	
Categoría laboral más específica	#N/A	49	
	#N/A	0	
	#N/A	19	
	#N/A	0	
	#N/A	0	
	#N/A	17	
	#N/A	0	
	#N/A	2	
	#N/A	51	
	#N/A	0	
	#N/A	15	
	#N/A	50	
	#N/A	1	
	#N/A	0	
	#N/A	0	
	#N/A	0	
	#N/A	53	
	#N/A	15	
	#N/A	17	
	#N/A	17	
	#N/A	103	
Categoría laboral más específica	#N/A	0	#i DIV/0!
	#N/A	0	#i DIV/0!
Categoría laboral más específica	#N/A	0	#i DIV/0!
	#N/A	0	#i DIV/0!
	#N/A	0	#i DIV/0!
	#N/A	0	#i DIV/0!
	#N/A	0	#i DIV/0!
	#N/A	0	#i DIV/0!
	#N/A	0	#i DIV/0!
Categoría laboral más específica	#N/A	0	
	Otros	0	
	#N/A	36	
	Agricultura, ganadería, ap. forestal, pesca y caza	349	
	Minería	433	
	Electricidad, agua y suministro de gas	200	
	Construcción	726	
	Industrias manufactureras	374	





Número ordenadores en la empresa	Entre 11 y 50	4.624	
	Entre 51 y 100	1.969	
	Entre 101 y 200	1.268	
	Entre 201 y 500	1.493	
	Entre 501 y 1000	1.300	
	Entre 1.001 y 2.000	599	
	Entre 2.001 y 5.000	482	
Número ordenadores en la empresa	Más de 5.000	316	
	Sí	2.025	
	No	7.720	
	100.000 o menos	166	
	Entre 100.001 y 500.000	106	
	Entre 500.001 y 1.000.000	105	
	Entre 1.000.001 y 2.000.000	289	
Facturación de la empresa en moneda local	Entre 2.000.001 y 5.000.000	350	
	Entre 5.000.001 y 10.000.000	408	
	Entre 10.000.001 y 20.000.000	836	
	Entre 20.000.001 y 50.000.000	1.728	
	Entre 50.000.000 y 100.000.000	1.370	
	Más de 100.000.000	9.746	
	Ninguno	6.346	
	Entre 1 y 4 empleados	3.511	
	Entre 5 y 9 empleados	1.237	
	Entre 10 y 19 empleados	884	
	Entre 20 y 49 empleados	603	
	50 o más empleados	444	
	Una oficina	8.433	
	Trabajo desde casa (teletrabajo)	1.642	
	Viajando (visitando clientes, etc.)	1.184	
	En una fábrica	543	
Lugar dónde trabaja	En una tienda	1.070	
	En las instalaciones de un cliente	768	
	Otro	1.446	
	Escuela	598	



Otras informaciones de trabajo disponibles

Categoría laboral actual extendida

Facturación declarada de la empresa

ITDMs

Especialidad médica



Netquest está certificada con la norma ISO26362

La forma en que un panel capta, encuesta e incentiva es clave en la fiabilidad de los datos que obtienes. En Netquest nos preocupamos por cada detalle, pensando en ti. Por eso somos el único panel de España, Portugal y América Latina certificado con la ISO26362, la norma específica para Access Panels online.

Panel B2B Directivos



Chile

Características

Tamaño panel (ISO): 47.260

Personas perfiladas (ISO): 6.058

Tasa de respuesta estimada (ISO): 35%

Actualizado: 15/12/2014

































Tamaño (ISO): número de panelistas del panel según ISO26362.

Real delivery: Tamaño máximo de muestra de un target concreto que podemos entregar en un proyecto real. Es la suma de panelistas ya perfilados y una estimación de panelistas pendientes de perfilar.

0  >1000

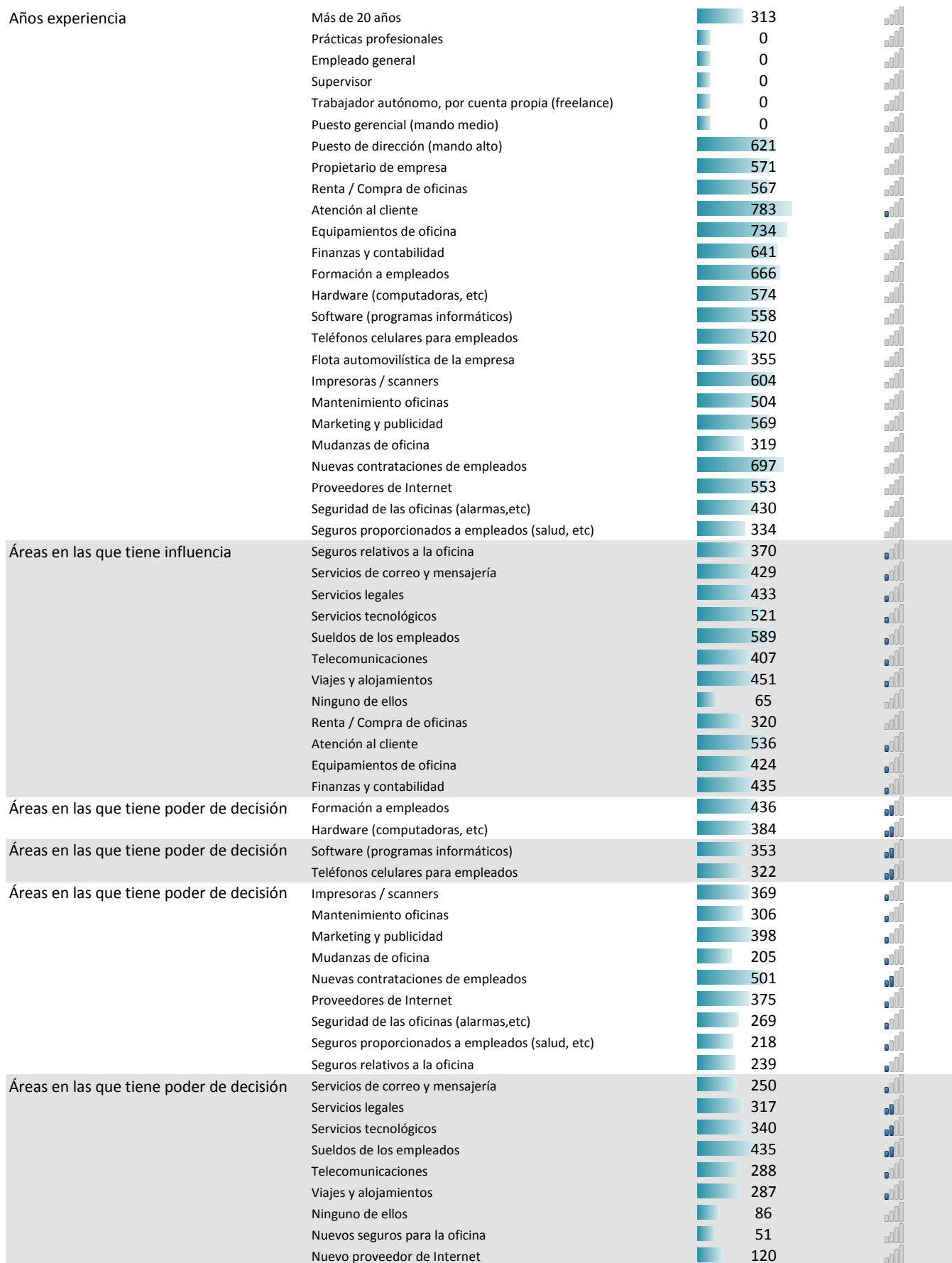
Panel IR%: Incidencia del target en el panel netquest. No se obtiene de una muestra representativa de la población, es el resultado de una recogida de datos progresiva y aleatoria de todo el panel netquest. Indica la dificultad del target:

<0,5%  <1%  <5%  <10%  >=10% 

Perfil sociodemográfico		Real delivery	Panel IR %
Total panelistas:		1.241	7,1%
Sexo	Hombre	685	
	Mujer	491	
Edad	<18	0	
	18-24	35	
	25-34	204	
	35-44	333	
	45-54	297	
	55-64	218	
	>=65	55	
Clase social	ABC1	738	
	C2	405	
	C3	32	
	D	0	
	E	0	
Regiones	I Región de Tarapacá	16	
	II Región de Antofagasta	14	
	III Región de Atacama	1	
	IV Región de Coquimbo	34	
	V Región de Valparaíso	98	
	VI Región del Libertador General Bernardo O'Higgins	17	
	VII Región del Maule	33	
	VIII Región del Bío Bío	64	
	IX Región de La Araucanía	35	
	X Región de los Lagos	34	
	XI Región de Aysén del General Carlos Ibañez del Campo	0	
	XII Región de Magallanes y la Antártica Chilena	1	
	XIII Región Metropolitana	742	
	XIV Región Los Ríos	1	
	XV Región Arica y Parinacota	0	
Regiones agrupadas	Norte	182	
	Sur	251	
	Región metropolitana	742	
Situación laboral	Laboralmente activo (a jornada completa)	922	
	Laboralmente activo (a media jornada)	187	
	Retirado / pensionista	0	
	Estudiante	0	
	Estudiante con empleo	50	
	Labores del hogar	0	
	Desempleado	0	

[illegible]

Categoría laboral más específica	#N/A	0	
	Otros	0	
	#N/A	0	
	Agricultura, ganadería, ap. forestal, pesca y caza	16	
	Minería	18	
	Electricidad, agua y suministro de gas	0	
	Construcción	68	
	Industrias manufactureras	36	
Sector pertenece empresa	Comercio	153	
	Transportes	18	
	Correos y almacenamiento	0	
	Información en medios masivos	1	
	Servicios financieros y de seguros	0	
	Servicios inmobiliarios y de alquiler de bienes inmuebles	33	
	Servicios profesionales, científicos y técnicos	116	
Sector pertenece empresa	Dirección de corporativos y empresas	1	
	Servicios de manejo de desechos y de remediación ambiental	0	
	Servicios educativos	150	
	Servicios de salud y de asistencia social	33	
	Servicios de esparcimiento cultural y deportivo	16	
	Alojamientos temporales y serv. de preparación de alimentos	18	
	Otros servicios excepto actividades del gobierno	17	
	Actividades del Gobierno y de organismos internacionales...	46	
	Otros	240	
	Sí	185	
	No	992	
	Menos de 1	67	
	Entre 1 y 2	321	
	Entre 3 y 5	353	
	Entre 6 y 10	261	
	Entre 11 y 15	202	
	Entre 16 y 20	114	
	Más de 20	161	
	0 a 6 meses	34	
	De 7 meses a un año	16	
	De uno a 3 años	99	
	Entre 4 y 5 años	119	
	Entre 6 y 10 años	219	
	Entre 11 y 15 años	188	
	Entre 16 y 20 años	153	



Cambios en la empresa próximos 6 meses	Nuevo sistema de seguridad	65	
	Renta de nueva oficina	63	
	Mudanza a nueva oficina	33	
	Compra de nueva oficina	32	
	Compra de impresoras / scanners	168	
	Computadoras	233	
	Software informático	130	
	Flota automovilística	84	
	Teléfonos celulares para empleados	136	
Cambios en la empresa próximos 6 meses	Ninguno de ellos	172	
	Sí	511	
Número de empleados	Entre 1.001 y 2.000	14	
	Entre 2.001 y 5.000	31	
	Más de 5.000	31	
	Entre 1 y 10	1.345	
	Entre 11 y 50	320	
	Entre 51 y 100	76	
Número ordenadores en la oficina	Entre 101 y 200	31	
	Entre 201 y 500	14	
	Entre 501 y 1000	0	
	Entre 1.001 y 2.000	0	
	Entre 2.001 y 5.000	0	
	Más de 5.000	0	
	Entre 1 y 10	574	
Número ordenadores en la empresa	Entre 11 y 50	434	
	Entre 51 y 100	118	
	Entre 101 y 200	122	
	Entre 201 y 500	30	
	Entre 501 y 1000	73	
	Entre 1.001 y 2.000	14	
	Entre 2.001 y 5.000	30	
Número ordenadores en la empresa	Más de 5.000	14	
	Sí	591	
	No	398	
	100.000 o menos	0	
	Entre 100.001 y 500.000	0	
	Entre 500.001 y 1.000.000	0	
	Entre 1.000.001 y 2.000.000	102	

Facturación de la empresa en moneda local	Entre 2.000.001 y 5.000.000	0	
	Entre 5.000.001 y 10.000.000	161	
	Entre 10.000.001 y 20.000.000	337	
	Entre 20.000.001 y 50.000.000	1.087	
	Entre 50.000.000 y 100.000.000	576	
	Más de 100.000.000	1.848	
	Ninguno	136	
	Entre 1 y 4 empleados	416	
	Entre 5 y 9 empleados	219	
	Entre 10 y 19 empleados	168	
	Entre 20 y 49 empleados	137	
	50 o más empleados	82	
	Una oficina	807	
	Trabajo desde casa (teletrabajo)	319	
Lugar dónde trabaja	Viajando (visitando clientes, etc.)	233	
	En una fábrica	33	
	En una tienda	116	
	En las instalaciones de un cliente	86	
	Otro	97	
	Escuela	36	



Otras informaciones de trabajo disponibles

Categoría laboral actual extendida

Facturación declarada de la empresa

ITDMs

Especialidad médica



Netquest está certificada con la norma ISO26362

La forma en que un panel capta, encuesta e incentiva es clave en la fiabilidad de los datos que obtienes. En Netquest nos preocupamos por cada detalle, pensando en ti. Por eso somos el único panel de España, Portugal y América Latina certificado con la ISO26362, la norma específica para Access Panels online.



Panel B2B ITDMs



Chile

Características

Tamaño panel (ISO): 47.260

Personas perfiladas (ISO): 6.058

Tasa de respuesta estimada (ISO): 38%

Actualizado: 15/12/2014

Tamaño (ISO): número de panelistas del panel según ISO26362.

















Real delivery: Tamaño máximo de muestra de un target concreto que podemos entregar en un proyecto real. Es la suma de panelistas ya perfilados y una estimación de panelistas pendientes de perfilar.





































0 >1000

Panel IR%: Incidencia del target en el panel netquest. No se obtiene de una muestra representativa de la población, es el resultado de una recogida de datos progresiva y aleatoria de todo el panel netquest. Indica la dificultad del target:

<0,5% <1% <5% <10% >=10%

Perfil sociodemográfico		Real delivery	Panel IR %
Total panelistas:		4.941	27,8%
Sexo	Hombre	2.885	
	Mujer	1.853	
Edad	<18	0	
	18-24	291	
	25-34	1.474	
	35-44	1.471	
	45-54	1.007	
	55-64	388	
	>=65	72	
Clase social	ABC1	2.538	
	C2	1.948	
	C3	221	
	D	1	
	E	0	
Regiones	I Región de Tarapacá	47	
	II Región de Antofagasta	97	
	III Región de Atacama	34	
	IV Región de Coquimbo	85	
	V Región de Valparaíso	392	
	VI Región del Libertador General Bernardo O'Higgins	90	
	VII Región del Maule	137	
	VIII Región del Bío Bío	318	
	IX Región de La Araucanía	98	
	X Región de los Lagos	102	
	XI Región de Aysén del General Carlos Ibañez del Campo	14	
	XII Región de Magallanes y la Antártica Chilena	32	
	XIII Región Metropolitana	3.094	
	XIV Región Los Ríos	48	
	XV Región Arica y Parinacota	16	

Regiones agrupadas	Norte	722	
	Sur	907	
	Región metropolitana	3.094	
Situación laboral	Laboralmente activo (a jornada completa)	3.818	
	Laboralmente activo (a media jornada)	580	
	Retirado / pensionista	0	
	Estudiante	0	
	Estudiante con empleo	325	
	Labores del hogar	0	
	Desempleado	0	
Sector de trabajo	Finanzas	704	
	Industria médica	181	
	Informática / Tecnología / Sistemas y desarrollo	1.449	
	Marketing / Ventas / Comercial	1.096	
	Recursos Humanos	572	
	Otras especialidades	2.016	

ITDMs		Real delivery	Panel IR %
		Total panelistas:	4.941
			27,8%
Tipología de influenciadores IT	ITDM-Hardware (ordenadores, etc)	2.473	
	ITDM-Software (programas informáticos)	2.627	
	ITDM-Impresoras / scanners	2.566	
	ITDM-Proveedores de Internet	1.746	
	ITDM-Servicios tecnológicos	1.976	
	ITDM-Telecomunicaciones	1.488	
Tipología de decisores IT (ITDMs)	ITDM-Hardware (ordenadores, etc)	1.205	
	ITDM-Software (programas informáticos)	1.226	
	ITDM-Impresoras / scanners	1.171	
	ITDM-Proveedores de Internet	939	
	ITDM-Servicios tecnológicos	967	
	ITDM-Telecomunicaciones	711	
	Ninguna	2.350	
Categoría dentro del área IT	Director de Departamento Informática / CIO	797	
	Director de Calidad / QA	45	
	Director de Desarrollo / CTO	193	
	Jefe de proyecto	1.969	
	Administrador de bases de datos	296	
	Administrador de sistemas / redes	1.400	
	Arquitecto de software / Analista orgánico	90	
	Analista funcional	492	
	Analista programador	598	
	Programador / desarrollador	540	
	Tester o ingeniero de QA	195	
	Ingeniero de DevTool	91	
	Ingeniero de BigData	44	
	Release manager / Deployer	14	
	Escritor técnico	74	
	Helpdesk	271	
	Experto Business Intelligence	88	
	Experto ERP / CRM (no SAP)	14	
	Experto SAP	14	
	Experto en procesos (BPM)	119	
	Diseñador gráfico / Diseñador de interfaces	270	
	Maquetador web / Desarrollador de interfaces	164	
	Otros	2.107	

Tareas realiza relacionadas con IT	Recogida de requerimientos de aplicaciones	3.797	
	Diseño de arquitectura de aplicaciones	1.280	
	Diseño de arquitectura de sistemas	2.444	
	Desarrollo de aplicaciones	2.445	
	Testeo funcional de aplicaciones	3.497	
	Testeo de rendimiento de aplicaciones	2.085	
	Implantación de herramientas de desarrollo	2.820	
	Diseño y/o implantación de procesos de desarrollo	1.558	
	Diseño y/o implantación de procesos de negocio	1.982	
	Analista de seguridad	1.166	
	Selección de software empresarial (ERP, CRM, etc.)	1.853	
	Implantación de software empresarial	1.725	
	Atención al usuario de sistemas informáticos	3.701	
	Monitorización de aplicaciones y sistemas	2.517	
	Administración de bases de datos	2.748	
	Diseño de bases de datos	2.184	
	Diseño de procesos de continuidad de negocio	1.302	
	Implantación de procesos / sistemas de copias de seguridad	1.096	
	Negociación con proveedores de datos / red	2.007	
	Negociación con proveedores de voz	943	
	Parametrización de software de terceros	1.096	
	Gestión de proyectos de desarrollo	2.676	
	Gestión de Departamento de informática	2.231	
	Diseño de interfaces / websites	1.338	
	Desarrollo de interfaces	1.357	
	Maquetador web	869	
	Paquetización y/o despliegue de aplicaciones	465	
	Escritura de manuales / tutoriales de aplicaciones	1.526	
	Mentoring de personal técnico	1.157	
	Otras	947	
Aspectos IT sobre los que tiene influencia en las decisiones	Estaciones de trabajo	4.297	
	Sistemas operativos de las estaciones de trabajo	3.512	
	Elección de software ofimático	3.701	
	Software antivirus	3.080	
	Pequeños periféricos (como escáneres personales...)	3.520	
	Elección de grandes periféricos (como fotocopadoras...)	1.905	
	Proveedor de consumibles ofimáticos	1.889	
	Infraestructura de red de oficina	2.146	
	Proveedor de mantenimiento de equipos	2.487	
	Equipamientos de red y telecomunicaciones	2.939	
	Proveedores de datos y telecomunicaciones	2.190	
	Servicios de mensajería y software colaborativo	1.560	
	Soluciones de audio y vídeo conferencia	1.813	
	Sistemas físicos de control de acceso	1.410	
	Proveedor de mail	1.905	
	Software de negocio (ERP, CRM, etc.)	1.813	
	Herramientas de gestión de procesos (BPM)	976	
	Herramientas de Business Intelligence	1.124	
	Servidores	2.564	
	Sistemas operativos de servidores	2.160	
	CPD	418	
	Servicios de almacenamiento de datos	1.908	
	Sistemas de copias de seguridad	1.635	
	Bases de datos	2.145	
	Servidores de aplicaciones	1.816	
	Soluciones de virtualización y/o de cloud	1.588	
	Herramientas de desarrollo	1.415	
	Tecnología de desarrollo de software	2.339	
	Subcontratación de servicios relacionados con IT	1.817	
	Ninguno de ellos	2.235	

Aspectos IT sobre los que tiene poder de decisión	Estaciones de trabajo	3.974	
	Sistemas operativos de las estaciones de trabajo	3.503	
	Elección de software ofimático	3.530	
	Software antivirus	3.224	
	Pequeños periféricos (como escáneres personales...)	3.098	
	Elección de grandes periféricos (como fotocopiadoras...)	1.685	
	Proveedor de consumibles ofimáticos	1.491	
	Infraestructura de red de oficina	1.967	
	Proveedor de mantenimiento de equipos	2.045	
	Equipamientos de red y telecomunicaciones	2.604	
	Proveedores de datos y telecomunicaciones	1.845	
	Servicios de mensajería y software colaborativo	1.118	
	Soluciones de audio y vídeo conferencia	1.403	
	Sistemas físicos de control de acceso	1.073	
	Proveedor de mail	1.687	
	Software de negocio (ERP, CRM, etc.)	1.357	
	Herramientas de gestión de procesos (BPM)	880	
	Herramientas de Business Intelligence	879	
	Servidores	2.562	
	Sistemas operativos de servidores	2.086	
	CPD	520	
	Servicios de almacenamiento de datos	1.849	
	Sistemas de copias de seguridad	1.359	
	Bases de datos	2.296	
	Servidores de aplicaciones	1.444	
	Soluciones de virtualización y/o de cloud	1.283	
	Herramientas de desarrollo	1.119	
	Tecnología de desarrollo de software	2.087	
	Subcontratación de servicios relacionados con IT	1.450	
	Ninguno de ellos	3.135	



Otras informaciones de trabajo disponibles

Categoría laboral actual extendida

Facturación declarada de la empresa

ITDMs

Especialidad médica



Netquest está certificada con la norma ISO26362

La forma en que un panel capta, encuesta e incentiva es clave en la fiabilidad de los datos que obtienes. En Netquest nos preocupamos por cada detalle, pensando en ti. Por eso somos el único panel de España, Portugal y América Latina certificado con la ISO26362, la norma específica para Access Panels online.